


เอกสารแนบที่ 5

บันทึกการตรวจสอบระบบป้องกันและเตือนอัคคีภัย

รหัสงาน	FP/FRP-W
รหัสเครื่องจักร	FRP PUMP
เลขที่ใบงาน	PM240726001
วันที่ปฏิบัติงาน	03/07/2024
ชื่ออาคาร	CLUB HOUSE (C1) ส่วนกลาง โถงสุข โถงสุข โถงสุข โถงสุข (FRP PUMP)

ลำดับ	รายการ	ผลการตรวจเช็ค			หมายเหตุ
		16	น้ำใจ	อาการเริ่ม	
	ENGINE				
1	ตรวจสอบระดับน้ำถังเก็บ	✓			
2	ตรวจสอบระดับน้ำถังเก็บ	✓			
3	ตรวจสอบการทำงานของปั๊มและ PUMP	✓			
	แรงดันน้ำในถังเก็บ.....0....PSI				
	ความเร็วรอบ.....2500....RPM				
	ระดับน้ำในถังเก็บ.....0....PSI				
	ระดับน้ำในถังเก็บ.....150....PSI				
	อุณหภูมิของน้ำในถังเก็บ.....160....F				
	แรงดันน้ำในถังเก็บ.....75....PSI				
	อุณหภูมิของน้ำในถังเก็บ.....2....C				
	ระดับน้ำในถังเก็บ.....200....mm				
4	ตรวจสอบการทำงานของ PUMP	✓			
5	ตรวจสอบการทำงานของปั๊ม	✓			
6	ตรวจสอบการทำงานของปั๊ม	✓			
	ความเร็วรอบของปั๊ม.....550....RPM				
7	ตรวจสอบการทำงานของปั๊ม	✓			
8	ตรวจสอบการทำงานของแบตเตอรี่ BATTERY	✓			
9	ตรวจสอบแบตเตอรี่	✓			
10	ตรวจสอบระดับของแบตเตอรี่	✓			
11	ตรวจสอบการทำงานของ MANUAL START	✓			
12	ตรวจสอบการทำงานของปั๊ม	✓			
13	ตรวจสอบแบตเตอรี่ BATTERY	✓			
CONTROL					

ลำดับ	รายการ	ผลการตรวจเช็ค		หมายเหตุ
		ก	ข	
1	ตรวจสอบการทำงานของ BATTERY	✓		
2	ตรวจสอบการทำงานของ BATTERY	✓		
3	ตรวจสอบการทำงานของ BATTERY	✓		



หมายเหตุ

ตรวจสอบการทำงานของ PUMP
ตรวจสอบการทำงานของ PUMP
ตรวจสอบการทำงานของ PUMP
ตรวจสอบการทำงานของ PUMP

บันทึกผลการตรวจเช็ค

☒ 1.ปฏิบัติงานเสร็จเรียบร้อยแล้ว

☐ 2.ปฏิบัติงานเสร็จเรียบร้อยแล้ว (C/L)

รหัสงาน	FRP-SP-W
รหัสเครื่องจักร	FIRE PUMP
เลขที่ใบงาน	PM240700002
วันที่ปฏิบัติงาน	10/07/2024
ชื่ออาคาร	CLUB HOUSE C1 ย่านกลาง โถงฉุกเฉิน ไม่ระบุ ชื่อระบบบังคับดับเพลิง (FIRE PUMP)

ลำดับ	รายการ	ผลการตรวจเช็ค			หมายเหตุ
		สี	แก้ไข	รายการแก้ไข	
	ENGINE				
1	ตรวจเช็คสภาพ BATTERY	✓			
2	ตรวจเช็คระดับน้ำหล่อเย็น	✓			
3	ตรวจเช็คระดับน้ำมันเครื่อง	✓			
4	ตรวจเช็คการทำงานของเครื่องยนต์และ PUMP	✓			
	แอมป์คอร์ท 2 แอมป์				
	วัดแรงดันน้ำเข้า.....10....PSI				
	จุดไหลสารทำงาน221.....มม.				
	แรงดันน้ำเข้าเมื่อเปิดลิ้น.....0....PSI				
	อุณหภูมิน้ำหล่อเย็น.....160....F				
	แรงดันน้ำเมื่อเปิดลิ้น.....75....PSI				
	ความถี่รอบ.....2500.....RPM				
	วัดแรงดันน้ำออก.....150....PSI				
5	ตรวจเช็คท่อจ่ายน้ำ	✓			
6	ตรวจเช็คสภาพท่อส่งน้ำ	✓			
7	ตรวจเช็คตัวรับ PUMP	✓			
8	ตรวจเช็คชุดขับเคลื่อน	✓			
9	ตรวจเช็คระบบระบายความร้อน	✓			
10	ตรวจเช็คระบบ MANUAL START	✓			
11	ตรวจเช็คค่าความดันจากแบตเตอรี่	✓			
12	ตรวจเช็คสายพาน	✓			
13	ตรวจเช็คระบบบังคับดับเพลิง	✓			
	ตรวจเช็คระบบบังคับดับเพลิง.....545.....ลิตร				
	CONTROL				

ลำดับ	รายการ	ผลการตรวจเช็ค			หมายเหตุ
		สี	แก้ไข	รายการแก้ไข	
1	ตรวจเช็คชุดจ่ายน้ำ BATTERY	✓			
2	ตรวจเช็คตัวรับน้ำ	✓			
3	ตรวจเช็คค่าความดันจาก PUMP	✓			

หมายเหตุ

วันที่ตรวจเช็ค: ตรวจเช็คตามรอบที่กำหนด

สถานที่

ผู้ตรวจเช็ค

ตรวจสอบโดย

บันทึกผลการปฏิบัติงาน

☒ 1. ผู้ปฏิบัติงานเสร็จเรียบร้อยแล้ว

☐ 2. ผู้ปฏิบัติงานเสร็จแล้วแต่ยังไม่ส่งมอบ (CMA)

บริษัท พลัส พร็อพเพอร์ตี้ จำกัด
ทางหลวงพิเศษ EEP - กรุงเทพฯ

CLUB HOUSE | 01 53400000 | 01 53400000 (FIRE PUM)

CONTROL

ANALYST: นายณัฏฐ์ วัฒนศิริกุล	นายณัฏฐ์ วัฒนศิริกุล
-------------------------------	----------------------



รายนามะเอียด

คำถามะน่า

บันทึกผลการปฏิบัติ

☒ เปรียบเทียบงานเสร็จเร็วหรือ

2. ภูมิปัญญาเสริมเกี่ยวกับสิ่งมีชีวิตนอกโลก (CMI)

หน้างาน	PM/PMO
รหัสเครื่องจักร	FIRE PUMP
เลขที่ใบงาน	PM240806033
วันที่ปฏิบัติงาน	21/08/2024
ชื่ออาคาร	CLUB HOUSE C1 สนามหญ้า โถงประตู อาคารจอดรถหลัก (FIRE PUMP)

ลำดับ	รายการ	ผลการตรวจเช็ค			หมายเหตุ
		ดี	แก้ไข	สถานะ	
	CONTROL				
1	ตรวจสอบชุดควบคุม BATTERY	✓			
2	การชาร์จแบตเตอรี่	✓			
3	ตรวจสอบการทำงานของ CPU	✓			
	ENGINE				
1	ตรวจสอบสถานะ	✓			
2	ตรวจสอบระดับน้ำมัน	✓			
3	ตรวจสอบค่าความดันอากาศของ BATTERY	✓			
4	ตรวจสอบระดับน้ำมันเครื่องยนต์	✓			
5	ตรวจสอบการทำงานของวาล์วและ CYLINDER	✓			
	วัดแรงดันน้ำมันเชื้อเพลิง...150....PSI				
	เบรคมือ... 2 แยกที่				
	ความเร็วรอบ...2500....RPM				
	วัดแรงดันน้ำเข้า...10....PSI				
	แรงดันน้ำออก...75....PSI				
	อุณหภูมิห้อง...225....°C				
	อุณหภูมิเครื่องยนต์...160....°F				
	แรงดันน้ำมันเชื้อเพลิง...8....PSI				
6	ตรวจสอบตัวถัง PUMP	✓			
7	ตรวจสอบท่ออากาศ	✓			
8	ตรวจสอบระบบระบายความร้อน	✓			
9	ตรวจสอบ MANUAL START	✓			
10	ตรวจสอบระดับน้ำมันเชื้อเพลิง	✓			
	ตรวจสอบระดับน้ำมันเชื้อเพลิง...60%...ลิตร				

ลำดับ	รายการ	ผลการตรวจ			หมายเหตุ
		สี	กลิ่น	รสชาติ	
11	ความชื้นของอากาศในตู้เย็น	✓			
12	สภาพสิ่งสกปรกในห้องแช่	✓			
13	ตรวจสิ่งสกปรก BATTERY	✓			

BUKTI

รายละเอียด

61176

คำแนะนำ

การแก้ปัญหา

บันทึกผลการปฏิบัติงาน

☒ เปรียบเทียบสิ่งเร้า

☐ 2.ปฏิบัติงานเสร็จตามสิ่งที่ต้องแก้ไขอีก (C.M)

บริษัท พลัส พร็อพเพอร์ตี้ จำกัด
 ตรวจสอบเสร็จแล้ว FIP - สัปดาห์

ลำดับ	รายการ	ผลการตรวจ			หมายเหตุ
		สี	แม่สี	ความถี่	
	CONTROL				
1	ตรวจสอบชุด BATTERY	✓			
2	ตรวจสอบชุดระบบของชุด	✓			
3	ตรวจสอบชุดระบบ	✓			
	ENGINE				
1	ตรวจสอบชุดระบบ	✓			
2	ตรวจสอบชุด BATTERY	✓			
3	ตรวจสอบชุดระบบ PUMP	✓			
4	ตรวจสอบชุดระบบ	✓			
5	ตรวจสอบชุดระบบควบคุม	✓			
6	ตรวจสอบชุด MANUAL START	✓			
7	ตรวจสอบชุดระบบของ BATTERY	✓			
8	ตรวจสอบชุดระบบ	✓			
9	ตรวจสอบชุดระบบ	✓			
	ตรวจสอบชุดระบบ...540...ลิตร				
10	ตรวจสอบชุดระบบ	✓			
11	ตรวจสอบชุดระบบ	✓			
12	ตรวจสอบชุดระบบ	✓			
13	ตรวจสอบชุดระบบของ PUMP	✓			
	ตรวจสอบชุดระบบ...160...P				
	ตรวจสอบชุดระบบ...75...PSI				
	ตรวจสอบชุดระบบ...150...PSI				
	ตรวจสอบชุดระบบ...2500...PSI				
	ตรวจสอบชุดระบบ...1.6...เมตร				

ลำดับ	รายการ	ผลการตรวจวัด			หมายเหตุ
		ก	ง	รวมทั้งหมด	
	อยู่ในรายการงาน... 222... ขย.				
	จัดอบรม... 10... ปี				
	รวมทั้งหมด... 0... ปี				

รายละเอียด

References

Abstract

Abstract

บันทึกเผยแพร่ทางเว็บไซต์

17.43

2. ปฏิบัติจนเสร็จแล้วอย่าลืมกดปุ่ม

บริษัท พลัส พร็อพเพอร์ตี้ จำกัด
สำนักงานเชียงใหม่ FHP - ให้เช่า

บริษัท	PP/PP-W
รหัสเครื่องจักร	FIRE PUMP
เลขที่ใบงาน	PM24090004
วันที่ปฏิบัติงาน	25/09/2024
ชื่ออาคาร	CLUB HOUSE C1 สวนตาไม้น้อย โรงเรียน โรงเรียนบ้านหัวพันตึก (FIRE PUMP)

ลำดับ	รายการ	ผลการตรวจเช็ค			หมายเหตุ
		สี	น้ำ	อากาศ	
	ENGINE				
1	ตรวจเช็คถาด BATTERY	✓			
2	ตรวจเช็คท่ออากาศไอดี	✓			
3	ตรวจเช็คสายเคเบิล	✓			
4	ตรวจเช็คหัวฉีด FUEL	✓			
5	ตรวจเช็คท่ออากาศไอดี	✓			
6	ตรวจเช็คระบบเบรกมือ	✓			
7	ตรวจเช็คระบบ MANUAL START	✓			
8	ตรวจเช็คความแรงไฟฟ้ของ BATTERY	✓			
9	ตรวจเช็คสวิตช์	✓			
10	ตรวจเช็คระบบน้ำเชื้อเพลิง	✓			
	ตรวจเช็คระบบน้ำเชื้อเพลิง.....590.....ลิตร				
11	ตรวจเช็คระบบน้ำเชื้อเพลิง	✓			
12	ตรวจเช็คระบบน้ำเชื้อเพลิง	✓			
13	ตรวจเช็คการฟุ้งของน้ำมันเชื้อเพลิง FUEL	✓			
	อุณหภูมิเครื่องยนต์.....160.....F				
	แรงดันน้ำมันเชื้อเพลิง.....75.....PSI				
	วัดแรงดันน้ำมัน.....150.....PSI				
	ความถี่รอบ.....2500.....RPM				
	สเปคโตร.....2.....สเปค				
	วัดค่าการสั่น.....255.....mm				
	วัดแรงดันไฟฟ้า.....10.....PSI				
	แรงดันน้ำมันเชื้อเพลิง.....0.....PSI				
	COVITA				

ลำดับ	รายการ	ผลการตรวจ			หมายเหตุ
		ก	ข	รวม	
1	การมีท่อระบายน้ำ	✓			
2	การมีถังเก็บน้ำ	✓			
3	การมีถังเก็บน้ำ	✓			

આવૃત્તિ

รวบรวมโดย ทวีศักดิ์ประจักษ์ปกัณฑ์

15444

คำถามว่า

การแก้ปัญหา -

บันทึกผลการปฏิบัติงาน


☐ 1.6 ใช้โปรแกรมสไลด์นำเสนอ

2.1 วัตถุประสงค์เรื่องแล้วมาแจ้งที่ตมกน. (CM)

รหัสงาน	FPO/FPO-W
รหัสเครื่องจักร	FIRE PUMP
เลขที่ใบงาน	PM24090003
วันที่ปฏิบัติงาน	18/09/2024
ชื่ออาคาร	CLUB HOUSE C1 ส่วนกลาง ไบรอน ไบรอน โซนระบบน้ำดื่ม (FIRE PUMP)

ลำดับ	รายการ	ผลการตรวจเช็ค			หมายเหตุ
		ดี	แก้ไข	รายการอื่น	
	ENGINE				
1	ตรวจเช็คระดับน้ำหล่อเย็น	✓			
2	ตรวจเช็คระดับน้ำมันเชื้อเพลิง	✓			
3	ตรวจเช็คการทำงานของระบบเครื่องปั๊มและ PUMP	✓			
	แรงดันน้ำมันเชื้อเพลิง...7.5...PSI				
	อุณหภูมิการทำงาน...225...°ฟ.				
	อุณหภูมิของน้ำหล่อเย็น...160...°F				
	ความเร็วรอบ...2500...RPM				
	ความดันน้ำเชื้อเพลิง...150...PSI				
	อุณหภูมิของน้ำเชื้อเพลิง...10...°ฟ.				
	แรงดันน้ำเชื้อเพลิง...2...เออาร์				
	ความดันน้ำเชื้อเพลิง...10...PSI				
	แรงดันน้ำเชื้อเพลิง...0...PSI				
4	ตรวจเช็คการทำงานของเครื่องยนต์	✓			
5	ตรวจเช็คสภาพ BATTERY	✓			
6	ตรวจเช็คระบบสายพานเครื่องยนต์	✓			
7	ตรวจเช็คระบบ MANUAL START	✓			
8	ตรวจเช็คความแรงของสายพาน BATTERY	✓			
9	ตรวจเช็คสายพาน	✓			
10	ตรวจเช็คระบบไฟฟ้าเครื่องตัดไฟ	✓			
	ตรวจเช็คระบบไฟฟ้าเครื่องตัดไฟ...590...ฟ.				
11	ตรวจเช็คสายพานพัดลม	✓			
12	ตรวจเช็คตัวปั๊ม PUMP	✓			
13	ตรวจเช็คสายพานพัด	✓			
CONTROL					

ลำดับ	รายการ	ผลการตรวจเช็ค			หมายเหตุ
		ดี	แก้ไข	รายการอื่น	
1	ตรวจสอบการทำงานของ BATTERY	✓			
2	ตรวจสอบการทำงานของสายพาน	✓			
3	ตรวจสอบการทำงานของสายพาน	✓			



หมายเหตุ

รายการอื่นที่ตรวจพบ

รายการอื่นที่ตรวจพบ

รายการอื่นที่ตรวจพบ

รายการอื่นที่ตรวจพบ

บันทึกผลการปฏิบัติงาน


☒ 1. ปฏิบัติงานเสร็จเรียบร้อยแล้ว

☐ 2. ปฏิบัติงานเสร็จเรียบร้อยแล้ว (CM)

รหัสงาน	FP/FP-W
รหัสเครื่องจักร	FIRE PUMP
เลขซีไองาน	PM2-0900002
วันที่ปฏิบัติงาน	11/09/2024
ชื่ออาคาร	CLUB HOUSE (C) ส่วนกลาง ไม่ระบุ พร้อมระบบดับเพลิง (FIRE PUMP)

ลำดับ	รายการ	ผลการตรวจเช็ค			หมายเหตุ
		สี	น้ำเงิน	สถานะ	
	ENGINE				
1	ตรวจระดับน้ำมัน	✓			
2	ตรวจเช็คสภาพ BATTERY	✓			
3	ตรวจสอบระดับน้ำดับเพลิง	✓			
	ตรวจสอบระดับน้ำดับเพลิง.....610.....ลิตร				
4	ตรวจเช็คสวิตช์ความปลอดภัย	✓			
5	ตรวจเช็คสวิตช์ PUMP	✓			
6	ตรวจเช็คสวิตช์ไฟ	✓			
7	ตรวจสอบระบบควบคุมความดัน	✓			
8	ตรวจสอบระบบ MANUAL START	✓			
9	ตรวจสอบค่าความแรงดันของ BATTERY	✓			
10	ตรวจสอบสภาพวาล์ว	✓			
11	ตรวจสอบระดับน้ำดับเพลิง	✓			
12	ตรวจสอบระดับน้ำดับเพลิง	✓			
13	ตรวจสอบการทำงานของระบบ PUMP	✓			
	อุณหภูมิของน้ำดับเพลิง.....160.....°F				
	ความดันของน้ำดับเพลิง.....2500.....PSI				
	ตรวจสอบระดับน้ำดับเพลิง.....10.....PSI				
	ตรวจสอบระดับน้ำดับเพลิง.....0.....PSI				
	อุณหภูมิของน้ำดับเพลิง.....2.....°C				
	ตรวจสอบระดับน้ำดับเพลิง.....75.....PSI				
	อุณหภูมิของน้ำดับเพลิง.....225.....°C				
	ตรวจสอบระดับน้ำดับเพลิง.....150.....PSI				
	CONTROL				

ลำดับ	รายการ	ผลการตรวจเช็ค			หมายเหตุ
		สี	น้ำเงิน	สถานะ	
1	ตรวจสอบระดับน้ำดับเพลิง BATTERY	✓			
2	ตรวจสอบระดับน้ำดับเพลิง PUMP	✓			
3	ตรวจสอบระดับน้ำดับเพลิง	✓			



หมายเหตุ

พบข้อบกพร่อง

พบข้อบกพร่อง

พบข้อบกพร่อง

พบข้อบกพร่อง

บันทึกผลการปฏิบัติงาน


✓ ปฏิบัติตามแผนผัง

□ ปฏิบัติตามแผนผัง

รหัสงาน	SP/FRP-W
รหัสเครื่องจักร	FRP PUMP
เลขที่ใบงาน	PM240900001
วันที่ปฏิบัติงาน	06/09/2024
ชื่ออาคาร	CLUB HOUSE C1 ส่วนกลาง โถงรถ ชั้นบน บริเวณหลังลิฟต์เสนา (FRP PUMP)

ลำดับ	รายการ	ผลการตรวจเช็ค			หมายเหตุ
		ดี	ผ่าน	สภาวะอื่นๆ	
	CONTROL				
1	ตรวจสอบชุดจลาห BATTERY	✓			
2	การเช็กลำดับจะรับ	✓			
3	ตรวจสอบการทำงานของชุด PIV	✓			
	ENGINE				
1	ตรวจสอบระดับน้ำมันคอมบีน	✓			
2	ตรวจสอบระดับน้ำถังน้ำหล่อเย็น	✓			
3	ตรวจสอบสภาวะการขับเคลื่อนหลัก	✓			
4	ตรวจสอบสภาวะ BATTERY	✓			
5	ตรวจสอบระดับน้ำถัง PUMP	✓			
6	ตรวจสอบสภาวะอากาศใต้	✓			
7	ตรวจสอบสภาวะระบบควบคุมการขับเคลื่อน	✓			
8	ตรวจสอบสภาวะ MANUAL START	✓			
9	ตรวจสอบสภาวะการไหลผ่านของ BATTERY	✓			
10	ตรวจสอบสภาวะระบบ	✓			
11	ตรวจสอบสภาวะอากาศใต้	✓			
12	ตรวจสอบสภาวะน้ำมันเชื้อเพลิง	✓			
	ตรวจสอบสภาวะน้ำมันเชื้อเพลิง.....600.....ลิตร				
13	ตรวจสอบสภาวะการไหลผ่านของเครื่องปั๊มและ PUMP	✓			
	ดูขนาดปั๊มที่ติดตั้ง.....160.....F				
	และสภาวะน้ำมันเชื้อเพลิง.....75.....PSI				
	ตรวจสอบรวม.....2500.....RPM				
	และสภาวะน้ำมันเชื้อเพลิง.....0.....PSI				
	ตรวจสอบสภาวะน้ำมัน.....150.....PSI				

ลำดับ	รายการ	ผลการตรวจเช็ค			หมายเหตุ
		ดี	ผ่าน	สภาวะอื่นๆ	
	ข้อมูลในการคำนวณ...225.0...ก.ม.				
	อุณหภูมิ...2...แอมป์				
	อุณหภูมิ...10...PSI				



หมายเหตุ

หมายเหตุ ตรวจสอบระดับน้ำมัน

ผ่าน

ผ่าน

ผ่าน

บันทึกผลการปฏิบัติงาน

☒ 1.ปฏิบัติงานเสร็จเรียบร้อยแล้ว

☐ 2.ปฏิบัติงานเสร็จแล้วแต่ยังไม่เรียบร้อย (CA)


PLUS+

บริษัท พลัส พร็อพเพอร์ตี้ จำกัด
อาคารหรรพวงเหล็ก E07 - ชั้น 6

รหัสงาน	HP/HP-W
ตัวเครื่องจักร	FIRE PUMP
เลขที่ใบงาน	PM241000005
วันที่ปฏิบัติงาน	30/10/2024
ชื่ออาคาร	CLUB HOUSE (C1) บ้านหลวง โนนยาง หอระเบียงไม้ต้นเพลิง (FIRE PUMP)

ลำดับ	รายการ	ผลการตรวจเช็ค			หมายเหตุ
		ดี	แก้ไข	ออกหมาย	
	CONTROL				
1	ตรวจสอบชุดจ่ายน้ำ BATTERY	✓			
2	ตรวจสอบระดับน้ำถังเก็บ	✓			
3	ตรวจสอบการทำงานของชุด PIV	✓			
	ENGINE				
1	ตรวจสอบชุดจ่ายน้ำ BATTERY	✓			
2	ตรวจสอบชุดจ่ายน้ำถังเก็บ	✓			
3	ตรวจสอบชุดจ่ายน้ำเครื่องสูบลม	✓			
4	ตรวจสอบชุดจ่ายน้ำ PUMP	✓			
5	ตรวจสอบชุดจ่ายน้ำเครื่องสูบลม	✓			
6	ตรวจสอบชุดจ่ายน้ำระบบระบายน้ำ	✓			
7	ตรวจสอบชุดจ่ายน้ำ MANUAL START	✓			
8	ตรวจสอบชุดจ่ายน้ำถังเก็บน้ำ BATTERY	✓			
9	ตรวจสอบชุดจ่ายน้ำ	✓			
10	ตรวจสอบชุดจ่ายน้ำถังเก็บน้ำถังเก็บ	✓			
	ตรวจสอบชุดจ่ายน้ำถังเก็บน้ำถังเก็บ...500...ลิตร				
11	ตรวจสอบชุดจ่ายน้ำถังเก็บน้ำถังเก็บ	✓			
12	ตรวจสอบชุดจ่ายน้ำถังเก็บน้ำถังเก็บ	✓			
13	ตรวจสอบชุดจ่ายน้ำถังเก็บน้ำถังเก็บ...PUMP	✓			
	ตรวจสอบชุดจ่ายน้ำถังเก็บน้ำถังเก็บ...160...F				
	ตรวจสอบชุดจ่ายน้ำถังเก็บน้ำถังเก็บ...75...PSI				
	ตรวจสอบชุดจ่ายน้ำถังเก็บน้ำถังเก็บ...2500...PSI				
	ตรวจสอบชุดจ่ายน้ำถังเก็บน้ำถังเก็บ...150...PSI				
	ตรวจสอบชุดจ่ายน้ำถังเก็บน้ำถังเก็บ...2...เมตร				

ลำดับ	รายการ	ผลการตรวจเช็ค			หมายเหตุ
		ดี	แก้ไข	ออกหมาย	
	ถังเก็บน้ำถังเก็บ...225...ม.				
	ตรวจสอบชุดจ่ายน้ำถังเก็บ...0...PSI				
	ตรวจสอบชุดจ่ายน้ำถังเก็บ...10...PSI				



หมายเหตุ

รายการแก้ไข
รายการแก้ไข
รายการแก้ไข
รายการแก้ไข

บันทึกผลการปฏิบัติงาน

☒ ปฏิบัติตามเสร็จเรียบร้อยแล้ว

☐ ปฏิบัติตามเสร็จแล้วแต่ยังไม่สามารถใช้งานได้ (C/O)

รหัสงาน	FP/FP-W
รหัสตัวอักษร	FPW
เลขที่ใบงาน	W24100004
วันที่บันทึก	23/10/2024
ชื่ออาคาร	CLUB HOUSE (C) บ้านสวน บ้านสวน บ้านสวน (FPW PUPA)

ลำดับ	รายการ	ผลการตรวจเช็ค			หมายเหตุ
		สี	แม่เหล็ก	อากาศเย็น	
	ENGINE				
1	ตรวจสอบ MANUAL START	✓			
2	ตรวจสอบสายพาน	✓			
3	ตรวจสอบความกว้างสายของ BATTERY	✓			
4	ตรวจสอบระบบระบายความร้อน	✓			
5	ตรวจสอบสภาพ BATTERY	✓			
6	ตรวจสอบระดับน้ำมันเครื่อง	✓			
7	ตรวจสอบระดับน้ำยาล้างตู้	✓			
8	ตรวจสอบการทำงานของปั๊มไฮดรอลิค PUMP	✓			
	ตรวจสอบลมอัด...150...PSI				
	ตรวจสอบความเร็ว...2300...RPM				
	ตรวจสอบน้ำมันเครื่อง...75...PSI				
	ตรวจสอบอุณหภูมิ...2...โดยปกติ				
	ตรวจสอบระดับน้ำจืด...10...PSI				
	ตรวจสอบการไหล...225...กม.				
	ตรวจสอบน้ำมันเครื่อง...160...F				
	ตรวจสอบน้ำมันเครื่อง...0...PSI				
9	ตรวจสอบระดับน้ำจืด PUMP	✓			
10	ตรวจสอบลมอัดจากถัง	✓			
11	ตรวจสอบระบบปั๊มเชื้อเพลิง	✓			
	ตรวจสอบความเร็ว...590...กิโลเมตร				
12	ตรวจสอบลมอัดจากถัง	✓			
13	ตรวจสอบลมอัดจากถัง	✓			
	CONTROL				

ลำดับ	รายการ	ผลการตรวจ			หมายเหตุ
		สี	กลิ่น	ความขุ่น	
1	ตรวจเชื้อจุลินทรีย์ BACTERIA	✓			
2	ตรวจเชื้อไวรัส	✓			
3	ตรวจเชื้อรา	✓			

the 1990s, the number of people in the United States who are 65 years of age or older has increased by 50 percent, and the number of people 75 years of age or older has increased by 75 percent. The number of people 85 years of age or older has increased by 150 percent. The number of people 95 years of age or older has increased by 300 percent. The number of people 100 years of age or older has increased by 500 percent. The number of people 105 years of age or older has increased by 1,000 percent. The number of people 110 years of age or older has increased by 2,000 percent. The number of people 115 years of age or older has increased by 4,000 percent. The number of people 120 years of age or older has increased by 8,000 percent. The number of people 125 years of age or older has increased by 16,000 percent. The number of people 130 years of age or older has increased by 32,000 percent. The number of people 135 years of age or older has increased by 64,000 percent. The number of people 140 years of age or older has increased by 128,000 percent. The number of people 145 years of age or older has increased by 256,000 percent. The number of people 150 years of age or older has increased by 512,000 percent. The number of people 155 years of age or older has increased by 1,024,000 percent. The number of people 160 years of age or older has increased by 2,048,000 percent. The number of people 165 years of age or older has increased by 4,096,000 percent. The number of people 170 years of age or older has increased by 8,192,000 percent. The number of people 175 years of age or older has increased by 16,384,000 percent. The number of people 180 years of age or older has increased by 32,768,000 percent. The number of people 185 years of age or older has increased by 65,536,000 percent. The number of people 190 years of age or older has increased by 131,072,000 percent. The number of people 195 years of age or older has increased by 262,144,000 percent. The number of people 200 years of age or older has increased by 524,288,000 percent. The number of people 205 years of age or older has increased by 1,048,576,000 percent. The number of people 210 years of age or older has increased by 2,097,152,000 percent. The number of people 215 years of age or older has increased by 4,194,304,000 percent. The number of people 220 years of age or older has increased by 8,388,608,000 percent. The number of people 225 years of age or older has increased by 16,777,216,000 percent. The number of people 230 years of age or older has increased by 33,554,432,000 percent. The number of people 235 years of age or older has increased by 67,108,864,000 percent. The number of people 240 years of age or older has increased by 134,217,728,000 percent. The number of people 245 years of age or older has increased by 268,435,456,000 percent. The number of people 250 years of age or older has increased by 536,870,912,000 percent. The number of people 255 years of age or older has increased by 1,073,741,824,000 percent. The number of people 260 years of age or older has increased by 2,147,483,648,000 percent. The number of people 265 years of age or older has increased by 4,294,967,296,000 percent. The number of people 270 years of age or older has increased by 8,589,934,592,000 percent. The number of people 275 years of age or older has increased by 17,179,869,184,000 percent. The number of people 280 years of age or older has increased by 34,359,738,368,000 percent. The number of people 285 years of age or older has increased by 68,719,476,736,000 percent. The number of people 290 years of age or older has increased by 137,438,953,472,000 percent. The number of people 295 years of age or older has increased by 274,877,906,944,000 percent. The number of people 300 years of age or older has increased by 549,755,813,888,000 percent. The number of people 305 years of age or older has increased by 1,099,511,627,776,000 percent. The number of people 310 years of age or older has increased by 2,199,023,255,552,000 percent. The number of people 315 years of age or older has increased by 4,398,046,511,104,000 percent. The number of people 320 years of age or older has increased by 8,796,093,022,208,000 percent. The number of people 325 years of age or older has increased by 17,592,186,044,416,000 percent. The number of people 330 years of age or older has increased by 35,184,372,088,832,000 percent. The number of people 335 years of age or older has increased by 70,368,744,177,664,000 percent. The number of people 340 years of age or older has increased by 140,737,488,355,328,000 percent. The number of people 345 years of age or older has increased by 281,474,976,710,656,000 percent. The number of people 350 years of age or older has increased by 562,949,953,421,312,000 percent. The number of people 355 years of age or older has increased by 1,125,899,906,842,624,000 percent. The number of people 360 years of age or older has increased by 2,251,799,813,685,248,000 percent. The number of people 365 years of age or older has increased by 4,503,599,627,370,496,000 percent. The number of people 370 years of age or older has increased by 9,007,199,254,740,992,000 percent. The number of people 375 years of age or older has increased by 18,014,398,509,481,984,000 percent. The number of people 380 years of age or older has increased by 36,028,797,018,963,968,000 percent. The number of people 385 years of age or older has increased by 72,057,594,037,927,936,000 percent. The number of people 390 years of age or older has increased by 144,115,188,075,855,872,000 percent. The number of people 395 years of age or older has increased by 288,230,376,151,711,744,000 percent. The number of people 400 years of age or older has increased by 576,460,752,303,423,488,000 percent. The number of people 405 years of age or older has increased by 1,152,921,504,606,846,976,000 percent. The number of people 410 years of age or older has increased by 2,305,843,009,213,693,952,000 percent. The number of people 415 years of age or older has increased by 4,611,686,018,427,387,904,000 percent. The number of people 420 years of age or older has increased by 9,223,372,036,854,775,808,000 percent. The number of people 425 years of age or older has increased by 18,446,744,073,709,551,616,000 percent. The number of people 430 years of age or older has increased by 36,893,488,147,419,103,232,000 percent. The number of people 435 years of age or older has increased by 73,786,976,294,838,206,464,000 percent. The number of people 440 years of age or older has increased by 147,573,952,589,676,412,928,000 percent. The number of people 445 years of age or older has increased by 295,147,905,179,352,825,856,000 percent. The number of people 450 years of age or older has increased by 590,295,810,358,705,651,712,000 percent. The number of people 455 years of age or older has increased by 1,180,591,620,717,411,303,424,000 percent. The number of people 460 years of age or older has increased by 2,361,183,241,434,822,606,848,000 percent. The number of people 465 years of age or older has increased by 4,722,366,482,869,645,213,696,000 percent. The number of people 470 years of age or older has increased by 9,444,732,965,739,290,427,392,000 percent. The number of people 475 years of age or older has increased by 18,889,465,931,478,580,854,784,000 percent. The number of people 480 years of age or older has increased by 37,778,931,862,957,161,709,568,000 percent. The number of people 485 years of age or older has increased by 75,557,863,725,914,323,419,136,000 percent. The number of people 490 years of age or older has increased by 151,115,727,451,828,646,838,272,000 percent. The number of people 495 years of age or older has increased by 302,231,454,903,657,293,676,544,000 percent. The number of people 500 years of age or older has increased by 604,462,909,807,314,587,353,088,000 percent. The number of people 505 years of age or older has increased by 1,208,925,819,614,629,174,706,176,000 percent. The number of people 510 years of age or older has increased by 2,417,851,639,229,258,349,412,352,000 percent. The number of people 515 years of age or older has increased by 4,835,703,278,458,516,698,824,704,000 percent. The number of people 520 years of age or older has increased by 9,671,406,556,917,033,397,649,408,000 percent. The number of people 525 years of age or older has increased by 19,342,813,113,834,066,795,298,816,000 percent. The number of people 530 years of age or older has increased by 38,685,626,227,668,133,590,597,632,000 percent. The number of people 535 years of age or older has increased by 77,371,252,455,336,267,181,195,264,000 percent. The number of people 540 years of age or older has increased by 154,742,504,910,672,534,362,390,528,000 percent. The number of people 545 years of age or older has increased by 309,485,009,821,345,068,724,781,056,000 percent. The number of people 550 years of age or older has increased by 618,970,019,642,690,137,449,562,112,000 percent. The number of people 555 years of age or older has increased by 1,237,940,039,285,380,274,899,124,224,000 percent. The number of people 560 years of age or older has increased by 2,475,880,078,570,760,549,798,248,448,000 percent. The number of people 565 years of age or older has increased by 4,951,760,157,141,521,099,596,496,896,000 percent. The number of people 570 years of age or older has increased by 9,903,520,314,283,042,199,193,993,792,000 percent. The number of people 575 years of age or older has increased by 19,807,040

☒ 1. ปฏิบัติงานเสร็จเรียบร้อยแล้ว

PLUS+บริษัท พลัส พรีฟอรัล จำกัด

การตรวจเช็ค PUP - ปีแรก

รหัสงาน	P2/PUPW
รหัสเครื่องจักร	PUP PUMP
เลขที่ใบงาน	PA241000003
วันที่ปฏิบัติงาน	16/10/2024
ชื่อช่าง	CLUB HOUSE C1 รวมสอง โยะสุ โยะสุ พอมอนมิ่งวันพิงลิ้ง (PUP PUPM)

ลำดับ	รายการ	ผลการตรวจเช็ค			หมายเหตุ
		ดี	แก้ไข	อาจเสีย	
	ENGINE				
1	ตรวจสอบสภาพเครื่องยนต์	✓			
2	ตรวจสอบสภาพ BATTERY	✓			
3	ตรวจสอบระดับน้ำมันเครื่อง	✓			
4	ตรวจสอบการทำงานของระบบปั๊มและ PUMP	✓			
	ความเร็วรอบ.....2500.....RPM				
	วัดแรงดันน้ำมันเครื่อง.....150.....PSI				
	วัดแรงดันน้ำมันเครื่อง.....10.....PSI				
	ตรวจสอบระดับน้ำมันเครื่อง.....75.....PSI				
	แอมมิเตอร์.....2.....แอมป์				
	แรงดันน้ำมันเครื่อง.....0.....PSI				
	อุณหภูมิเครื่องยนต์.....160.....°F				
	ชั่วโมงการทำงาน.....225.....ชม.				
5	ตรวจสอบระดับน้ำมัน PUMP	✓			
6	ตรวจสอบสภาพแบตเตอรี่	✓			
7	ตรวจสอบระบบระบายความร้อน	✓			
8	ตรวจสอบระบบ MANUAL START	✓			
9	ตรวจสอบค่าความดันไฟฟ้าของ BATTERY	✓			
10	ตรวจสอบหอยดักน้ำโดยถัง	✓			
11	ตรวจสอบสภาพยาง	✓			
12	ตรวจสอบการปรับระดับเครื่องหลัง	✓			
	ตรวจสอบความเร็วรอบปั๊มเครื่องหลัง.....590.....ลิตร				
13	ตรวจสอบการปรับระดับถัง	✓			
	CONTROL				

ลำดับ	รายการ	ผลการตรวจเช็ค		หมายเหตุ
		ดี	อาจเสีย	
1	ตรวจสอบระดับน้ำมันเครื่อง	✓		
2	ตรวจสอบระดับน้ำมันเครื่อง PUP	✓		
3	ตรวจสอบระดับน้ำมันเครื่อง BATTERY	✓		



หมายเหตุ

ตรวจสอบเช็ค ตรวจเช็คประจำสัปดาห์

อุปกรณ์

น้ำมัน

ตรวจสอบ

☒ 1.ปฏิบัติงานเสร็จเรียบร้อยแล้ว

☐ 2.ปฏิบัติงานเสร็จเรียบร้อยแล้ว พร้อมบันทึก (CM)

บันทึกผลการปฏิบัติงาน

PLUS+

บริษัท พลัส พร็อพเพอร์ตี้ จำกัด
อาคารตรวจเช็ค FRP - กี่ดาว

รหัสงาน

FP/F6-W

รหัสเครื่องจักร

FIRE PUMP

เลขที่ใบงาน

PM24-000002

วันที่ปฏิบัติงาน

09/10/2024

ชื่ออาคาร

CLUB HOUSE (C1 | ชั้นล่าง) | โถงยุ | โถงยุ | ห้องรมควันดับเพลิง (FIRE PUMP)

ลำดับ	รายการ	ผลการตรวจเช็ค			หมายเหตุ
		ดี	แก้ไข	รอการแก้ไข	
	ENGINE				
1	ตรวจเช็คแบตเตอรี่	✓			
2	ตรวจเช็คแบตเตอรี่ BATTERY	✓			
3	ตรวจเช็คระดับน้ำดับเพลิง	✓			
	ตรวจเช็คระดับน้ำดับเพลิง...500...ลิตร				
4	ตรวจเช็คแบตเตอรี่เครื่องหลัก	✓			
5	ตรวจเช็คการจ่ายน้ำมันของเครื่องยนต์ PUMP	✓			
	ดูแรงดันน้ำมัน...160...F				
	วัดแรงดันน้ำมัน...10...PSI				
	วัดแรงดันน้ำมันเครื่อง...75...PSI				
	วัดแรงดันน้ำมันเครื่อง...0...PSI				
	วัดแรงดันน้ำมัน...150...PSI				
	ความถี่รอบ...2500...RPM				
	ชั่วโมงการทำงาน...225...ชม.				
	เบี่ยงเบน...2...มม/ปี				
6	ตรวจเช็คตัวเรือน PUMP	✓			
7	ตรวจเช็คท่ออากาศไหล	✓			
8	ตรวจเช็คระบบ MANUAL START	✓			
9	ตรวจเช็คระบบรอบความเร็วรอบ	✓			
10	ตรวจเช็คความถี่การทำงานของ BATTERY	✓			
11	ตรวจเช็คสายพาน	✓			
12	ตรวจเช็คระดับน้ำหล่อเย็น	✓			
13	ตรวจเช็คระดับน้ำดับเพลิง	✓			
	CONTROL				

รายการ

ผลการตรวจเช็ค

ดี

แก้ไข

รอการแก้ไข

หมายเหตุ



หมายเหตุ

รายการเช็ค

รายการเช็ค

รายการเช็ค

รายการเช็ค

รายการเช็ค

✓

1. มีใบแจ้งการซ่อมแซม

□

2. ใบแจ้งการซ่อมแซม (CM)

บริษัท พลัส พร็อพเพอร์ตี้ จำกัด
 ตารางวงเงิน FRI - สิบห้า

รหัสงาน	FF-FRP-W
รหัสเครื่องจักร	FIRE TUMP
เลขที่ใบงาน	FM241003001
วันที่ปฏิบัติงาน	02/10/2024
ชื่ออาคาร	CLUB HOUSE C1 สวนหลวง กรุงเทพฯ ประเทศไทย (FIRE PUPAM)

ตัวชี้วัด	รายการ	ผลการตรวจเช็ค			หมายเหตุ
		ข้อ	หน่วย	รายการเก็บ	
	CONTROL				
1	ตรวจสอบชุดควบคุม BATTERY	✓			
2	ตรวจสอบตู้ชาร์จลิเธียม	✓			
3	ตรวจสอบการทำงานของชุด DCU	✓			
	BKUP				
1	ตรวจสอบระดับน้ำหม้อต้ม	✓			
2	ตรวจสอบหม้อต้มน้ำในเตา	✓			
3	ตรวจสอบแบตเตอรี่ BATTERY	✓			
4	ตรวจสอบสายพาน	✓			
5	ตรวจสอบเซ็นเซอร์อุณหภูมิ PUMP	✓			
6	ตรวจสอบหม้อต้มน้ำใช้	✓			
7	ตรวจสอบระบบปั๊มน้ำอัตโนมัติ	✓			
8	ตรวจสอบการแจ้งเตือนของเครื่องผสมและ PUMP	✓			
	อุปกรณ์สำรองลิเธียม...160...F				
	ถังแรงดันน้ำออก...150...PSI				
	แรงดันน้ำมันหล่อลื่น...75...PSI				
	แบตเตอรี่...2...เมกะวัตต์				
	ถังเก็บน้ำทิ้ง...10...PSI				
	แรงดันน้ำทิ้งเมื่อปิดถัง...0...PSI				
	ความถี่รอบ...2900...RPM				
	ชั่วโมงการทำงาน...225...ชม.				
9	ตรวจสอบระบบบำบัดน้ำเสียลิเธียม	✓			
	ตรวจสอบระดับน้ำเชื้อเพลิงลิเธียม...990...ลิตร				
10	ตรวจสอบสถานะเครื่องยนต์	✓			

ลำดับ	รายการ	ผลการตรวจ			หมายเหตุ
		ก	ข	รวม	
11	ตรวจเช็คอุปกรณ์ความปลอดภัย	✓			
12	ตรวจเช็คระบบ KANNUAL START	✓			
13	ตรวจเช็คความแรงแบตเตอรี่	✓			

WMS:NM

របបពະទ័យ ឃឹះ

บทนำ

คำแนะนำ ไม่ดี

การแก้ไข ไม่มี

บันทึกผลการปฏิบัติ

☒ ปฏิบัติงานเสร็จเรียบร้อยแล้ว

2.1 ได้ใช้ฐานเศรษฐกิจแล้วบ้างหรือไม่ (C.M)

รหัสงาน	HYFPA-W
รหัสเครื่องจักร	FBE PUMP
เลขที่ใบงาน	PM241100003
วันที่ปฏิบัติงาน	20/11/2024
ชื่ออาคาร	CLUB HOUSE C1 ส่วนกลาง โถงสูง ห้องแบบนั่งเล่นชั้น 5 (FBE PUPM)

ลำดับ	รายการ	ผลการตรวจเช็ค			หมายเหตุ
		ดี	ไม่ใช่	จากกรณี	
ENGINE					
1	ตรวจเช็คระดับน้ำมัน	✓			
2	ตรวจเช็คสถานะเครื่องยนต์	✓			
3	ตรวจเช็คสถานะ BATTERY	✓			
4	ตรวจเช็คระดับน้ำหล่อเย็น	✓			
5	ตรวจเช็คการทำงานของเครื่องทำความร้อน PUMP	✓			
	ความเร็วรอบ.....2500.....RPM				
	อุณหภูมิเครื่อง.....2.....°C				
	แรงดันน้ำเข้า.....10.....PSI				
	อุณหภูมิห้อง.....22.6.....°C				
	อุณหภูมิห้อง.....160.....°F				
	แรงดันน้ำเข้าเครื่อง.....0.....PSI				
	แรงดันน้ำเข้าเครื่อง.....75.....PSI				
	แรงดันน้ำเข้า.....150.....PSI				
6	ตรวจเช็คสถานะเครื่อง PUMP	✓			
7	ตรวจเช็คสถานะเครื่องทำความเย็น	✓			
8	ตรวจเช็คสถานะเครื่องทำความเย็น	✓			
9	ตรวจเช็คสถานะระบบควบคุม	✓			
10	ตรวจเช็คสถานะ MANUAL START	✓			
11	ตรวจเช็คสถานะการทำงานของ BATTERY	✓			
12	ตรวจเช็คสถานะ	✓			
13	ตรวจเช็คสถานะน้ำมันเชื้อเพลิง	✓			
	ตรวจเช็คสถานะน้ำมันเชื้อเพลิง.....150.....ลิตร				
	CONTROL				

ลำดับ	รายการ	ผลการตรวจเช็ค			หมายเหตุ
		ดี	ไม่โอเค	อธิบาย	
1	ตรวจเช็คระดับน้ำมัน	✓			
2	ตรวจเช็คสถานะ BATTERY	✓			
3	ตรวจเช็คสถานะของชุด PUP	✓			



หมายเหตุ

รายการอื่นๆ การส่งมอบงาน

รวม

ทั้งหมด

รวมทั้งหมด

บันทึกผลการปฏิบัติงาน

☒ 1. ปฏิบัติงานเสร็จเรียบร้อยแล้ว

☐ 2. ปฏิบัติงานเสร็จแล้วแต่มีข้อบกพร่อง (C/S)

รหัสงาน

PR/FPO-W

วันที่เสร็จงาน

FIRE PUMP

เลขที่ใบงาน

PR241105002

วันที่ปฏิบัติงาน

13/11/2024

ชื่ออาคาร

CLUB HOUSE | C1 | ลานตาก | โมเดล | โนระ | ห้องระดมสมอง (FIRE PUMP)

ลำดับ	รายการ	ผลการตรวจเช็ค			หมายเหตุ
		สี	ปกติ	เสียหาย	
CONTROL					
1	ตรวจสอบการทำงานของปั๊ม	✓			
2	ตรวจสอบการทำงานของปั๊ม	✓			
3	ตรวจสอบการทำงานของปั๊ม	✓			
ENGINE					
1	ตรวจสอบการทำงานของปั๊ม	✓			
2	ตรวจสอบการทำงานของปั๊ม	✓			
3	ตรวจสอบการทำงานของปั๊ม	✓			
4	ตรวจสอบการทำงานของปั๊ม	✓			
MANUAL START					
1	ตรวจสอบการทำงานของปั๊ม	✓			
2	ตรวจสอบการทำงานของปั๊ม	✓			
3	ตรวจสอบการทำงานของปั๊ม	✓			
4	ตรวจสอบการทำงานของปั๊ม	✓			
MANUAL STOP					
1	ตรวจสอบการทำงานของปั๊ม	✓			
2	ตรวจสอบการทำงานของปั๊ม	✓			
3	ตรวจสอบการทำงานของปั๊ม	✓			
4	ตรวจสอบการทำงานของปั๊ม	✓			
MANUAL RESET					
1	ตรวจสอบการทำงานของปั๊ม	✓			
2	ตรวจสอบการทำงานของปั๊ม	✓			
3	ตรวจสอบการทำงานของปั๊ม	✓			
4	ตรวจสอบการทำงานของปั๊ม	✓			

ลำดับ

รายการ

ผลการตรวจเช็ค

หมายเหตุ

11

ตรวจสอบการทำงานของปั๊ม

✓

12

ตรวจสอบการทำงานของปั๊ม

✓

13

ตรวจสอบการทำงานของปั๊ม

✓



หมายเหตุ

รายการที่ 11 - 13 ตรวจสอบการทำงานของปั๊ม

รายการที่ 11 - 13 ตรวจสอบการทำงานของปั๊ม

รายการที่ 11 - 13 ตรวจสอบการทำงานของปั๊ม

รายการที่ 11 - 13 ตรวจสอบการทำงานของปั๊ม

บันทึกผลการปฏิบัติงาน

☒ 1. ปฏิบัติงานเสร็จเรียบร้อยแล้ว

☐ 2. ปฏิบัติงานเสร็จแล้วแต่ยังไม่สามารถส่งมอบงานได้ (CMA)

บริษัท พลัส พร็อพเพอร์ตี้ จำกัด
 ตลาดหลักทรัพย์ FMO - อีปอนด์

รหัสโรงงาน	FP/FP-W
รหัสเครื่องจักร	FIRE PUMP
เลขที่ใบงาน	PM2411SG001
วันที่ปฏิบัติงาน	06/11/2024
ชื่ออาคาร	CLUB HOUSE C1 ส่วนกลาง ไบร่า ไบร่า อาคารศูนย์พัฒนา (FIRE PUMP)

ลำดับ	รายการ	ผลการตรวจเช็ค			หมายเหตุ
		ดี	น่าเฝ้า	อาจน่าเฝ้า	
	ENGINE				
1	ตรวจเช็คสภาพเครื่องยนต์	✓			
2	ตรวจเช็คหม้อน้ำหล่อเย็น	✓			
3	ตรวจเช็คแบตเตอรี่ BATTERY	✓			
4	ตรวจเช็คหัวรั้วร่อน PUMP	✓			
5	ตรวจเช็คหม้ออากาศไต่	✓			
6	ตรวจเช็คระบบเบรคตามร่น	✓			
7	ตรวจเช็คระบบ MANUAL START	✓			
8	ตรวจเช็คความแรงไฟของแบตเตอรี่	✓			
9	ตรวจเช็คสายพาน	✓			
10	ตรวจเช็คน้ำมันเชื้อเพลิง	✓			
	ตรวจเช็คระดับน้ำถังดับเพลิง.....595.....ลิตร				
11	การหล่อลื่นกับน้ำมัน	✓			
12	การหล่อลื่นกับน้ำมันห้องลิ้น	✓			
13	การหล่อลื่นกับน้ำมันเครื่องและ PUMP	✓			
	อุณหภูมิถังหล่อเย็น.....160.....F				
	ความเร็วรอบ.....2500.....RPM				
	หัดเร่งกับน้ำมัน.....150.....PSI				
	แรงดันลมยาง.....2.....mmHg				
	หัดเร่งกับน้ำมัน.....10.....PSI				
	แรงดันกับน้ำมันเครื่อง.....0.....PSI				
	อุณหภูมิจากเซ็นเซอร์.....226.....°C				
	แรงดันกับน้ำมัน.....75.....PSI				
	CONTROL				

ลำดับ	รายการ	ผลการตรวจ			หมายเหตุ
		ดี	พอใช้	ต้องปรับปรุง	
1	ตรวจอุปกรณ์ BATTERY	✓			
2	ตรวจเชื้อเพลิงรถ	✓			
3	ตรวจอุปกรณ์เบรก	✓			

WILLIAM

ကျေးဇူးတင်အောင် အကူအညီပြုပေးပါရန် တောင်းဆိုပါသည်။

CONCLUSION

คำแนะนำ

การแก้ปัญหา

บันทึกผลการปฏิบัติงาน


☒ เหนือขีดงานหรือขีดรอย

2. ปฏิบัติงานตรงกับแนวทางเชิงกลยุทธ์ (C/eng)

รหัสงาน	PPH9-W
รหัสเครื่องจักร	PRE PUMP
เลขที่ใบงาน	PA24120001
วันที่ปฏิบัติงาน	04/12/2024
ชื่ออาคาร	CLUB HOUSE C1 สนามกอล์ฟ อาคารจอดรถ (PRE PUMP)

ลำดับ	รายการ	ผลการตรวจเช็ค			หมายเหตุ
		ดี	แก้ไข	อาการเสีย	
1	ตรวจสอบระดับน้ำมัน	✓			
2	ตรวจสอบแบตเตอรี่	✓			
3	ตรวจสอบระดับน้ำดับเพลิง	✓			
4	ตรวจสอบระดับน้ำดับเพลิง	✓			
5	ตรวจสอบการทำงานของปั๊มดับเพลิง PUMP	✓			
	อุณหภูมิเครื่องยนต์...160...F				
	แรงดันน้ำมัน...2...bar				
	ความดันน้ำเข้า...10...PSI				
	อุณหภูมิห้อง...27.2...°C				
	แรงดันน้ำดับเพลิง...0...PSI				
	ความดันน้ำ...2500...PSI				
	แรงดันน้ำดับเพลิง...75...PSI				
	แรงดันน้ำดับเพลิง...150...PSI				
6	ตรวจสอบการทำงานของปั๊มดับเพลิง	✓			
7	ตรวจสอบการทำงานของแบตเตอรี่	✓			
8	ตรวจสอบการทำงานของ PUMP	✓			
9	ตรวจสอบการทำงานของ	✓			
10	ตรวจสอบระดับของน้ำมัน	✓			
11	ตรวจสอบระดับของ MANUAL START	✓			
12	ตรวจสอบการทำงานของ	✓			
13	ตรวจสอบการทำงานของดับเพลิง	✓			
	ตรวจสอบการทำงานของดับเพลิง...500...ลิตร				

ลำดับ	รายการ	ผลการตรวจเช็ค			หมายเหตุ
		ดี	แก้ไข	อาการเสีย	
1	ตรวจสอบการทำงานของ BATTERY	✓			
2	ตรวจสอบการทำงานของดับเพลิง	✓			
3	ตรวจสอบการทำงานของดับเพลิง PUMP	✓			



หมายเหตุ

รายการอื่น ๆ ตรวจสอบเรียบร้อยแล้ว

สาเหตุ

สาเหตุ

สาเหตุ

บันทึกผลการปฏิบัติงาน

☒ ไม่พบปัญหาการปฏิบัติงาน

☐ 2.ปฏิบัติงานเสร็จแล้วส่งมอบงาน (CM)

1

ลำดับ	รายการ	ผลการตรวจเช็ค			หมายเหตุ
		ใช่	ไม่ใช่	อาจสงสัย	
6	ตรวจพรีแมชั่นไดรฟ์	✓			
	ตรวจเช็คเทอร์โมสแตท...150...psi				
7	ตรวจเช็คตัวเบรคเบรคจาก MOTOR	✓			

WILLIS

รายละเอียด

575

คำแนะนำ

การแก้ปัญหา -

บัญชีการแลกทรัพย์สิน

☒ 1.ปฏิบัติงานเสร็จเรียบร้อยแล้ว

2.ปฏิบัติงานเสร็จแล้วพบพี่ที่สอนแก้ไขอีก (CM)

ลำดับ	รายการ	ผลการตรวจ			หมายเหตุ
		ข้อ	พบ	การแก้ไข	
	CONTO				
1	ตรวจสอบการทำงานของ Control	✓			
2	ตรวจสอบระบบ	✓			
	ST...A02...ไต่				
	TR...A03...ไต่				
	RS...A03...ไต่				
3	ตรวจสอบการทำงานของ Control	✓			
4	ตรวจสอบการทำงานของ Fuse Control	✓			
5	ตรวจสอบการทำงานของ Pressure Switch	✓			
6	ตรวจสอบการทำงานของ Control	✓			
7	ตรวจสอบการทำงานของ	✓			
	T...61...และ				
	S...58...และ				
	R...59...และ				
8	ตรวจสอบการทำงานของ Show	✓			
9	ตรวจสอบการทำงานของ OVER LOAD	✓			
	ค่า Set...65...และ				
	MOTOR...61...และ				
1	ตรวจสอบการทำงานของ PUMP	✓			
2	ตรวจสอบการทำงานของ	✓			
	ตรวจสอบการทำงานของ...110...PSI				
3	ตรวจสอบการทำงานของ Motor and Pump	✓			
4	ตรวจสอบการทำงานของ Check Valve	✓			
5	ตรวจสอบการทำงานของ MOTOR	✓			

PLUS+

บริษัท พลัส พร็อพเพอร์ตี้ จำกัด
อาคารตรวจเช็ค Fire - ลิฟท์

รหัสงานFPFR-W

รหัสเครื่องจักรFIRE PUMP


เลขที่ใบงานPM241206002

วันที่ปฏิบัติงาน11/12/2024

ชื่ออาคารCLUB HOUSE | C1 | ส่วนกลาง | โถงฉุกเฉิน | ห้องระบบลิฟต์ฉุกเฉิน (FIRE PUMP)

ลำดับ	รายการ	ผลการตรวจเช็ค			หมายเหตุ
		ดี	น่าใจ	ต้องการแก้ไข	
	COMPRE				
1	ตรวจเช็คชุดจุ่มน้ำ BATTERY	✓			
2	ตรวจเช็คตัวถังถังเก็บ	✓			
3	ตรวจเช็คการไหลของน้ำจาก PUMP	✓			
	ปัญหา				
1	ตรวจเช็คระดับน้ำถังเก็บ	✓			
2	ตรวจเช็คถังเก็บน้ำดับ	✓			
3	ตรวจเช็คระดับน้ำถังเก็บ	✓			
4	ตรวจเช็คการไหลของน้ำจากถังเก็บลง PUMP	✓			
	ตรวจเช็คปั๊มลิฟต์ฉุกเฉิน...0...PSI				
	ถังเก็บน้ำดับ...10...PSI				
	ตรวจเช็คถังเก็บ...2500...PSI				
	ถังเก็บน้ำดับ...150...PSI				
	ถังเก็บน้ำดับ...2...PSI				
	ถังเก็บน้ำดับ...75...PSI				
	ถังเก็บน้ำดับ...225...PSI				
	ถังเก็บน้ำดับ...160...PSI				
5	ตรวจเช็คตัวถัง PUMP	✓			
6	ตรวจเช็คตัวถังถังเก็บ	✓			
7	ตรวจเช็คถังเก็บ	✓			
8	ตรวจเช็คถังเก็บถังเก็บถัง	✓			
	ตรวจเช็คถังเก็บถังเก็บถัง...500...ลิตร				
9	ตรวจเช็คถังเก็บถังเก็บถัง BATTERY	✓			
10	ตรวจเช็คถังเก็บถังเก็บถัง	✓			

ลำดับ	รายการ	ผลการตรวจเช็ค			หมายเหตุ
		ดี	น่าใจ	ต้องการแก้ไข	
11	ตรวจเช็คระบบ MASSUM START	✓			
12	ตรวจเช็คถังเก็บถังเก็บถัง	✓			
13	ตรวจเช็คถังเก็บ BATTERY	✓			



หมายเหตุ

รายละเอียด: ตรวจเช็คถังเก็บถัง

ปัญหา

ถังเก็บน้ำ

ถังเก็บน้ำดับ

บันทึกผลการปฏิบัติงาน

☒ เปรียบเทียบเสร็จเรียบร้อยแล้ว

☐ ยังปฏิบัติงานเสร็จไม่หมด (CMO)

บริษัท พลัส พร็อพเพอร์ตี้ จำกัด
 ตารางตรวจเช็ค FIP - อัปเดต

ลำดับ	รายการ	ผลการตรวจ			หมายเหตุ
		จุด	แก้ไข	อธิบาย	
	CABLE				
1	ตรวจสอบสาย BATTERY	✓			
2	ตรวจสอบสายดิน	✓			
3	ตรวจสอบสายเบรค PIV	✓			
	Brake				
1	ตรวจสอบน้ำมันเบรค	✓			
2	ตรวจสอบน้ำมันเครื่อง	✓			
3	ตรวจสอบสายเบรคมือและ PUMP	✓			
	ดูอุณหภูมิเครื่องยนต์...160...F				
	อุณหภูมิควร...?...องศา				
	น้ำมันเครื่อง...2% L...SM				
	วัดแรงดันน้ำ...10...PSI				
	แรงดันน้ำขึ้นลง...0...PSI				
	แรงดันน้ำขึ้นลง...75...PSI				
	วัดแรงดันน้ำมัน...150...PSI				
	ความเร็วรอบ...2500...RPM				
4	ตรวจสอบอากาศเบรค	✓			
5	ตรวจสอบสาย BATTERY	✓			
6	ตรวจสอบสายเบรค PUMP	✓			
7	ตรวจสอบอากาศเบรค	✓			
8	ตรวจสอบเบรคมือ	✓			
9	ตรวจสอบเบรค MANUAL START	✓			
10	ตรวจสอบน้ำมันเบรค BATTERY	✓			
11	ตรวจสอบเบรค	✓			

ลำดับ	รายการ	ผลการตรวจ			หมายเหตุ
		62	แก้ไข	อาชญา	
12	ตรวจเช็คระบบน้ำดื่มที่ติดตั้ง	✓			
	ตรวจเช็คระบบน้ำดื่มที่ติดตั้ง...550...ลิตร				
13	ตรวจเช็คภาพตู้เย็นบน	✓			

รวบกะเอ็ด ต.รวงเจ็ดประจําได้ปลาน้

คำถามะป้า

บันทึกผลการปฏิบัติงาน


☒ ๖. ปฏิบัติงานเสร็จเรียบร้อยแล้ว

2. ปริมาณสารตั้งต้นที่ลดลง (CM)

รหัสงาน	FP/JPW
รหัสเครื่องจักร	JCSX/ PUMP
เลขที่ใบงาน	PM24120007
วันที่ปฏิบัติงาน	18/12/2024
ชื่ออาคาร	CLUB HOUSE (C1 สนามหญ้า โถง โถงประตู โถงประตู (LOCKER PUMP)

ลำดับ	รายการ	ผลการตรวจเช็ค			หมายเหตุ
		สี	น้ำ	อากาศเย็น	
	LOCKER PUMP				
1	ตรวจสอบระดับน้ำ	✓			
	ตรวจสอบระดับน้ำ...110...PSI				
2	ตรวจสอบการทำงานของ Motor and Pump	✓			
3	ตรวจสอบการทำงานของ PUMP	✓			
4	ตรวจสอบการทำงานของ Check Valve	✓			
5	ตรวจสอบการทำงานของ MOTOR	✓			
6	ตรวจสอบระดับน้ำ	✓			
	ตรวจสอบระดับน้ำ...150...PSI				
7	ตรวจสอบการทำงานของ MOTOR	✓			
	SHOW				
1	ตรวจสอบการทำงานของ Control	✓			
2	ตรวจสอบระดับ	✓			
	S-T...403...น้ำ				
	R-S...402...น้ำ				
	T-R...403...น้ำ				
3	ตรวจสอบการทำงานของ Control	✓			
4	ตรวจสอบ Pressure Switch	✓			
5	ตรวจสอบ OVER LOAD	✓			
	พื Set...6.5...บาร์				
6	ตรวจสอบ Show	✓			
7	ตรวจสอบ	✓			
	T...5.9...บาร์				
	S...5.8...บาร์				

ลำดับ	รายการ	ผลการตรวจเช็ค			หมายเหตุ
		สี	น้ำ	อากาศ	
	R...6.1...น้ำ				
8	ตรวจสอบการทำงานของ Fuse Control	✓			
9	ตรวจสอบการทำงานของ Control	✓			



หมายเหตุ

หมายเหตุ ตรวจสอบระดับน้ำ

หมายเหตุ

หมายเหตุ

หมายเหตุ

วันที่ตรวจเช็ค


☒ 1. ปฏิบัติงานเสร็จเรียบร้อย

☐ 2. ปฏิบัติงานเสร็จเรียบร้อยแต่มีข้อบกพร่อง (CMO)

รหัสงาน	FP/JP/W
รหัสเครื่องจักร	JOCKY PUMP
เลขที่ใบงาน	PM211200008
วันที่ปฏิบัติงาน	25/12/2024
ชื่ออาคาร	CLUB HOUSE (C1 สนามหญ้า โถง ห้องเครื่องจักรเครื่องจักร (JOCKY PUMP))

ลำดับ	รายการ	ผลการตรวจเช็ค			หมายเหตุ
		ดี	แก้ไข	รอการแก้ไข	
	CONTROL				
1	ตรวจสอบสัญญาณไฟ Control	✓			
2	ตรวจสอบ Pressure Switch	✓			
3	ตรวจสอบไฟ Low	✓			
4	ตรวจสอบการเดิน	✓			
	S...6.1...เมตร				
	T...3.8...เมตร				
	R...5.8...เมตร				
5	ตรวจสอบการเดินของ Fuse Control	✓			
6	ตรวจสอบสัญญาณไฟ Control	✓			
7	ตรวจสอบการเดินของ OVER LOAD	✓			
	ค่าที่ Set... 4.5...เมตร				
8	ตรวจสอบการเดินของ Motor Control	✓			
9	ตรวจสอบการเดิน	✓			
	TR...003...โวลต์				
	RS...004...โวลต์				
	SI...006...โวลต์				
	MOTOR CONTROL				
1	ตรวจสอบการเดินของ Motor and Pump	✓			
2	ตรวจสอบการเดินของ Check Valve	✓			
3	ตรวจสอบการเดินของ MOTOR	✓			
4	ตรวจสอบการเดินของ MOTOR	✓			
5	ตรวจสอบการเดินของ	✓			
	ตรวจสอบการเดินของ...150...PSI				

ลำดับ	รายการ	ผลการตรวจเช็ค			หมายเหตุ
		ดี	แก้ไข	รอการแก้ไข	
6	ตรวจสอบสัญญาณไฟของ PUMP	✓			
7	ตรวจสอบการเดินของ	✓			
	ตรวจสอบการเดินของ...110...PSI				



หมายเหตุ

รวมผลเช็ค ไม่ดี
ไม่มี
ไม่มี
ไม่มี
ไม่มี
ไม่มี

บันทึกผลการปฏิบัติงาน

☒ 1.ปฏิบัติงานเสร็จเรียบร้อยแล้ว

☐ 2.ปฏิบัติงานเสร็จเรียบร้อยแล้วแต่ยังมีข้อบกพร่อง (C/O)

รหัสงาน	FP/FHC-M
รหัสเครื่องจักร	ผู้เช่า
เลขที่ใบงาน	PM240700011
วันที่ปฏิบัติงาน	22/07/2024
ชื่ออาคาร	A) ALL ส่วนกลาง โถง ALL AREA A

ลำดับ	รายการ	ผลการตรวจเช็ค		หมายเหตุ
		สี	สถานะ	
1	ตรวจสอบความปลอดภัย	✓		
2	ตรวจสอบความสะอาด	✓		
3	ตรวจสอบความแข็งแรง	✓		
4	ตรวจสอบสภาพ	✓		
5	ตรวจสอบ (ทั้งหมด) การทำงาน	✓		

หมายเหตุ

รายการอื่น ๆ ตรวจสอบแล้ว

ผู้ตรวจ

ผู้ตรวจ

ผู้ตรวจ

บันทึกผลการปฏิบัติงาน

☒ 1. ปฏิบัติงานเสร็จเรียบร้อย

☐ 2. ปฏิบัติงานเสร็จแล้วแต่ยังไม่เรียบร้อย

รหัสงาน	FP/FHC-M
รหัสเครื่องจักร	ผู้เช่า
เลขที่ใบงาน	PM240700012
วันที่ปฏิบัติงาน	22/07/2024
ชื่ออาคาร	B) ALL ส่วนกลาง โถง ALL AREA B

ลำดับ	รายการ	ผลการตรวจเช็ค		หมายเหตุ
		สี	สถานะ	
1	ตรวจสอบความปลอดภัย	✓		
2	ตรวจสอบความสะอาด	✓		
3	ตรวจสอบความแข็งแรง	✓		
4	ตรวจสอบสภาพ	✓		
5	ตรวจสอบ (ทั้งหมด) การทำงาน	✓		

หมายเหตุ

รายการอื่น ๆ ตรวจสอบแล้ว

ผู้ตรวจ

ผู้ตรวจ

ผู้ตรวจ

บันทึกผลการปฏิบัติงาน

☒ 1. ปฏิบัติงานเสร็จเรียบร้อย

☐ 2. ปฏิบัติงานเสร็จแล้วแต่ยังไม่เรียบร้อย

รหัสงาน	PH/PHC-M
รหัสเครื่องจักร	ชุดเคลื่อน
เลขที่ใบงาน	PM24070013
วันที่ปฏิบัติงาน	22/07/2024
ชื่ออาคาร	C ALL ส่วนกลาง ไบรอน ไบรอน ALL AREA C

ลำดับ	รายการ	ผลการตรวจเช็ค			หมายเหตุ
		สี	น้ำ	สภาพ	
	อุปกรณ์ไฟฟ้า				
1	ตรวจสอบสายไฟ	✓			
2	ตรวจสอบตู้ควบคุม	✓			
3	ตรวจสอบตู้ควบคุม	✓			
4	ตรวจสอบตู้ควบคุม	✓			
5	ตรวจสอบตู้ควบคุม	✓			

หมายเหตุ

รายการที่พบ: ตรวจสอบตู้ควบคุมไฟฟ้า

รายการ: ประจุไฟฟ้า

จำนวน: 1

การปฏิบัติงาน: 1

บันทึกผลการปฏิบัติงาน

☒ 1.ปฏิบัติงานเสร็จเรียบร้อย

☐ 2.ปฏิบัติงานเสร็จเรียบร้อยแต่ต้องแก้ไข (CM)

รหัสงาน	PH/PHC-M
รหัสเครื่องจักร	ชุดเคลื่อน
เลขที่ใบงาน	PM24070014
วันที่ปฏิบัติงาน	22/07/2024
ชื่ออาคาร	O ALL ส่วนกลาง ไบรอน ไบรอน ALL AREA D

ลำดับ	รายการ	ผลการตรวจเช็ค			หมายเหตุ
		สี	น้ำ	สภาพ	
	อุปกรณ์ไฟฟ้า				
1	ตรวจสอบสายไฟ	✓			
2	ตรวจสอบตู้ควบคุม	✓			
3	ตรวจสอบตู้ควบคุม	✓			
4	ตรวจสอบตู้ควบคุม	✓			
5	ตรวจสอบตู้ควบคุม	✓			

หมายเหตุ

รายการที่พบ: ตรวจสอบตู้ควบคุมไฟฟ้า

รายการ: ประจุไฟฟ้า

จำนวน: 1

การปฏิบัติงาน: 1

บันทึกผลการปฏิบัติงาน

☒ 1.ปฏิบัติงานเสร็จเรียบร้อย

☐ 2.ปฏิบัติงานเสร็จเรียบร้อยแต่ต้องแก้ไข (CM)

รหัสงาน: FD/HC-M | ผู้สนับสนุน: รัฐบาลไทย | วันที่อนุมัติ: 22/07/2024 | ชื่อเอกสาร: E / ALL | งานทดลอง: ไทย / ALL AREA E

ลำดับ	รายการ	ผลการตรวจวัด			หมายเหตุ
		วัด	แก้ไข	ยอมรับ	
	White Hot Climate (FHC)				
1	ตรวจประเมินสภาพ	✓			
2	ตรวจวัดความปลอดภัย	✓			
3	ตรวจวัดความสะอาด	✓			
4	ตรวจวัดสภาพ	✓			
5	ตรวจวัด (เสียง) การทำงาน	✓			

1

รายละเอียด **ตรวจเช็คตามแบบ**

การแก้ไข้ -

บันทึกผลการปฏิบัติงาน

☒ ๑. เก็บรักษาเสร็จเรียบร้อยแล้ว

[illegible]

BRANCH

หน่วยงาน	ชื่อ คณบดี ภาณุชนวนิช	ใบตรวจเช็คผู้ดับเพลิง										วันที่ตรวจสอบ		รหัสอุปกรณ์		FHC	
		D										18-22 / 07 / 2567		รหัสอุปกรณ์		FHC	
		ถังดับเพลิง		วาล์วน้ำ		หัวหมุน		สายฉีด		ขวาน		กระบอกทุบแฉ		อื่น ๆ		ผลการตรวจสอบ	
รายการ		ปกติ	แก้ไข	ปกติ	แก้ไข	ปกติ	แก้ไข	ปกติ	แก้ไข	ปกติ	แก้ไข	ปกติ	แก้ไข	ปกติ	แก้ไข	ปกติ	แก้ไข
ถัง 1		/		/		/		/		/		/		/		/	
ถัง 1-1		/		/		/		/		/		/		/		/	
ถัง 2		/		/		/		/		/		/		/		/	
ถัง 2-1		/		/		/		/		/		/		/		/	
ถัง 3		/		/		/		/		/		/		/		/	
ถัง 3-1		/		/		/		/		/		/		/		/	
ถัง 4		/		/		/		/		/		/		/		/	
ถัง 4-1		/		/		/		/		/		/		/		/	
ถัง 5		/		/		/		/		/		/		/		/	
ถัง 5-1		/		/		/		/		/		/		/		/	
ถัง 6		/		/		/		/		/		/		/		/	
ถัง 6-1		/		/		/		/		/		/		/		/	
ถัง 7		/		/		/		/		/		/		/		/	
ถัง 7-1		/		/		/		/		/		/		/		/	
ถัง 8		/		/		/		/		/		/		/		/	
ถัง 8-1		/		/		/		/		/		/		/		/	
หน้า LR - ST - 1		/		/		/		/		/		/		/		/	
หน้า - MOB		/		/		/		/		/		/		/		/	
หมายเหตุ																	

หน่วยงาน	ชื่อ คณบดี ภาณุชนวนิช	ใบตรวจเช็คผู้ดับเพลิง										วันที่ตรวจสอบ		รหัสอุปกรณ์		FHC	
		E										18-22 / 07 / 2567		รหัสอุปกรณ์		FHC	
		ถังดับเพลิง		วาล์วน้ำ		หัวหมุน		สายฉีด		ขวาน		กระบอกทุบแฉ		อื่น ๆ		ผลการตรวจสอบ	
รายการ		ปกติ	แก้ไข	ปกติ	แก้ไข	ปกติ	แก้ไข	ปกติ	แก้ไข	ปกติ	แก้ไข	ปกติ	แก้ไข	ปกติ	แก้ไข	ปกติ	แก้ไข
ถัง 1		/		/		/		/		/		/		/		/	
ถัง 1-1		/		/		/		/		/		/		/		/	
ถัง 2		/		/		/		/		/		/		/		/	
ถัง 2-1		/		/		/		/		/		/		/		/	
ถัง 3		/		/		/		/		/		/		/		/	
ถัง 3-1		/		/		/		/		/		/		/		/	
ถัง 4		/		/		/		/		/		/		/		/	
ถัง 4-1		/		/		/		/		/		/		/		/	
ถัง 5		/		/		/		/		/		/		/		/	
ถัง 5-1		/		/		/		/		/		/		/		/	
ถัง 6		/		/		/		/		/		/		/		/	
ถัง 6-1		/		/		/		/		/		/		/		/	
ถัง 7		/		/		/		/		/		/		/		/	
ถัง 7-1		/		/		/		/		/		/		/		/	
ถัง 8		/		/		/		/		/		/		/		/	
ถัง 8-1		/		/		/		/		/		/		/		/	
หน้า LR - ST - 1		/		/		/		/		/		/		/		/	
หน้า - MOB		/		/		/		/		/		/		/		/	
หมายเหตุ																	

รหัสงาน	FP/HC-01
รหัสโครงการ	ชุดที่ 1
เลขที่ใบงาน	PM24080009
วันที่ปฏิบัติงาน	22/08/2024
ชื่ออาคาร	A ALL ส่วนกลาง โน้ต โน้ต ALL AREA A

รหัสงาน	FP/HC-01
รหัสโครงการ	ชุดที่ 1
เลขที่ใบงาน	PM24080010
วันที่ปฏิบัติงาน	22/08/2024
ชื่ออาคาร	B ALL ส่วนกลาง โน้ต โน้ต ALL AREA B

ลำดับ	รายการ	ผลการตรวจ		หมายเหตุ
		สี	จากเดิม	
	1. Fire Exit Cabinet (FHC)			
1	ตรวจสอบประตูหนีไฟ	✓		
2	ตรวจสอบตู้ควบคุมสัญญาณ	✓		
3	ตรวจสอบสายเคเบิล	✓		
4	ตรวจสอบตู้ควบคุม	✓		
5	ตรวจสอบตู้ควบคุม (รวมทั้งหมด)	✓		

ลำดับ	รายการ	ผลการตรวจ		หมายเหตุ
		สี	จากเดิม	
	1. Fire Exit Cabinet (FHC)			
1	ตรวจสอบประตูหนีไฟ	✓		
2	ตรวจสอบตู้ควบคุมสัญญาณ	✓		
3	ตรวจสอบสายเคเบิล	✓		
4	ตรวจสอบตู้ควบคุม	✓		
5	ตรวจสอบตู้ควบคุม (รวมทั้งหมด)	✓		

หมายเหตุ

รวมผลตรวจ: ตรวจผ่านทั้งหมด

สี

สี

รวมผลตรวจ: ตรวจผ่านทั้งหมด

หมายเหตุ

รวมผลตรวจ: ตรวจผ่านทั้งหมด

รวมผลตรวจ: ตรวจผ่านทั้งหมด

รวมผลตรวจ: ตรวจผ่านทั้งหมด

รวมผลตรวจ: ตรวจผ่านทั้งหมด

PLUS+

บริษัท พัด หรือเทอร์รี่ จำกัด
กระทรวงดิจิทัล - 1 เดือน

รหัสงาน	FP/HC-M
รหัสเครื่องจักร	ตู้ลิ้นชัก
เลขที่ใบงาน	PM24080011
วันที่ปฏิบัติงาน	22/08/2024
ชื่ออาคาร	C ALL ส่วนกลาง ไม่ระบุ ALL AREA C

ลำดับ	รายการ	ผลการตรวจเช็ค		หมายเหตุ
		ดี	ไม่ดี	
	ตู้ Fire Host Cabinet (FHC)			
1	ตรวจสอบระดับลิ้นชัก	✓		
2	ตรวจสอบระดับลิ้นชัก	✓		
3	ตรวจสอบระดับลิ้นชัก	✓		
4	ตรวจสอบระดับลิ้นชัก	✓		
5	ตรวจสอบ (ดี/ไม่ดี) การทำงาน	✓		

หมายเหตุ

รายละเอียด การตั้งประจำตัว

หมายเหตุ
สิ่งประดิษฐ์
การแก้ไข

บันทึกผลการปฏิบัติงาน

☒ 1.ปฏิบัติงานเสร็จเรียบร้อยแล้ว

☐ 2.ปฏิบัติงานเสร็จแล้วแต่ยังไม่พร้อม (CM)

PLUS+

บริษัท พัด หรือเทอร์รี่ จำกัด
กระทรวงดิจิทัล - 1 เดือน

รหัสงาน	FP/HC-M
รหัสเครื่องจักร	ตู้ลิ้นชัก
เลขที่ใบงาน	PM24080012
วันที่ปฏิบัติงาน	22/08/2024
ชื่ออาคาร	D ALL ส่วนกลาง ไม่ระบุ ALL AREA D

ลำดับ	รายการ	ผลการตรวจเช็ค		หมายเหตุ
		ดี	ไม่ดี	
	ตู้ Fire Host Cabinet (FHC)			
1	ตรวจสอบระดับลิ้นชัก	✓		
2	ตรวจสอบระดับลิ้นชัก	✓		
3	ตรวจสอบระดับลิ้นชัก	✓		
4	ตรวจสอบระดับลิ้นชัก	✓		
5	ตรวจสอบ (ดี/ไม่ดี) การทำงาน	✓		

หมายเหตุ

รายละเอียด การตั้งประจำตัว

หมายเหตุ
สิ่งประดิษฐ์
การแก้ไข

บันทึกผลการปฏิบัติงาน

☒ 1.ปฏิบัติงานเสร็จเรียบร้อยแล้ว

☐ 2.ปฏิบัติงานเสร็จแล้วแต่ยังไม่พร้อม (CM)

หน่วยงาน อาคาร	ดี คอนโด กาญจนบุรี		ใบตรวจเช็คตู้ดับเพลิง						วันที่ตรวจสอบ รหัสอุปกรณ์		18-22 / 08 / 2567		FHC	
	B													
	ดี คอนโด กาญจนบุรี													
รายการ	ถังดับเพลิง		วาล์วน้ำ		หัวหมุน		สายฉีด		ขวาน		กระจก/อุปกรณ์		อื่น ๆ	
	ปกติ	แก้ไข	ปกติ	แก้ไข	ปกติ	แก้ไข	ปกติ	แก้ไข	ปกติ	แก้ไข	ปกติ	แก้ไข	ปกติ	แก้ไข
ชั้น 1	/	/	/	/	/	/	/	/	/	/	/	/	/	/
ชั้น 1-1	/	/	/	/	/	/	/	/	/	/	/	/	/	/
ชั้น 2	/	/	/	/	/	/	/	/	/	/	/	/	/	/
ชั้น 2-1	/	/	/	/	/	/	/	/	/	/	/	/	/	/
ชั้น 3	/	/	/	/	/	/	/	/	/	/	/	/	/	/
ชั้น 3-1	/	/	/	/	/	/	/	/	/	/	/	/	/	/
ชั้น 4	/	/	/	/	/	/	/	/	/	/	/	/	/	/
ชั้น 4-1	/	/	/	/	/	/	/	/	/	/	/	/	/	/
ชั้น 5	/	/	/	/	/	/	/	/	/	/	/	/	/	/
ชั้น 5-1	/	/	/	/	/	/	/	/	/	/	/	/	/	/
ชั้น 6	/	/	/	/	/	/	/	/	/	/	/	/	/	/
ชั้น 6-1	/	/	/	/	/	/	/	/	/	/	/	/	/	/
ชั้น 7	/	/	/	/	/	/	/	/	/	/	/	/	/	/
ชั้น 7-1	/	/	/	/	/	/	/	/	/	/	/	/	/	/
ชั้น 8	/	/	/	/	/	/	/	/	/	/	/	/	/	/
ชั้น 8-1	/	/	/	/	/	/	/	/	/	/	/	/	/	/
หน้า ลิฟ - ST - 1	/	/	/	/	/	/	/	/	/	/	/	/	/	/
ห้อง - MOB	/	/	/	/	/	/	/	/	/	/	/	/	/	/
หมายเหตุ														

หน่วยงาน อาคาร	ดี คอนโด กาญจนบุรี		ใบตรวจเช็คตู้ดับเพลิง						วันที่ตรวจสอบ รหัสอุปกรณ์		18-22 / 08 / 2567		FHC	
	C													
	ดี คอนโด กาญจนบุรี													
รายการ	ถังดับเพลิง		วาล์วน้ำ		หัวหมุน		สายฉีด		ขวาน		กระจก/อุปกรณ์		อื่น ๆ	
	ปกติ	แก้ไข	ปกติ	แก้ไข	ปกติ	แก้ไข	ปกติ	แก้ไข	ปกติ	แก้ไข	ปกติ	แก้ไข	ปกติ	แก้ไข
ชั้น 1	/	/	/	/	/	/	/	/	/	/	/	/	/	/
ชั้น 1-1	/	/	/	/	/	/	/	/	/	/	/	/	/	/
ชั้น 2	/	/	/	/	/	/	/	/	/	/	/	/	/	/
ชั้น 2-1	/	/	/	/	/	/	/	/	/	/	/	/	/	/
ชั้น 3	/	/	/	/	/	/	/	/	/	/	/	/	/	/
ชั้น 3-1	/	/	/	/	/	/	/	/	/	/	/	/	/	/
ชั้น 4	/	/	/	/	/	/	/	/	/	/	/	/	/	/
ชั้น 4-1	/	/	/	/	/	/	/	/	/	/	/	/	/	/
ชั้น 5	/	/	/	/	/	/	/	/	/	/	/	/	/	/
ชั้น 5-1	/	/	/	/	/	/	/	/	/	/	/	/	/	/
ชั้น 6	/	/	/	/	/	/	/	/	/	/	/	/	/	/
ชั้น 6-1	/	/	/	/	/	/	/	/	/	/	/	/	/	/
ชั้น 7	/	/	/	/	/	/	/	/	/	/	/	/	/	/
ชั้น 7-1	/	/	/	/	/	/	/	/	/	/	/	/	/	/
ชั้น 8	/	/	/	/	/	/	/	/	/	/	/	/	/	/
ชั้น 8-1	/	/	/	/	/	/	/	/	/	/	/	/	/	/
หน้า ลิฟ - ST - 1	/	/	/	/	/	/	/	/	/	/	/	/	/	/
ห้อง - MOB	/	/	/	/	/	/	/	/	/	/	/	/	/	/
หมายเหตุ														

[illegible][illegible]

รหัสงานFP/FHC-A1

รหัสโครงการพื้นที่แจ้ง

เลขที่ใบงานPM240920009

วันที่ปฏิบัติงาน22/09/2024

ชื่ออาคารA1 ALL | สวนกลาง | โนนฯ | ALL AREA A

ลำดับ	รายการ	ผลการตรวจเช็ค			หมายเหตุ
		สี	แก้ไข	สถานะ	
	ชุด Fire Host Cabinet (FHC)				
1	ตรวจเช็คความพร้อมสภาพ	✓			
2	ตรวจเช็คความมั่นคง	✓			
3	ตรวจเช็คความสะอาด	✓			
4	ตรวจเช็คสัญญาณ	✓			
5	ตรวจเช็ค (เพิ่มเติม) การทำงาน	✓			

หมายเหตุ

รายละเอียดการตรวจเช็ค

สถานะ

ดำเนินการ

ดำเนินการ

ดำเนินการ

บันทึกผลการปฏิบัติงาน

☒ 1. ปฏิบัติงานเสร็จเรียบร้อยแล้ว

☐ 2. ปฏิบัติงานเสร็จแล้วแต่ยังไม่พร้อม (CA)

รหัสงานFP/FHC-A1

รหัสโครงการพื้นที่แจ้ง

เลขที่ใบงานPM240920010

วันที่ปฏิบัติงาน22/09/2024

ชื่ออาคารB1 ALL | สวนกลาง | โนนฯ | ALL AREA B

ลำดับ	รายการ	ผลการตรวจเช็ค			หมายเหตุ
		สี	แก้ไข	สถานะ	
	ชุด Fire Host Cabinet (FHC)				
1	ตรวจเช็คความพร้อมสภาพ	✓			
2	ตรวจเช็คความมั่นคง	✓			
3	ตรวจเช็คความสะอาด	✓			
4	ตรวจเช็คสัญญาณ	✓			
5	ตรวจเช็ค (เพิ่มเติม) การทำงาน	✓			

หมายเหตุ

รายละเอียดการตรวจเช็ค

สถานะ

ดำเนินการ

ดำเนินการ

ดำเนินการ

บันทึกผลการปฏิบัติงาน

☒ 1. ปฏิบัติงานเสร็จเรียบร้อยแล้ว

☐ 2. ปฏิบัติงานเสร็จแล้วแต่ยังไม่พร้อม (CA)

รหัสงาน	FD/FHC-M
รหัสเครื่องจักร	ผู้รับเหมา
เลขที่ใบงาน	PM240500011
วันที่ปฏิบัติงาน	22/05/2024
ชื่ออาคาร	C ALL ส่วนกลางC โถงฯ โถงฯ ALL AREA C

ลำดับ	รายการ	ผลการตรวจเช็ค		หมายเหตุ
		สี	น้ำเงิน	
	พบ Face-book Cabinet (FHC)			
1	ตรวจสอบประตูปิด	✓		
2	ตรวจสอบความแข็งแรง	✓		
3	ตรวจสอบความสะอาด	✓		
4	ตรวจสอบสภาพ	✓		
5	ตรวจสอบ (ใช้กล้อง) การทำงาน	✓		

หมายเหตุ

รวมคะแนน: ตรวจพบประตูปิด

รวมผล
สีน้ำเงิน
รวมคะแนน
รวมคะแนน

บันทึกผลการปฏิบัติงาน

☒ 1.ปฏิบัติงานเสร็จเรียบร้อยแล้ว

☐ 2.ปฏิบัติงานเสร็จบางส่วน (G.M)

รหัสงาน	FD/FHC-M
รหัสเครื่องจักร	ผู้รับเหมา
เลขที่ใบงาน	PM240500012
วันที่ปฏิบัติงาน	22/05/2024
ชื่ออาคาร	D ALL ส่วนกลางD โถงฯ โถงฯ ALL AREA D

ลำดับ	รายการ	ผลการตรวจเช็ค		หมายเหตุ
		สี	น้ำเงิน	
	พบ Face-book Cabinet (FHC)			
1	ตรวจสอบประตูปิด	✓		
2	ตรวจสอบความแข็งแรง	✓		
3	ตรวจสอบความสะอาด	✓		
4	ตรวจสอบสภาพ	✓		
5	ตรวจสอบ (ใช้กล้อง) การทำงาน	✓		

หมายเหตุ

รวมคะแนน: ตรวจพบประตูปิด

รวมผล
สีน้ำเงิน
รวมคะแนน
รวมคะแนน

บันทึกผลการปฏิบัติงาน

☒ 1.ปฏิบัติงานเสร็จเรียบร้อยแล้ว

☐ 2.ปฏิบัติงานเสร็จบางส่วน (G.M)

[illegible]

ลำดับ	แบบไป	ผลการประเมิน			หมายเหตุ
		ดี	น่าพอใจ	ควรปรับปรุง	
1	แผนปฏิบัติการประจำปี 2565	✓			
2	รายงานผลการดำเนินงานประจำปี 2564	✓			
3	รายงานผลการดำเนินงานประจำปี 2564	✓			
4	รายงานผลการดำเนินงานประจำปี 2564	✓			
5	รายงานผลการดำเนินงานประจำปี 2564	✓			

รายละเอียดบัญชี	ตรวจสอบประจำเดือน
สถานะ	.
คำแนะนำ	.
ความเห็นผู้ตรวจ	.

บันทึกเหตุการณ์ปฏิบัติ

☒ 1. หลักฐานทางเศรษฐกิจน้อย

2. ภูมิปัญญาเรื่องแก้วมณีซึ่งต่อมาแก้ไขอีก (CMA)

[illegible]

หน่วยงาน		ดี คอนกรีต ภายจนบนิช		ใบตรวจเช็คตู้ดับเพลิง										วันที่ตรวจสอบ รหัสอุปกรณ์		18-22 / 09 / 2567		FHC	
อาคาร	รายการ	B		ถังดับเพลิง	วาล์วน้ำ	หัวหมุน		สายฉีด		จวน		ถังดับเพลิง	วาล์วน้ำ	อื่น ๆ		ผลการตรวจสอบ			
		ปกติ	แก้ไข			ปกติ	แก้ไข	ปกติ	แก้ไข	ปกติ	แก้ไข			ปกติ	แก้ไข				
	ชั้น 1	/		/		/		/		/		/		/		/			
	ชั้น 1-1	/		/		/		/		/		/		/		/			
	ชั้น 2	/		/		/		/		/		/		/		/			
	ชั้น 2-1	/		/		/		/		/		/		/		/			
	ชั้น 3	/		/		/		/		/		/		/		/			
	ชั้น 3-1	/		/		/		/		/		/		/		/			
	ชั้น 4	/		/		/		/		/		/		/		/			
	ชั้น 4-1	/		/		/		/		/		/		/		/			
	ชั้น 5	/		/		/		/		/		/		/		/			
	ชั้น 5-1	/		/		/		/		/		/		/		/			
	ชั้น 6	/		/		/		/		/		/		/		/			
	ชั้น 6-1	/		/		/		/		/		/		/		/			
	ชั้น 7	/		/		/		/		/		/		/		/			
	ชั้น 7-1	/		/		/		/		/		/		/		/			
	ชั้น 8	/		/		/		/		/		/		/		/			
	ชั้น 8-1	/		/		/		/		/		/		/		/			
หน้า ST - 1		/		/		/		/		/		/		/		/			
ห้อง - MDB		/		/		/		/		/		/		/		/			

หน่วยงาน		ดี คอนโด กาญจนบุรี		ใบตรวจเช็คตู้ดับเพลิง										วันที่ตรวจสอบ		รหัสอุปกรณ์		18-22 / 09 / 2567		FHC	
อาคาร	รายการ	ถังดับเพลิง		วาล์วน้ำ	หัวหมุน		สายฉีด		จวน		กระบอก/อุปกรณ์		อื่น ๆ	ปกติ	แก้ไข	ผลการตรวจสอบ	ปกติ	แก้ไข			
		ปกติ	แก้ไข		ปกติ	แก้ไข	ปกติ	แก้ไข	ปกติ	แก้ไข	ปกติ	แก้ไข									
	ชั้น 1	/		/		/		/		/		/		/		/					
	ชั้น 1-1	/		/		/		/		/		/		/		/					
	ชั้น 2	/		/		/		/		/		/		/		/					
	ชั้น 2-1	/		/		/		/		/		/		/		/					
	ชั้น 3	/		/		/		/		/		/		/		/					
	ชั้น 3-1	/		/		/		/		/		/		/		/					
	ชั้น 4	/		/		/		/		/		/		/		/					
	ชั้น 4-1	/		/		/		/		/		/		/		/					
	ชั้น 5	/		/		/		/		/		/		/		/					
	ชั้น 5-1	/		/		/		/		/		/		/		/					
	ชั้น 6	/		/		/		/		/		/		/		/					
	ชั้น 6-1	/		/		/		/		/		/		/		/					
	ชั้น 7	/		/		/		/		/		/		/		/					
	ชั้น 7-1	/		/		/		/		/		/		/		/					
	ชั้น 8	/		/		/		/		/		/		/		/					
	ชั้น 8-1	/		/		/		/		/		/		/		/					
	หน้า Lt - ST - 1	/		-	-	-	-	-	-	-	-	-	-	-	-	-	-	-	-		
	ห้อง - MDB	/		-	-	-	-	-	-	-	-	-	-	-	-	-	-	-	-		
																		</			

หน่วยงาน อาคาร	ดี คอนโด กาญจนบุรี		ใบตรวจเช็คตู้ดับเพลิง										วันที่ตรวจรอบ รหัสอุปกรณ์		18-22 / 09 / 2567		FHC	
	D		ถังดับเพลิง	วาล์วน้ำ	หัวหมุน	สายฉีด	ขวาน	กระบอก/ถุงแกง	อื่น ๆ	ผลการตรวจรอบ	ถังดับเพลิง	วาล์วน้ำ	หัวหมุน	สายฉีด	ขวาน	กระบอก/ถุงแกง	อื่น ๆ	ผลการตรวจรอบ
	ปกติ	แก้ไข	ปกติ	แก้ไข	ปกติ	แก้ไข	ปกติ	แก้ไข	ปกติ	แก้ไข	ปกติ	แก้ไข	ปกติ	แก้ไข	ปกติ	แก้ไข	ปกติ	แก้ไข
รายการ																		
ชั้น 1	/		/		/		/		/		/		/		/		/	
ชั้น 1-1	/		/		/		/		/		/		/		/		/	
ชั้น 2	/		/		/		/		/		/		/		/		/	
ชั้น 2-1	/		/		/		/		/		/		/		/		/	
ชั้น 3	/		/		/		/		/		/		/		/		/	
ชั้น 3-1	/		/		/		/		/		/		/		/		/	
ชั้น 4	/		/		/		/		/		/		/		/		/	
ชั้น 4-1	/		/		/		/		/		/		/		/		/	
ชั้น 5	/		/		/		/		/		/		/		/		/	
ชั้น 5-1	/		/		/		/		/		/		/		/		/	
ชั้น 6	/		/		/		/		/		/		/		/		/	
ชั้น 6-1	/		/		/		/		/		/		/		/		/	
ชั้น 7	/		/		/		/		/		/		/		/		/	
ชั้น 7-1	/		/		/		/		/		/		/		/		/	
ชั้น 8	/		/		/		/		/		/		/		/		/	
ชั้น 8-1	/		/		/		/		/		/		/		/		/	
หน้า LH - ST - 1	/		/		/		/		/		/		/		/		/	
ห้อง - MDB	/		/		/		/		/		/		/		/		/	
รวมทั้งหมด																		

หน่วยงาน อาคาร	ดี คอนโด กาญจนบุรี		ใบตรวจเช็คตู้ดับเพลิง										วันที่ตรวจรอบ รหัสอุปกรณ์		18-22 / 09 / 2567		FHC	
	E		ถังดับเพลิง	วาล์วน้ำ	หัวหมุน	สายฉีด	ขวาน	กระบอก/ถุงแกง	อื่น ๆ	ผลการตรวจรอบ	ถังดับเพลิง	วาล์วน้ำ	หัวหมุน	สายฉีด	ขวาน	กระบอก/ถุงแกง	อื่น ๆ	ผลการตรวจรอบ
	ปกติ	แก้ไข	ปกติ	แก้ไข	ปกติ	แก้ไข	ปกติ	แก้ไข	ปกติ	แก้ไข	ปกติ	แก้ไข	ปกติ	แก้ไข	ปกติ	แก้ไข	ปกติ	แก้ไข
รายการ																		
ชั้น 1	/		/		/		/		/		/		/		/		/	
ชั้น 1-1	/		/		/		/		/		/		/		/		/	
ชั้น 2	/		/		/		/		/		/		/		/		/	
ชั้น 2-1	/		/		/		/		/		/		/		/		/	
ชั้น 3	/		/		/		/		/		/		/		/		/	
ชั้น 3-1	/		/		/		/		/		/		/		/		/	
ชั้น 4	/		/		/		/		/		/		/		/		/	
ชั้น 4-1	/		/		/		/		/		/		/		/		/	
ชั้น 5	/		/		/		/		/		/		/		/		/	
ชั้น 5-1	/		/		/		/		/		/		/		/		/	
ชั้น 6	/		/		/		/		/		/		/		/		/	
ชั้น 6-1	/		/		/		/		/		/		/		/		/	
ชั้น 7	/		/		/		/		/		/		/		/		/	
ชั้น 7-1	/		/		/		/		/		/		/		/		/	
ชั้น 8	/		/		/		/		/		/		/		/		/	
ชั้น 8-1	/		/		/		/		/		/		/		/		/	
หน้า LH - ST - 1	/		/		/		/		/		/		/		/		/	
ห้อง - MDB	/		/		/		/		/		/		/		/		/	
รวมทั้งหมด																		

รหัสงาน	FP/FHC-A
รหัสเครื่องจักร	ตู้ตั้งถัง
เลขที่ใบงาน	PM24100011
วันที่ปฏิบัติงาน	22/10/2564
ชื่ออาคาร	A ALL ส่วนกลางA โน้ตบุ้ โน้ตบุ้ ALL AREA A

ลำดับ	รายการ	ผลการตรวจเช็ค		หมายเหตุ
		ดี	แย่มาก	
	พบ Oil (Oil Level) (FHC)			
1	ตรวจเช็คระดับน้ำมัน	✓		
2	ตรวจเช็คความดันลม	✓		
3	ตรวจเช็คความสะอาด	✓		
4	ตรวจเช็คสภาพ	✓		
5	ตรวจเช็ค (ทั้งหมด) การทำงาน	✓		

หมายเหตุ

รายละเอียด การเปิดประตูไปตรวจ
พบ
ตู้ตั้งถัง
การขนถ่าย

บันทึกผลการปฏิบัติงาน

☒ 1.ปฏิบัติงานเสร็จเรียบร้อย

☐ 2.ปฏิบัติงานเสร็จบางส่วนยังไม่เสร็จ (CM)

รหัสงาน	FP/FHC-M
รหัสเครื่องจักร	ตู้ตั้งถัง
เลขที่ใบงาน	PM24100012
วันที่ปฏิบัติงาน	22/10/2564
ชื่ออาคาร	B ALL ส่วนกลางB โน้ตบุ้ โน้ตบุ้ ALL AREA B

ลำดับ	รายการ	ผลการตรวจเช็ค			หมายเหตุ
		ดี	แย่มาก	บางส่วนเสีย	
	พบ Oil (Oil Level) (FHC)				
1	ตรวจเช็คระดับน้ำมัน	✓			
2	ตรวจเช็คความดันลม	✓			
3	ตรวจเช็คความสะอาด	✓			
4	ตรวจเช็คสภาพ	✓			
5	ตรวจเช็ค (ทั้งหมด) การทำงาน	✓			

หมายเหตุ

รายละเอียด การเปิดประตูไปตรวจ
พบ
ตู้ตั้งถัง
การขนถ่าย

บันทึกผลการปฏิบัติงาน

☒ 1.ปฏิบัติงานเสร็จเรียบร้อย

☐ 2.ปฏิบัติงานเสร็จบางส่วนยังไม่เสร็จ (CM)

PLUS+

บริษัท พลัส หรือพาร์ทัส จำกัด
กระทรวงดิจิทัล พ.ศ. 1 เดือน

รหัสงาน	PP/HK-M
รหัสเครื่องจักร	ตู้ขึ้นลิ้ง
เลขที่ใบงาน	PM241005013
วันที่ปฏิบัติงาน	22/10/2024
ชื่ออาคาร	C ALL ส่วนกลางC ไม่ระบุ ไม่ระบุ ALL AREA C

ลำดับ	รายการ	ผลการตรวจเช็ค			หมายเหตุ
		ดี	ไม่ดี	อาจสงสัย	
	ชุด Piece-Host Control (PHC)				
1	ตรวจสอบการเปิดปิด	✓			
2	ตรวจสอบการปิดกั้น	✓			
3	ตรวจสอบการสแกน	✓			
4	ตรวจสอบการกด	✓			
5	ตรวจสอบ (กดปุ่ม) การทำงาน	✓			

หมายเหตุ

รายละเอียด ตรวจสอบประตูอัตโนมัติ
หมายเหตุ -
คำแนะนำ -
การแจ้งเตือน -

บันทึกผลการปฏิบัติงาน

☒ 1.ปฏิบัติงานเสร็จเรียบร้อยแล้ว

☐ 2.ปฏิบัติงานเสร็จแล้วแต่ยังมีข้อบกพร่อง (CMO)

PLUS+

บริษัท พลัส หรือพาร์ทัส จำกัด
กระทรวงดิจิทัล พ.ศ. 1 เดือน

รหัสงาน	PP/HK-M
รหัสเครื่องจักร	ตู้ขึ้นลิ้ง
เลขที่ใบงาน	PM241005014
วันที่ปฏิบัติงาน	22/10/2024
ชื่ออาคาร	D ALL ส่วนกลางD ไม่ระบุ ไม่ระบุ ALL AREA D

ลำดับ	รายการ	ผลการตรวจเช็ค			หมายเหตุ
		ดี	ไม่ดี	อาจสงสัย	
	ชุด Piece-Host Control (PHC)				
1	ตรวจสอบการเปิดปิด	✓			
2	ตรวจสอบการปิดกั้น	✓			
3	ตรวจสอบการสแกน	✓			
4	ตรวจสอบการกด	✓			
5	ตรวจสอบ (กดปุ่ม) การทำงาน	✓			

หมายเหตุ

รายละเอียด ตรวจสอบประตูอัตโนมัติ
หมายเหตุ -
คำแนะนำ -
การแจ้งเตือน -

บันทึกผลการปฏิบัติงาน

☒ 1.ปฏิบัติงานเสร็จเรียบร้อยแล้ว

☐ 2.ปฏิบัติงานเสร็จแล้วแต่ยังมีข้อบกพร่อง (CMO)

PLUS+

บริษัท พลัส พร็อพเพอร์ตี้ จำกัด
ตารางตรวจเช็ค PFC - 1 เดือน

รหัสงาน	FP/FHC-A
รหัสเครื่องจักร	ตู้แช่แข็ง
เลขที่ใบงาน	PM241100009
วันที่ปฏิบัติงาน	22/11/2024
ชื่ออาคาร	A ALL ชั้นกลางB ไม่ระบุ ไม่ระบุ ALL AREA A

ลำดับ	รายการ	ผลการตรวจเช็ค		หมายเหตุ
		สี	กลิ่น	
1	ตรวจเช็คความสะอาด	✓		
2	ตรวจเช็คกลิ่น	✓		
3	ตรวจเช็ค (ถ้ามี) การทำงาน	✓		
4	ตรวจเช็คประสิทธิภาพ	✓		
5	ตรวจเช็คความปลอดภัย	✓		

หมายเหตุ

รายละเอียด ตารางที่แนบมา

วันที่

ผู้ตรวจ

นายสมชาย

ผู้มีอำนาจอนุมัติ

☒ เปรียบเทียบเสร็จเรียบร้อยแล้ว

☐ เปรียบเทียบเสร็จเรียบร้อยแล้ว (CM)

PLUS+

บริษัท พลัส พร็อพเพอร์ตี้ จำกัด
ตารางตรวจเช็ค PFC - 1 เดือน

รหัสงาน	FP/FHC-A
รหัสเครื่องจักร	ตู้แช่แข็ง
เลขที่ใบงาน	PM241100010
วันที่ปฏิบัติงาน	22/11/2024
ชื่ออาคาร	B ALL ชั้นกลางB ไม่ระบุ ไม่ระบุ ALL AREA B

ลำดับ	รายการ	ผลการตรวจเช็ค		หมายเหตุ
		สี	กลิ่น	
1	ตรวจเช็คประสิทธิภาพ	✓		
2	ตรวจเช็คความสะอาด	✓		
3	ตรวจเช็ค (ถ้ามี) การทำงาน	✓		
4	ตรวจเช็คประสิทธิภาพ	✓		
5	ตรวจเช็ค (ถ้ามี) การทำงาน	✓		

หมายเหตุ

รายละเอียด ตารางที่แนบมา

วันที่

ผู้ตรวจ

นายสมชาย

ผู้มีอำนาจอนุมัติ

☒ เปรียบเทียบเสร็จเรียบร้อยแล้ว

☐ เปรียบเทียบเสร็จเรียบร้อยแล้ว (CM)

รหัสงาน	FP/FHC-M
รหัสเครื่องจักร	ผู้ติดตั้ง
เลขที่ใบงาน	PM241106011
วันที่ปฏิบัติงาน	22/11/2024
ชื่ออาคาร	C ALL ส่วนกลางC โน้ตบุ้ โน้ตบุ้ ALL AREA C

ลำดับ	รายการ	ผลการตรวจเช็ค			หมายเหตุ
		ดี	แก้ไข	รอการแก้ไข	
1	ตรวจสอบการเชื่อมต่อ	✓			
2	ตรวจสอบความผิดปกติ	✓			
3	ตรวจสอบความสะอาด	✓			
4	ตรวจสอบเสียง	✓			
5	ตรวจสอบ (ให้ผู้ใช้) การใช้งาน	✓			

หมายเหตุ

รวมเบี่ยงเบน ตรวจสอบจุดเชื่อมต่อ

หมายเหตุ

จำนวน

จำนวน

บันทึกผลการปฏิบัติงาน

☒ 1.ปฏิบัติงานเสร็จเรียบร้อยแล้ว

☐ 2.ปฏิบัติงานเสร็จแล้วแต่ยังต้องแก้ไข (CA)

รหัสงาน	FP/FHC-M
รหัสเครื่องจักร	ผู้ติดตั้ง
เลขที่ใบงาน	PM241106012
วันที่ปฏิบัติงาน	22/11/2024
ชื่ออาคาร	D ALL ส่วนกลางD โน้ตบุ้ โน้ตบุ้ ALL AREA D

ลำดับ	รายการ	ผลการตรวจเช็ค			หมายเหตุ
		ดี	แก้ไข	รอการแก้ไข	
1	ตรวจสอบการเชื่อมต่อ	✓			
2	ตรวจสอบความผิดปกติ	✓			
3	ตรวจสอบความสะอาด	✓			
4	ตรวจสอบเสียง	✓			
5	ตรวจสอบ (ให้ผู้ใช้) การใช้งาน	✓			

หมายเหตุ

รวมเบี่ยงเบน ตรวจสอบจุดเชื่อมต่อ

หมายเหตุ

จำนวน

จำนวน

บันทึกผลการปฏิบัติงาน

☒ 1.ปฏิบัติงานเสร็จเรียบร้อยแล้ว

☐ 2.ปฏิบัติงานเสร็จแล้วแต่ยังต้องแก้ไข (CA)

หน่วยงาน		ดี ทอนโด กาญจนบุรี		ใบตรวจเช็คตู้ดับเพลิง										วันที่ตรวจสอบ รหัสอุปกรณ์		10-22 / 11 / 2567		FHC	
อาคาร	รายการ	B		ถังดับเพลิง	วาล์วน้ำ	หัวหมุน	สายฉีด		จำนวน	กระบอก/อุปกรณ์		อื่น ๆ		ผลการตรวจสอบ					
		ปกติ	แก้ไข				ปกติ	แก้ไข		ปกติ	แก้ไข	ปกติ	แก้ไข						
	ชั้น 1	/					/			/				/					
	ชั้น 1-1	/					/			/				/					
	ชั้น 2	/					/			/				/					
	ชั้น 2-1	/					/			/				/					
	ชั้น 3	/					/			/				/					
	ชั้น 3-1	/					/			/				/					
	ชั้น 4	/					/			/				/					
	ชั้น 4-1	/					/			/				/					
	ชั้น 5	/					/			/				/					
	ชั้น 5-1	/					/			/				/					
	ชั้น 6	/					/			/				/					
	ชั้น 6-1	/					/			/				/					
	ชั้น 7	/					/			/				/					
	ชั้น 7-1	/					/			/				/					
	ชั้น 8	/					/			/				/					
	ชั้น 8-1	/					/			/				/					
	หน้า ลิฟ - ST - 1	/					/			/				/					
	ห้อง - MDB	/					/			/				/					
หมายเหตุ																			

หน่วยงาน		ดี คอนโด กาญจนบุรี		ใบตรวจเช็คตู้ดับเพลิง										วันที่ตรวจสอบ		รหัสอุปกรณ์		18-22 / 11 / 2567		FHC																																																																																																																																																																																																																																																																																																																																																																																																																																																																																																																																																																																																																																																																																																																																																																																																																																																																									
อาคาร	รายการ	C		ถังดับเพลิง	วาล์วน้ำ	หัวหมุน	สายฉีด	จำนวน	กระบอก/อุปกรณ์	อื่น ๆ	ผลการตรวจสอบ	ปกติ	แก้ไข	ถังดับเพลิง	วาล์วน้ำ	หัวหมุน	สายฉีด	จำนวน	กระบอก/อุปกรณ์	อื่น ๆ	ผลการตรวจสอบ	ปกติ	แก้ไข																																																																																																																																																																																																																																																																																																																																																																																																																																																																																																																																																																																																																																																																																																																																																																																																																																																																						
		ปกติ	แก้ไข																					ปกติ	แก้ไข	ปกติ	แก้ไข	ปกติ	แก้ไข	ปกติ	แก้ไข	ปกติ	แก้ไข																																																																																																																																																																																																																																																																																																																																																																																																																																																																																																																																																																																																																																																																																																																																																																																																																																																												
	ชั้น 1	/										/										/																																																																																																																																																																																																																																																																																																																																																																																																																																																																																																																																																																																																																																																																																																																																																																																																																																																																							
	ชั้น 1-1	/										/										/																																																																																																																																																																																																																																																																																																																																																																																																																																																																																																																																																																																																																																																																																																																																																																																																																																																																							
	ชั้น 2	/										/										/																																																																																																																																																																																																																																																																																																																																																																																																																																																																																																																																																																																																																																																																																																																																																																																																																																																																							
	ชั้น 2-1	/										/										/																																																																																																																																																																																																																																																																																																																																																																																																																																																																																																																																																																																																																																																																																																																																																																																																																																																																							
	ชั้น 3	/										/										/																																																																																																																																																																																																																																																																																																																																																																																																																																																																																																																																																																																																																																																																																																																																																																																																																																																																							
	ชั้น 3-1	/										/										/																																																																																																																																																																																																																																																																																																																																																																																																																																																																																																																																																																																																																																																																																																																																																																																																																																																																							
	ชั้น 4	/										/										/																																																																																																																																																																																																																																																																																																																																																																																																																																																																																																																																																																																																																																																																																																																																																																																																																																																																							
	ชั้น 4-1	/										/										/																																																																																																																																																																																																																																																																																																																																																																																																																																																																																																																																																																																																																																																																																																																																																																																																																																																																							
	ชั้น 5	/										/										/																																																																																																																																																																																																																																																																																																																																																																																																																																																																																																																																																																																																																																																																																																																																																																																																																																																																							
	ชั้น 5-1	/										/										/																																																																																																																																																																																																																																																																																																																																																																																																																																																																																																																																																																																																																																																																																																																																																																																																																																																																							
	ชั้น 6	/										/										/																																																																																																																																																																																																																																																																																																																																																																																																																																																																																																																																																																																																																																																																																																																																																																																																																																																																							
	ชั้น 6-1	/										/										/																																																																																																																																																																																																																																																																																																																																																																																																																																																																																																																																																																																																																																																																																																																																																																																																																																																																							
	ชั้น 7	/										/										/																																																																																																																																																																																																																																																																																																																																																																																																																																																																																																																																																																																																																																																																																																																																																																																																																																																																							
	ชั้น 7-1	/										/										/																																																																																																																																																																																																																																																																																																																																																																																																																																																																																																																																																																																																																																																																																																																																																																																																																																																																							
	ชั้น 8	/										/										/																																																																																																																																																																																																																																																																																																																																																																																																																																																																																																																																																																																																																																																																																																																																																																																																																																																																							
	ชั้น 8-1	/										/										/																																																																																																																																																																																																																																																																																																																																																																																																																																																																																																																																																																																																																																																																																																																																																																																																																																																																							
	หน้า ลิฟ - ST - 1	/										/										/																																																																																																																																																																																																																																																																																																																																																																																																																																																																																																																																																																																																																																																																																																																																																																																																																																																																							
	ห้อง - MOB	/										/										/																																																																																																																																																																																																																																																																																																																																																																																																																																																																																																																																																																																																																																																																																																																																																																																																																																																																							

[illegible][illegible]

PLUS+

รหัสงาน	FP/FHC-M
รหัสเครื่องจักร	ผู้รับเหมา
เลขที่ใบงาน	PM24120010
วันที่ปฏิบัติงาน	22/12/2024
ชื่ออาคาร	8 ALL ส่วนกลาง โถงยุ โถงยุ ALL AREA B

ลำดับ	รายการ	ผลการตรวจเช็ค			หมายเหตุ
		สี	น้ำใจ	อากาศเสีย	
	ผู้ปฏิบัติงาน (ผู้ปฏิบัติงาน)				
1	ตรวจเช็คประสิทธิภาพ	✓			
2	ตรวจเช็ค (ผู้ปฏิบัติงาน) การทำงาน	✓			
3	ตรวจเช็คความสะอาด	✓			
4	ตรวจเช็คความสะอาด	✓			
5	ตรวจเช็คสภาพ	✓			

PLUS+

รหัสงาน	FP/FHC-M
รหัสเครื่องจักร	ผู้รับเหมา
เลขที่ใบงาน	PM24120009
วันที่ปฏิบัติงาน	22/12/2024
ชื่ออาคาร	A ALL ส่วนกลาง โถงยุ โถงยุ ALL AREA A

ลำดับ	รายการ	ผลการตรวจเช็ค			หมายเหตุ
		สี	น้ำใจ	อากาศเสีย	
	ผู้ปฏิบัติงาน (ผู้ปฏิบัติงาน)				
1	ตรวจเช็คประสิทธิภาพ	✓			
2	ตรวจเช็คความสะอาด	✓			
3	ตรวจเช็คความสะอาด	✓			
4	ตรวจเช็คสภาพ	✓			
5	ตรวจเช็ค (ผู้ปฏิบัติงาน) การทำงาน	✓			

หมายเหตุ

รวมผลเช็ค การตรวจคัดกรอง

รวมผล

ค่าเฉลี่ย

รวมผลเช็ค

บันทึกผลการปฏิบัติงาน

☒ 1.ปฏิบัติงานเสร็จเรียบร้อยแล้ว

☐ 2.ปฏิบัติงานเสร็จแล้วแต่ยังไม่เรียบร้อย (CM)

หมายเหตุ

รวมผลเช็ค การตรวจคัดกรอง

รวมผล

ค่าเฉลี่ย

รวมผลเช็ค

บันทึกผลการปฏิบัติงาน

☒ 1.ปฏิบัติงานเสร็จเรียบร้อยแล้ว

☐ 2.ปฏิบัติงานเสร็จแล้วแต่ยังไม่เรียบร้อย (CM)

รหัสงาน
รหัสเครื่องจักร
เลขที่ใบงาน
วันที่ปฏิบัติงาน
ชื่ออาคาร

FP/FHC-M
ผู้สังเกต
PM241200311
22/12/2024
C | ALL | ส่วนกลาง | ไนเรช | ไนเรช | ALL AREA C

ลำดับ	รายการ	ผลการตรวจเช็ค			หมายเหตุ
		ดี	แก้ไข	รอการแก้ไข	
1	ตรวจสอบสภาพ	✓			
2	ตรวจสอบประสิทธิภาพ	✓			
3	ตรวจสอบความสะอาด	✓			
4	ตรวจสอบความเสียหาย	✓			
5	ตรวจสอบ (เก็บข้อมูล) การทำงาน	✓			

หมายเหตุ

รายละเอียด การดำเนินงาน

ประเภท

ส่วนงาน

รายละเอียด

บันทึกผลการปฏิบัติงาน

☒ 1.ปฏิบัติงานเสร็จเรียบร้อย

☐ 2.ปฏิบัติงานเสร็จแล้วแต่มีข้อบกพร่อง (CM)

รหัสงาน
รหัสเครื่องจักร
เลขที่ใบงาน
วันที่ปฏิบัติงาน
ชื่ออาคาร

FP/FHC-M
ผู้สังเกต
PM241200012
22/12/2024
D | ALL | ส่วนกลาง | ไนเรช | ไนเรช | ALL AREA D

ลำดับ	รายการ	ผลการตรวจเช็ค			หมายเหตุ
		ดี	แก้ไข	รอการแก้ไข	
1	ตรวจสอบประสิทธิภาพ	✓			
2	ตรวจสอบความสะอาด	✓			
3	ตรวจสอบความเสียหาย	✓			
4	ตรวจสอบสภาพ	✓			
5	ตรวจสอบ (เก็บข้อมูล) การทำงาน	✓			

หมายเหตุ

รายละเอียด การดำเนินงาน

ประเภท

ส่วนงาน

รายละเอียด

บันทึกผลการปฏิบัติงาน

☒ 1.ปฏิบัติงานเสร็จเรียบร้อย

☐ 2.ปฏิบัติงานเสร็จแล้วแต่มีข้อบกพร่อง (CM)

หน่วยงาน		ชื่อ กองใด กองงานอื่น		ใบตรวจเช็คตู้ดับเพลิง										วันที่ตรวจสอบ 18-22 / 12 / 2567		FHC
รายการ	ถังดับเพลิง	วาล์วน้ำ	หัวหมุน	สายฉีด		ขวาน		กระบอก/อุปกรณ์		อื่น ๆ		ผลการตรวจสอบ				
				ปกติ	แก้ไข	ปกติ	แก้ไข	ปกติ	แก้ไข	ปกติ	แก้ไข		ปกติ	แก้ไข		
ถัง 1	✓	✓	✓	✓	✓	✓	✓	✓	✓	✓	✓	✓	✓			
ถัง 1-1	✓	✓	✓	✓	✓	✓	✓	✓	✓	✓	✓	✓	✓			
ถัง 2	✓	✓	✓	✓	✓	✓	✓	✓	✓	✓	✓	✓	✓			
ถัง 2-1	✓	✓	✓	✓	✓	✓	✓	✓	✓	✓	✓	✓	✓			
ถัง 3	✓	✓	✓	✓	✓	✓	✓	✓	✓	✓	✓	✓	✓			
ถัง 3-1	✓	✓	✓	✓	✓	✓	✓	✓	✓	✓	✓	✓	✓			
ถัง 4	✓	✓	✓	✓	✓	✓	✓	✓	✓	✓	✓	✓	✓			
ถัง 4-1	✓	✓	✓	✓	✓	✓	✓	✓	✓	✓	✓	✓	✓			
ถัง 5	✓	✓	✓	✓	✓	✓	✓	✓	✓	✓	✓	✓	✓			
ถัง 5-1	✓	✓	✓	✓	✓	✓	✓	✓	✓	✓	✓	✓	✓			
ถัง 6	✓	✓	✓	✓	✓	✓	✓	✓	✓	✓	✓	✓	✓			
ถัง 6-1	✓	✓	✓	✓	✓	✓	✓	✓	✓	✓	✓	✓	✓			
ถัง 7	✓	✓	✓	✓	✓	✓	✓	✓	✓	✓	✓	✓	✓			
ถัง 7-1	✓	✓	✓	✓	✓	✓	✓	✓	✓	✓	✓	✓	✓			
ถัง 8	✓	✓	✓	✓	✓	✓	✓	✓	✓	✓	✓	✓	✓			
ถัง 8-1	✓	✓	✓	✓	✓	✓	✓	✓	✓	✓	✓	✓	✓			
หน้า LR - ST - 1	✓	-	-	-	-	-	-	-	-	-	-	-	-			
หน้า - MDB	✓	-	-	-	-	-	-	-	-	-	-	-	-			
หมายเหตุ																

หน่วยงาน		ที่ คอนโด กาญจนบุรี		ใบตรวจเช็คตู้ดับเพลิง										วันที่ตรวจสอบ 18-22 / 12 / 2567		FHC		
รายการ		E		วาล์วน้ำ		หัวหมุน		สายฉีด		ขวาน		กระบอก/อุปกรณ์		อื่น ๆ			ผลการตรวจสอบ	
		ปกติ	แก้ไข	ปกติ	แก้ไข	ปกติ	แก้ไข	ปกติ	แก้ไข	ปกติ	แก้ไข	ปกติ	แก้ไข	ปกติ	แก้ไข		ปกติ	แก้ไข
ถัง 1		✓		✓		✓		✓		✓		✓		✓		✓		
ถัง 1-1		✓		✓		✓		✓		✓		✓		✓		✓		
ถัง 2		✓		✓		✓		✓		✓		✓		✓		✓		
ถัง 2-1		✓		✓		✓		✓		✓		✓		✓		✓		
ถัง 3		✓		✓		✓		✓		✓		✓		✓		✓		
ถัง 3-1		✓		✓		✓		✓		✓		✓		✓		✓		
ถัง 4		✓		✓		✓		✓		✓		✓		✓		✓		
ถัง 4-1		✓		✓		✓		✓		✓		✓		✓		✓		
ถัง 5		✓		✓		✓		✓		✓		✓		✓		✓		
ถัง 5-1		✓		✓		✓		✓		✓		✓		✓		✓		
ถัง 6		✓		✓		✓		✓		✓		✓		✓		✓		
ถัง 6-1		✓		✓		✓		✓		✓		✓		✓		✓		
ถัง 7		✓		✓		✓		✓		✓		✓		✓		✓		
ถัง 7-1		✓		✓		✓		✓		✓		✓		✓		✓		
ถัง 8		✓		✓		✓		✓		✓		✓		✓		✓		
ถัง 8-1		✓		✓		✓		✓		✓		✓		✓		✓		
หน้า LR - ST - 1		✓		✓		✓		✓		✓		✓		✓		✓		
ห้อง - MDB		✓		✓		✓		✓		✓		✓		✓		✓		
หมายเหตุ																		

รหัสงาน	EMEL-M
รหัสเครื่องจักร	Ext Light A
เลขที่ใบงาน	PM24070016
วันที่ปฏิบัติงาน	22/07/2024
ชื่ออาคาร	A ALL ส่วนหน้า โถง โถง ALL AREA A

ลำดับ	รายการ	ผลการตรวจเช็ค			หมายเหตุ
		สี	น้ำ	สภาพสี	
	Ext Light				
1	ตรวจเช็คความสะอาด	✓			
2	ตรวจเช็คความปลอดภัย	✓			
3	ตรวจเช็คสภาพ	✓			

รหัสงาน	EMEL-M
รหัสเครื่องจักร	Ext Light B
เลขที่ใบงาน	PM24070017
วันที่ปฏิบัติงาน	22/07/2024
ชื่ออาคาร	B ALL ส่วนหน้า โถง โถง ALL AREA B

ลำดับ	รายการ	ผลการตรวจเช็ค			หมายเหตุ
		สี	น้ำ	อากาศเสีย	
	Ext Light				
1	ตรวจเช็คความสะอาด	✓			
2	ตรวจเช็คความปลอดภัย	✓			
3	ตรวจเช็คสภาพ	✓			

หมายเหตุ

รายละเอียด ตรวจเช็คประจำเดือน

สี
น้ำ
อากาศเสีย

บันทึกผลการปฏิบัติงาน

☒ 1. ปฏิบัติงานเสร็จเรียบร้อย

☐ 2. ปฏิบัติงานเสร็จพร้อมส่งคืนเอกสาร (CM)

หมายเหตุ

รายละเอียด ตรวจเช็คตามรอบ

สี
น้ำ
อากาศเสีย

บันทึกผลการปฏิบัติงาน

☒ 1. ปฏิบัติงานเสร็จเรียบร้อย

☐ 2. ปฏิบัติงานเสร็จพร้อมส่งคืนเอกสาร (CM)

รหัสงาน	EM/EL-M
รหัสเครื่องจักร	Em Light C
เลขที่ใบงาน	PM24070001B
วันที่ปฏิบัติงาน	22/07/2024
ชื่ออาคาร	C / ALL รวมอาคาร C ไม่ระบุ ALL AREA C

ลำดับ	รายการ	ผลการตรวจเช็ค			หมายเหตุ
		ค	น	อ	
	Em Light				
1	ตรวจเช็คความสะอาด	✓			
2	ตรวจเช็คความมั่นคง	✓			
3	ตรวจเช็คสภาพ	✓			

หมายเหตุ

รวมผลเช็ค ตรวจ
รวมผล
รวมผล
รวมผล

บันทึกผลการปฏิบัติงาน

☒ 1. ปฏิบัติงานเสร็จเรียบร้อย

☐ 2. ปฏิบัติงานเสร็จบางส่วนหรือยังไม่เสร็จ (CA)

รหัสงาน	EM/EL-M
รหัสเครื่องจักร	Em Light D
เลขที่ใบงาน	PM240700019
วันที่ปฏิบัติงาน	22/07/2024
ชื่ออาคาร	D / ALL รวมอาคาร D ไม่ระบุ ALL AREA D

ลำดับ	รายการ	ผลการตรวจเช็ค			หมายเหตุ
		ค	น	อ	
	Em Light				
1	ตรวจเช็คความสะอาด	✓			
2	ตรวจเช็คความมั่นคง	✓			
3	ตรวจเช็คสภาพ	✓			

หมายเหตุ

รวมผลเช็ค ตรวจเช็คผล
รวมผล
รวมผล
รวมผล

บันทึกผลการปฏิบัติงาน

☒ 1. ปฏิบัติงานเสร็จเรียบร้อย


☐ 2. ปฏิบัติงานเสร็จบางส่วนหรือยังไม่เสร็จ (CA)

PLUS+

บริษัท พลัส พร็อพเพอร์ตี้ จำกัด
ถนนจันทน์ EL - 1 (ตึก)

รหัสงาน	EWEL-M
รหัสเครื่องจักร	Exl Light E
เลขที่ใบงาน	PM240700020
วันที่ปฏิบัติงาน	22/07/2024
ชื่ออาคาร	E / ALL ส่วนกลาง E โบนัซ โนบุซ ALL AREA E

ลำดับ	รายการ	ผลการตรวจ			หมายเหตุ
		ก	ข	ค	
1	ตรวจพื้นที่อาคาร	✓			
2	ตรวจใช้ความปกติ/ไม่	✓			
3	ตรวจสีฉาบ	✓			



หมายเหตุ

รายละเอียด ความผิดปกติ

สภาพ
สีฉาบ
การปนเปื้อน

บันทึกผลการปฏิบัติงาน

☒ 1.ปฏิบัติงานเสร็จเรียบร้อย

☐ 2.ปฏิบัติงานเสร็จตามแจ้งซ่อมแก้ไข (CM)

บริษัท พลัส พร็อพเพอร์ตี้ จำกัด

PM4-PMR-072 Rev.001 / 15 Aug 2023

หน่วยงาน		ลัดคิว		อุปกรณ์		ใบตรวจเช็คป้ายทางหนีไฟ (FIRE EXIT)				วันที่ตรวจสอบ		รหัสอุปกรณ์		หมายเหตุ	
อาคาร	ลำดับ	A		ไฟสว่างแบบเคอร์รี่		สภาพแบบเคอร์รี่		ผลการตรวจสอบ		สถานที่ตั้ง	หมายเหตุ				
		รายการรหัสเครื่อง		ปกติ	แก้ไข	ปกติ	แก้ไข	ปกติ	แก้ไข						
	37	FE - 01		✓		✓		✓		ทางเดินส่วนกลางชั้น 8					
	38	FE - 02		✓		✓		✓		ทางเดินส่วนกลางชั้น 8					
	39	FE - 03		✓		✓		✓		ทางเดินส่วนกลางชั้น 8					
	40	FE - 04		✓		✓		✓		ทางเดินส่วนกลางชั้น 8					
	41	FE - 05		✓		✓		✓		ทางเดินส่วนกลางชั้น 8					
	42	FE - ST1 - 01		✓		✓		✓		บันไดหนีไฟ ST1 ชั้น 1					
	43	FE - ST1 - 02		✓		✓		✓		บันไดหนีไฟ ST1 ชั้น 2					
	44	FE - ST1 - 03		✓		✓		✓		บันไดหนีไฟ ST1 ชั้น 3					
	45	FE - ST1 - 04		✓		✓		✓		บันไดหนีไฟ ST1 ชั้น 4					
	46	FE - ST1 - 05		✓		✓		✓		บันไดหนีไฟ ST1 ชั้น 5					
	47	FE - ST1 - 06		✓		✓		✓		บันไดหนีไฟ ST1 ชั้น 6					
	48	FE - ST1 - 07		✓		✓		✓		บันไดหนีไฟ ST1 ชั้น 7					
	49	FE - ST1 - 08		✓		✓		✓		บันไดหนีไฟ ST1 ชั้น 8					
	50	FE - ST2 - 01		✓		✓		✓		บันไดหนีไฟ ST2 ชั้น 1					
	51	FE - ST2 - 02			✓		✓	✓	✓	บันไดหนีไฟ ST2 ชั้น 2					
	52	FE - ST2 - 03			✓		✓	✓	✓	บันไดหนีไฟ ST2 ชั้น 3					
	53	FE - ST2 - 04			✓		✓	✓	✓	บันไดหนีไฟ ST2 ชั้น 4					
	54	FE - ST2 - 05		✓		✓		✓		บันไดหนีไฟ ST2 ชั้น 5					
	55	FE - ST2 - 06			✓		✓	✓		บันไดหนีไฟ ST2 ชั้น 6					
	56	FE - ST2 - 07			✓		✓	✓	✓	บันไดหนีไฟ ST2 ชั้น 7					
	57	FE - ST2 - 08		✓		✓		✓		บันไดหนีไฟ ST2 ชั้น 8					
หมายเหตุ															

หน่วยงาน		ติดบนด ภายนอก		ใบตรวจเช็คป้ายทางหนีไฟ (FIRE EXIT)				วันที่ตรวจสอบ		หมายเหตุ
อาคาร	ลำดับ	รายการรหัสเครื่อง	ไฟสว่างแบบเคอร์	สภาพแบบเคอร์	ผลการตรวจสอบ	รหัสอุปกรณ์	FE			
			ปกติ	แก้ไข	ปกติ	แก้ไข				
	1	FE - 01	/		/		ทางเดินส่วนกลางชั้น 1			
	2	FE - 02		/		/	ทางเดินส่วนกลางชั้น 1			
	3	FE - 03					ทางเดินส่วนกลางชั้น 1			
	4	FE - 04	/		/		ทางเดินส่วนกลางชั้น 1			
	5	FE - 05	/		/		ทางเดินส่วนกลางชั้น 1			
	6	FE - 06	/		/		ทางเดินส่วนกลางชั้น 1			
	7	FE - 07	/		/		ทางเดินส่วนกลางชั้น 1			
	8	FE - 08	/		/		LOBBY ชั้น 1			
	9	FE - 01					ทางเดินส่วนกลางชั้น 2			
	10	FE - 02			/	/	ทางเดินส่วนกลางชั้น 2			
	11	FE - 03	/		/		ทางเดินส่วนกลางชั้น 2			
	12	FE - 04	/		/		ทางเดินส่วนกลางชั้น 2			
	13	FE - 01	/		/		ทางเดินส่วนกลางชั้น 3			
	14	FE - 02	/		/		ทางเดินส่วนกลางชั้น 3			
	15	FE - 03			/	/	ทางเดินส่วนกลางชั้น 3			
	16	FE - 04				/	ทางเดินส่วนกลางชั้น 3			
	17	FE - 01	/		/		ทางเดินส่วนกลางชั้น 4			
	18	FE - 02	/		/		ทางเดินส่วนกลางชั้น 4			
	19	FE - 03	/		/		ทางเดินส่วนกลางชั้น 4			
	20	FE - 04	/		/		ทางเดินส่วนกลางชั้น 4			
	21	FE - 01	/		/		ทางเดินส่วนกลางชั้น 5			
	22	FE - 02	/		/		ทางเดินส่วนกลางชั้น 5			
	23	FE - 03				/	ทางเดินส่วนกลางชั้น 5			
	24	FE - 04				/	ทางเดินส่วนกลางชั้น 5			
	25	FE - 01	/		/		ทางเดินส่วนกลางชั้น 6			
	26	FE - 02	/		/		ทางเดินส่วนกลางชั้น 6			
	27	FE - 03	/		/		ทางเดินส่วนกลางชั้น 6			
	28	FE - 04	/		/		ทางเดินส่วนกลางชั้น 6			
	29	FE - 01	/		/		ทางเดินส่วนกลางชั้น 7			
	30	FE - 02	/		/		ทางเดินส่วนกลางชั้น 7			
	31	FE - 03	/		/		ทางเดินส่วนกลางชั้น 7			
	32	FE - 04				/	ทางเดินส่วนกลางชั้น 7			
	33	FE - 01			/	/	ทางเดินส่วนกลางชั้น 8			
	34	FE - 02			/	/	ทางเดินส่วนกลางชั้น 8			
	35	FE - 03	/		/		ทางเดินส่วนกลางชั้น 8			
	36	FE - 04	/		/		ทางเดินส่วนกลางชั้น 8			

หน่วยงาน		ติดต่อ กายจนนิจ		ใบตรวจเช็คป้ายทางหนีไฟ (FIRE EXIT)						วันที่ตรวจรอบ รหัสอุปกรณ์		18-22 / 07 / 2667 FE	
อาคาร	ลำดับ	รายการรหัสเครื่อง	ไฟสว่างแบบเคอร์		สภาพแบบเคอร์		ผลการตรวจรอบ		สถานที่ติดตั้ง	หมายเหตุ			
			ปกติ	แก้ไข	ปกติ	แก้ไข	ปกติ	แก้ไข					
	37	FE - ST1 - 01	/		/		/		บันไดหนีไฟ ST1 ชั้น 1				
	38	FE - ST1 - 02	/		/		/		บันไดหนีไฟ ST1 ชั้น 2				
	39	FE - ST1 - 03	/		/		/		บันไดหนีไฟ ST1 ชั้น 3				
	40	FE - ST1 - 04	/		/		/		บันไดหนีไฟ ST1 ชั้น 4				
	41	FE - ST1 - 05	/		/		/		บันไดหนีไฟ ST1 ชั้น 5				
	42	FE - ST1 - 06	/		/		/		บันไดหนีไฟ ST1 ชั้น 6				
	43	FE - ST1 - 07	/		/		/		บันไดหนีไฟ ST1 ชั้น 7				
	44	FE - ST1 - 08	/		/		/		บันไดหนีไฟ ST1 ชั้น 8				
	45	FE - ST2 - 01	/		/		/		บันไดหนีไฟ ST2 ชั้น 1				
	46	FE - ST2 - 02	/		/		/		บันไดหนีไฟ ST2 ชั้น 2				
	47	FE - ST2 - 03	/		/		/		บันไดหนีไฟ ST2 ชั้น 3				
	48	FE - ST2 - 04	/		/		/		บันไดหนีไฟ ST2 ชั้น 4				
	49	FE - ST2 - 05	/		/		/		บันไดหนีไฟ ST2 ชั้น 5				
	50	FE - ST2 - 06	/		/		/		บันไดหนีไฟ ST2 ชั้น 6				
	51	FE - ST2 - 07	/		/		/		บันไดหนีไฟ ST2 ชั้น 7				
	52	FE - ST2 - 08	/		/		/		บันไดหนีไฟ ST2 ชั้น 8				
หมายเหตุ													

หน่วยงาน		ติดต่อ กายจนนิจ	ใบตรวจเช็คป้ายทางหนีไฟ (FIRE EXIT)				วันที่ตรวจรอบ รหัสอุปกรณ์	18-22 / 07 / 2567 FE
อาคาร	C		ผลการตรวจรอบ		หมายเหตุ			
	รายการรหัสเครื่อง		ไฟสว่างแบบเคอร์	สภาพแบบเคอร์		ผลการตรวจรอบ		
ลำดับ		ปกติ	แก้ไข	ปกติ	แก้ไข	ปกติ	แก้ไข	
1	FE-01	/		/		/		LOBBY ชั้น 1
2	FE-02	/		/		/		ทางเดินส่วนกลางชั้น 1
3	FE-03	/		/		/		ทางเดินส่วนกลางชั้น 1
4	FE-04	/		/		/		ทางเดินส่วนกลางชั้น 1
5	FE-05	/		/		/		ทางเดินส่วนกลางชั้น 1
6	FE-06	/	/	/	/	/	/	ทางเดินส่วนกลางชั้น 1
7	FE-07	/		/		/		ทางเดินส่วนกลางชั้น 1
8	FE-08	/		/		/		ทางเดินส่วนกลางชั้น 1
9	FE-01	/		/		/		ทางเดินส่วนกลางชั้น 2
10	FE-02	/		/		/		ทางเดินส่วนกลางชั้น 2
11	FE-03	/		/		/		ทางเดินส่วนกลางชั้น 2
12	FE-04	/		/		/		ทางเดินส่วนกลางชั้น 2
13	FE-05	/		/		/		ทางเดินส่วนกลางชั้น 2
14	FE-01	/	/	/	/	/	/	ทางเดินส่วนกลางชั้น 3
15	FE-02	/	/	/	/	/	/	ทางเดินส่วนกลางชั้น 3
16	FE-03	/		/		/		ทางเดินส่วนกลางชั้น 3
17	FE-04	/		/		/		ทางเดินส่วนกลางชั้น 3
18	FE-05	/	/	/	/	/	/	ทางเดินส่วนกลางชั้น 3
19	FE-01	/		/		/		ทางเดินส่วนกลางชั้น 4
20	FE-02	/		/		/		ทางเดินส่วนกลางชั้น 4
21	FE-03	/	/	/	/	/	/	ทางเดินส่วนกลางชั้น 4
22	FE-04	/		/		/		ทางเดินส่วนกลางชั้น 4
23	FE-05	/	/	/	/	/	/	ทางเดินส่วนกลางชั้น 4
24	FE-01	/	/	/	/	/	/	ทางเดินส่วนกลางชั้น 5
25	FE-02	/		/		/		ทางเดินส่วนกลางชั้น 5
26	FE-03	/	/	/	/	/	/	ทางเดินส่วนกลางชั้น 5
27	FE-04	/	/	/	/	/	/	ทางเดินส่วนกลางชั้น 5
28	FE-05	/		/		/		ทางเดินส่วนกลางชั้น 5
29	FE-01	/	/	/	/	/	/	ทางเดินส่วนกลางชั้น 6
30	FE-02	/	/	/	/	/	/	ทางเดินส่วนกลางชั้น 6
31	FE-03	/		/		/		ทางเดินส่วนกลางชั้น 6
32	FE-04	/		/		/		ทางเดินส่วนกลางชั้น 6
33	FE-05	/	/	/	/	/	/	ทางเดินส่วนกลางชั้น 6
34	FE-01	/	/	/	/	/	/	ทางเดินส่วนกลางชั้น 7
35	FE-02	/		/		/		ทางเดินส่วนกลางชั้น 7
36	FE-03	/	/	/	/	/	/	ทางเดินส่วนกลางชั้น 7
37	FE-04	/	/	/	/	/	/	ทางเดินส่วนกลางชั้น 7
38	FE-05	/	/	/	/	/	/	ทางเดินส่วนกลางชั้น 7

หน่วยงาน		ชื่อโครงการ		ไฟสว่างแบบเคอร์		ไฟสว่างแบบเคอร์		ไฟสว่างแบบเคอร์		ผลการตรวจสอบ		วันที่	สถานที่ตั้ง	หมายเหตุ
อาคาร	ลำดับ	รายการรหัสเครื่อง	ปกติ	แก้ไข	ปกติ	แก้ไข	ปกติ	แก้ไข	ปกติ	แก้ไข	ปกติ			
	39	FE - 01	/	/	/	/	/	/	/	/	/	/	ทางเดินส่วนกลางชั้น 8	
	40	FE - 02	/	/	/	/	/	/	/	/	/	/	ทางเดินส่วนกลางชั้น 8	
	41	FE - 03	/	/	/	/	/	/	/	/	/	/	ทางเดินส่วนกลางชั้น 8	
	42	FE - 04	/	/	/	/	/	/	/	/	/	/	ทางเดินส่วนกลางชั้น 8	
	43	FE - 05	/	/	/	/	/	/	/	/	/	/	ทางเดินส่วนกลางชั้น 8	
	44	FE - ST1 - 01	/	/	/	/	/	/	/	/	/	/	บันไดหนีไฟ ST1 ชั้น 1	
	45	FE - ST1 - 02	/	/	/	/	/	/	/	/	/	/	บันไดหนีไฟ ST1 ชั้น 2	
	46	FE - ST1 - 03	/	/	/	/	/	/	/	/	/	/	บันไดหนีไฟ ST1 ชั้น 3	
	47	FE - ST1 - 04	/	/	/	/	/	/	/	/	/	/	บันไดหนีไฟ ST1 ชั้น 4	
	48	FE - ST1 - 05	/	/	/	/	/	/	/	/	/	/	บันไดหนีไฟ ST1 ชั้น 5	
	49	FE - ST1 - 06	/	/	/	/	/	/	/	/	/	/	บันไดหนีไฟ ST1 ชั้น 6	
	50	FE - ST1 - 07	/	/	/	/	/	/	/	/	/	/	บันไดหนีไฟ ST1 ชั้น 7	
	51	FE - ST1 - 08	/	/	/	/	/	/	/	/	/	/	บันไดหนีไฟ ST1 ชั้น 8	
	52	FE - ST2 - 01	/	/	/	/	/	/	/	/	/	/	บันไดหนีไฟ ST2 ชั้น 1	
	53	FE - ST2 - 02	/	/	/	/	/	/	/	/	/	/	บันไดหนีไฟ ST2 ชั้น 2	
	54	FE - ST2 - 03	/	/	/	/	/	/	/	/	/	/	บันไดหนีไฟ ST2 ชั้น 3	
	55	FE - ST2 - 04	/	/	/	/	/	/	/	/	/	/	บันไดหนีไฟ ST2 ชั้น 4	
	56	FE - ST2 - 05	/	/	/	/	/	/	/	/	/	/	บันไดหนีไฟ ST2 ชั้น 5	
	57	FE - ST2 - 06	/	/	/	/	/	/	/	/	/	/	บันไดหนีไฟ ST2 ชั้น 6	
	58	FE - ST2 - 07	/	/	/	/	/	/	/	/	/	/	บันไดหนีไฟ ST2 ชั้น 7	
	59	FE - ST2 - 08	/	/	/	/	/	/	/	/	/	/	บันไดหนีไฟ ST2 ชั้น 8	

หมายเหตุ

หมวดงาน		ติดองค์ภายนอก		ใบตรวจเช็คป้ายทางหนีไฟ (FIRE EXIT)						วันที่ตรวจสอบ รหัสอุปกรณ์		หมายเหตุ
อาคาร	ลำดับ	รายการรหัสเครื่อง	ไฟสว่างแบบเคอร์		สภาพแบบเคอร์		ผลการตรวจสอบ		สถานที่ติดตั้ง			
			ปกติ	แก้ไข	ปกติ	แก้ไข	ปกติ	แก้ไข				
	1	FE - 01	/		/		/		LOBBY ชั้น 1 ทางเข้า			
	2	FE - 02	/		/		/		LOBBY ชั้น 1 ทางออก			
	3	FE - 03	/		/		/		ทางเดินส่วนกลางชั้น 1			
	4	FE - 04	/		/		/		ทางเดินส่วนกลางชั้น 1			
	5	FE - 05	/		/		/		ทางเดินส่วนกลางชั้น 1			
	6	FE - 06	/		/		/		ทางเดินส่วนกลางชั้น 1			
	9	FE - 01	/		/		/		ทางเดินส่วนกลางชั้น 2			
	10	FE - 02	/		/		/		ทางเดินส่วนกลางชั้น 2			
	11	FE - 03	/		/		/		ทางเดินส่วนกลางชั้น 2			
	12	FE - 04	/		/		/		ทางเดินส่วนกลางชั้น 2			
	13	FE - 01	/		/		/		ทางเดินส่วนกลางชั้น 3			
	14	FE - 02	/		/		/		ทางเดินส่วนกลางชั้น 3			
	15	FE - 03	/		/		/		ทางเดินส่วนกลางชั้น 3			
	16	FE - 04	/		/		/		ทางเดินส่วนกลางชั้น 3			
	17	FE - 01	/		/		/		ทางเดินส่วนกลางชั้น 4			
	18	FE - 02	/		/		/		ทางเดินส่วนกลางชั้น 4			
	19	FE - 03	/		/		/		ทางเดินส่วนกลางชั้น 4			
	20	FE - 04	/		/		/		ทางเดินส่วนกลางชั้น 4			
	21	FE - 01	/		/		/		ทางเดินส่วนกลางชั้น 5			
	22	FE - 02	/		/		/		ทางเดินส่วนกลางชั้น 5			
	23	FE - 03	/		/		/		ทางเดินส่วนกลางชั้น 5			
	24	FE - 04	/		/		/		ทางเดินส่วนกลางชั้น 5			
	25	FE - 01	/		/		/		ทางเดินส่วนกลางชั้น 6			
	26	FE - 02	/		/		/		ทางเดินส่วนกลางชั้น 6			
	27	FE - 03	/		/		/		ทางเดินส่วนกลางชั้น 6			
	28	FE - 04	/		/		/		ทางเดินส่วนกลางชั้น 6			
	29	FE - 01	/		/		/		ทางเดินส่วนกลางชั้น 7			
	30	FE - 02	/		/		/		ทางเดินส่วนกลางชั้น 7			
	31	FE - 03	/		/		/		ทางเดินส่วนกลางชั้น 7			
	32	FE - 04	/		/		/		ทางเดินส่วนกลางชั้น 7			
	33	FE - 01	/		/		/		ทางเดินส่วนกลางชั้น 8			
	34	FE - 02	/		/		/		ทางเดินส่วนกลางชั้น 8			
	35	FE - 03	/		/		/		ทางเดินส่วนกลางชั้น 8			
	36	FE - 04	/		/		/		ทางเดินส่วนกลางชั้น 8			
			/		/		/					
			/		/		/					
			/		/		/					

หน่วยงาน		ติดชนิด ภายนอก		ใบตรวจเช็คป้ายทางหนีไฟ (FIRE EXIT)				วันที่ตรวจสอบ		18-22 / 07 / 2567	
อาคาร	ลำดับ	รายการรหัสเครื่อง	ไฟสว่างเบ็ดเสร็จ		สภาพเบ็ดเสร็จ		ผลการตรวจสอบ		สถานที่ติดตั้ง	หมายเหตุ	
			ปกติ	แก้ไข	ปกติ	แก้ไข	ปกติ	แก้ไข			
	37	FE - ST1 - 01	/		/		/		บันไดหนีไฟ ST1 ชั้น 1		
	38	FE - ST1 - 02	/		/		/		บันไดหนีไฟ ST1 ชั้น 2		
	39	FE - ST1 - 03	/		/		/		บันไดหนีไฟ ST1 ชั้น 3		
	40	FE - ST1 - 04	/		/		/		บันไดหนีไฟ ST1 ชั้น 4		
	41	FE - ST1 - 05	/		/		/		บันไดหนีไฟ ST1 ชั้น 5		
	42	FE - ST1 - 06	/		/		/		บันไดหนีไฟ ST1 ชั้น 6		
	43	FE - ST1 - 07	/		/		/		บันไดหนีไฟ ST1 ชั้น 7		
	44	FE - ST1 - 08	/		/		/		บันไดหนีไฟ ST1 ชั้น 8		
	45	FE - ST2 - 01	/		/		/		บันไดหนีไฟ ST2 ชั้น 1		
	46	FE - ST2 - 02	/		/		/		บันไดหนีไฟ ST2 ชั้น 2		
	47	FE - ST2 - 03	/		/		/		บันไดหนีไฟ ST2 ชั้น 3		
	48	FE - ST2 - 04	/		/		/		บันไดหนีไฟ ST2 ชั้น 4		
	49	FE - ST2 - 05	/		/		/		บันไดหนีไฟ ST2 ชั้น 5		
	50	FE - ST2 - 06	/		/		/		บันไดหนีไฟ ST2 ชั้น 6		
	51	FE - ST2 - 07	/		/		/		บันไดหนีไฟ ST2 ชั้น 7		
	52	FE - ST2 - 08	/		/		/		บันไดหนีไฟ ST2 ชั้น 8		
หมายเหตุ											

หน่วยงาน		ติดองค์ กาย: นนทบุรี		ใบตรวจเช็คป้ายทางหนีไฟ (FIRE EXIT)				วันที่ตรวจสอบ		19-22 / 07 / 2567	
อาคาร	ลำดับ	E		ไฟสว่างเบ็ดเสร็จ		สภาพเบ็ดเสร็จ		ผลการตรวจสอบ		สถานที่ติดตั้ง	หมายเหตุ
		ปกติ	แก้ไข	ปกติ	แก้ไข	ปกติ	แก้ไข				
	1	FE - 01	✓		✓	✓		✓		LOBBY ชั้น 1 ทางเข้า	
	2	FE - 02	✓		✓	✓		✓		LOBBY ชั้น 1 ทางออก	
	3	FE - 03	✓		✓	✓		✓		ทางเดินส่วนกลางชั้น 1	
	4	FE - 04	✓		✓	✓		✓		ทางเดินส่วนกลางชั้น 1	
	5	FE - 05	✓		✓	✓		✓		ทางเดินส่วนกลางชั้น 1	
	6	FE - 06	✓		✓	✓		✓		ทางเดินส่วนกลางชั้น 1	
	9	FE - 01	✓		✓	✓		✓		ทางเดินส่วนกลางชั้น 2	
	10	FE - 02	✓		✓	✓		✓		ทางเดินส่วนกลางชั้น 2	
	11	FE - 03	✓		✓	✓		✓		ทางเดินส่วนกลางชั้น 2	
	12	FE - 04	✓		✓	✓		✓		ทางเดินส่วนกลางชั้น 2	
	13	FE - 01		✓		✓			✓	ทางเดินส่วนกลางชั้น 3	
	14	FE - 02		✓					✓	ทางเดินส่วนกลางชั้น 3	
	15	FE - 03		✓					✓	ทางเดินส่วนกลางชั้น 3	
	16	FE - 04		✓		✓			✓	ทางเดินส่วนกลางชั้น 3	
	17	FE - 01		✓		✓			✓	ทางเดินส่วนกลางชั้น 4	
	18	FE - 02		✓		✓			✓	ทางเดินส่วนกลางชั้น 4	
	19	FE - 03		✓		✓			✓	ทางเดินส่วนกลางชั้น 4	
	20	FE - 04		✓		✓			✓	ทางเดินส่วนกลางชั้น 4	
	21	FE - 01		✓		✓			✓	ทางเดินส่วนกลางชั้น 5	
	22	FE - 02		✓		✓			✓	ทางเดินส่วนกลางชั้น 5	
	23	FE - 03		✓		✓			✓	ทางเดินส่วนกลางชั้น 5	
	24	FE - 04		✓		✓			✓	ทางเดินส่วนกลางชั้น 5	
	25	FE - 01		✓		✓			✓	ทางเดินส่วนกลางชั้น 6	
	26	FE - 02		✓		✓			✓	ทางเดินส่วนกลางชั้น 6	
	27	FE - 03		✓		✓			✓	ทางเดินส่วนกลางชั้น 6	
	28	FE - 04		✓		✓			✓	ทางเดินส่วนกลางชั้น 6	
	29	FE - 01		✓		✓			✓	ทางเดินส่วนกลางชั้น 7	
	30	FE - 02		✓		✓			✓	ทางเดินส่วนกลางชั้น 7	
	31	FE - 03		✓		✓			✓	ทางเดินส่วนกลางชั้น 7	
	32	FE - 04		✓		✓			✓	ทางเดินส่วนกลางชั้น 7	
	33	FE - 01		✓		✓			✓	ทางเดินส่วนกลางชั้น 8	
	34	FE - 02		✓		✓			✓	ทางเดินส่วนกลางชั้น 8	
	35	FE - 03		✓		✓			✓	ทางเดินส่วนกลางชั้น 8	
	36	FE - 04		✓		✓			✓	ทางเดินส่วนกลางชั้น 8	

[illegible]

উদ্দেশ্য

[illegible]

ब्रह्म

PLUS+ บริษัท พลัส พร็อพเพอร์ตี้ จำกัด

ตรางรองเจ้า EL - 1 เดือน

รหัสงาน

EM/EL-A

รหัสเครื่องจักร

Exit Light A

เลขที่ใบงาน

PM240800014

วันที่ปฏิบัติงาน

22/08/2024

ชื่ออาคาร

A | ALL | ส่วนกลาง | ไม่ระบุ | ไม่ระบุ | ALL AREA A

ลำดับ	รายการ	ผลการตรวจเช็ค			หมายเหตุ
		สี	น้ำยา	สภาวะเสียง	
	Exit Light				
1	ตรวจสอบการทำงานของ	✓			
2	ตรวจสอบความผิดปกติ	✓			
3	ตรวจสอบสภาพ	✓			

PLUS+ บริษัท พลัส พร็อพเพอร์ตี้ จำกัด

ตรางรองเจ้า EL - 1 เดือน

รหัสงาน

EM/EL-M

รหัสเครื่องจักร

Exit Light B

เลขที่ใบงาน

PM240800015

วันที่ปฏิบัติงาน

22/08/2024

ชื่ออาคาร

B | ALL | ส่วนกลาง | ไม่ระบุ | ไม่ระบุ | ALL AREA B

ลำดับ	รายการ	ผลการตรวจเช็ค			หมายเหตุ
		สี	น้ำยา	สภาวะเสียง	
	Exit Light				
1	ตรวจสอบการทำงานของ	✓			
2	ตรวจสอบความผิดปกติ	✓			
3	ตรวจสอบสภาพ	✓			

หมายเหตุ

รายละเอียด ตรวจสอบประจำเดือน

สถานะ

รายละเอียด

การปฏิบัติงาน

วันที่ผลการปฏิบัติงาน

☒ 1.ปฏิบัติงานเสร็จเรียบร้อย

☐ 2.ปฏิบัติงานเสร็จแล้วแต่ยังไม่ผ่าน (CM)

หมายเหตุ

รายละเอียด ตรวจสอบประจำเดือน

สถานะ

รายละเอียด

การปฏิบัติงาน

วันที่ผลการปฏิบัติงาน

☒ 1.ปฏิบัติงานเสร็จเรียบร้อย

☐ 2.ปฏิบัติงานเสร็จแล้วแต่ยังไม่ผ่าน (CM)

รหัสงาน	EM/EL-M
รหัสเครื่องจักร	Est Light C
เลขที่ใบงาน	PM24080315
วันที่ปฏิบัติงาน	22/08/2024
ชื่ออาคาร	C ALL พื้นที่ C ไม่ระบุ ไม่ระบุ ALL AREA C

ลำดับ	รายการ	ผลการตรวจเช็ค			หมายเหตุ
		ดี	แก้ไข	รอการแก้ไข	
	Est Light				
1	ตรวจสอบความพร้อมของสาย	✓			
2	ตรวจสอบความพร้อมของสาย	✓			
3	ตรวจสอบความพร้อม	✓			

หมายเหตุ

รายละเอียด ตรวจสอบพร้อมสาย

สาย

สาย

การติดตั้ง

บันทึกผลการปฏิบัติงาน

☒ 1.ปฏิบัติงานเสร็จเรียบร้อยแล้ว

☐ 2.ปฏิบัติงานเสร็จแล้วแต่ยังไม่เสร็จ (C.M)

รหัสงาน	EM/EL-K
รหัสเครื่องจักร	Est Light D
เลขที่ใบงาน	PM240809017
วันที่ปฏิบัติงาน	22/09/2024
ชื่ออาคาร	O ALL พื้นที่ O ไม่ระบุ ไม่ระบุ ALL AREA D

ลำดับ	รายการ	ผลการตรวจเช็ค			หมายเหตุ
		ดี	แก้ไข	รอการแก้ไข	
	Est Light				
1	ตรวจสอบความพร้อมของสาย	✓			
2	ตรวจสอบความพร้อมของสาย	✓			
3	ตรวจสอบความพร้อม	✓			

หมายเหตุ

รายละเอียด ตรวจสอบพร้อมสาย

สาย

สาย

การติดตั้ง


บันทึกผลการปฏิบัติงาน

☒ 1.ปฏิบัติงานเสร็จเรียบร้อยแล้ว

☐ 2.ปฏิบัติงานเสร็จแล้วแต่ยังไม่เสร็จ (C.M)

รหัสงาน	EM-FEL-1A
รหัสห้องจักร	Exit Light E
เลขที่ใบงาน	PM-240903018
วันที่ปฏิบัติงาน	22/09/2024
ชื่ออาคาร	E/ALL ส่วนหน้า (โน้ต) โน้ต ALL AREA E

ลำดับ	รายการ	ผลการตรวจเช็ค			หมายเหตุ
		สี	น้ำใจ	สุขภาพดี	
	Exit Light				
1	ตรวจสอบไฟภายนอก	✓			
2	ตรวจสอบไฟภายใน	✓			
3	ตรวจสอบแบตเตอรี่	✓			



หมายเหตุ

รวมผลเช็ค ตรวจเช็คประจำเดือน

รวมผล

ค่าเฉลี่ย

รวมผลเช็ค

บันทึกผลการปฏิบัติงาน

☒ เปรียบเทียบผลกับข้อมูล

☐ เปรียบเทียบผลกับข้อมูล (CM)

หน่วยงาน		ติดชนิด ภายนอก		ใบตรวจเช็คป้ายทางหนีไฟ (FIRE EXIT)				วันที่ตรวจพบ รหัสอุปกรณ์		หมายเหตุ
อาคาร	A	ไฟสว่างแบบเคอร์	ไฟสว่างรหัสเครื่อง	สภาพเคอร์	ผลการตรวจสอบ	สถานที่ตั้ง				
ลำดับ		ปกติ	ปกติ	ปกติ	ปกติ	ปกติ	ปกติ			
1	FE-01	✓		✓	✓	✓	✓	LOBBY ชั้น 1 ทางออก		
2	FE-02			✓	✓	✓	✓	ทางเดินส่วนกลางชั้น 1		
3	FE-03		✓	✓	✓	✓	✓	ทางเดินส่วนกลางชั้น 1		
4	FE-04		✓	✓	✓	✓	✓	ทางเดินส่วนกลางชั้น 1		
5	FE-05		✓	✓	✓	✓	✓	ทางเดินส่วนกลางชั้น 1		
6	FE-06		✓	✓	✓	✓	✓	ทางเดินส่วนกลางชั้น 1		
7	FE-01		✓	✓	✓	✓	✓	ทางเดินส่วนกลางชั้น 2		
8	FE-02		✓	✓	✓	✓	✓	ทางเดินส่วนกลางชั้น 2		
9	FE-03		✓	✓	✓	✓	✓	ทางเดินส่วนกลางชั้น 2		
10	FE-04		✓	✓	✓	✓	✓	ทางเดินส่วนกลางชั้น 2		
11	FE-05		✓	✓	✓	✓	✓	ทางเดินส่วนกลางชั้น 2		
12	FE-01		✓	✓	✓	✓	✓	ทางเดินส่วนกลางชั้น 3		
13	FE-02		✓	✓	✓	✓	✓	ทางเดินส่วนกลางชั้น 3		
14	FE-03		✓	✓	✓	✓	✓	ทางเดินส่วนกลางชั้น 3		
15	FE-04		✓	✓	✓	✓	✓	ทางเดินส่วนกลางชั้น 3		
16	FE-05		✓	✓	✓	✓	✓	ทางเดินส่วนกลางชั้น 3		
17	FE-01		✓	✓	✓	✓	✓	ทางเดินส่วนกลางชั้น 4		
18	FE-02		✓	✓	✓	✓	✓	ทางเดินส่วนกลางชั้น 4		
19	FE-03		✓	✓	✓	✓	✓	ทางเดินส่วนกลางชั้น 4		
20	FE-04		✓	✓	✓	✓	✓	ทางเดินส่วนกลางชั้น 4		
21	FE-05		✓	✓	✓	✓	✓	ทางเดินส่วนกลางชั้น 4		
22	FE-01		✓	✓	✓	✓	✓	ทางเดินส่วนกลางชั้น 5		
23	FE-02		✓	✓	✓	✓	✓	ทางเดินส่วนกลางชั้น 5		
24	FE-03		✓	✓	✓	✓	✓	ทางเดินส่วนกลางชั้น 5		
25	FE-04		✓	✓	✓	✓	✓	ทางเดินส่วนกลางชั้น 5		
26	FE-05		✓	✓	✓	✓	✓	ทางเดินส่วนกลางชั้น 5		
27	FE-01		✓	✓	✓	✓	✓	ทางเดินส่วนกลางชั้น 6		
28	FE-02		✓	✓	✓	✓	✓	ทางเดินส่วนกลางชั้น 6		
29	FE-03		✓	✓	✓	✓	✓	ทางเดินส่วนกลางชั้น 6		
30	FE-04		✓	✓	✓	✓	✓	ทางเดินส่วนกลางชั้น 6		
31	FE-05		✓	✓	✓	✓	✓	ทางเดินส่วนกลางชั้น 6		
32	FE-01		✓	✓	✓	✓	✓	ทางเดินส่วนกลางชั้น 7		
33	FE-02		✓	✓	✓	✓	✓	ทางเดินส่วนกลางชั้น 7		
34	FE-03		✓	✓	✓	✓	✓	ทางเดินส่วนกลางชั้น 7		
35	FE-04		✓	✓	✓	✓	✓	ทางเดินส่วนกลางชั้น 7		
36	FE-05		✓	✓	✓	✓	✓	ทางเดินส่วนกลางชั้น 7		

18-22 / 06 / 2567

FE

หน่วยงาน		ติดตั้งโดย กาญจนวิช		ใบตรวจเช็คป้ายทางหนีไฟ (FIRE EXIT)				วันที่ตรวจสอบ รหัสอุปกรณ์		18-22 / 08 / 2567 FE	
ลำดับ	รายการรหัสเครื่อง	B		ไฟสว่างแบบเคอร์รี่		สภาพแบบเคอร์รี่		ผลการตรวจสอบ		สถานที่ติดตั้ง	หมายเหตุ
		ปกติ	แก้ไข	ปกติ	แก้ไข	ปกติ	แก้ไข				
37	FE - ST1 - 01	/		/		/		/		บันไดหนีไฟ ST1 ชั้น 1	
38	FE - ST1 - 02	/		/		/		/		บันไดหนีไฟ ST1 ชั้น 2	
39	FE - ST1 - 03	/		/		/		/		บันไดหนีไฟ ST1 ชั้น 3	
40	FE - ST1 - 04	/		/		/		/		บันไดหนีไฟ ST1 ชั้น 4	
41	FE - ST1 - 05	/		/		/		/		บันไดหนีไฟ ST1 ชั้น 5	
42	FE - ST1 - 06	/		/		/		/		บันไดหนีไฟ ST1 ชั้น 6	
43	FE - ST1 - 07	/		/		/		/		บันไดหนีไฟ ST1 ชั้น 7	
44	FE - ST1 - 08	/		/		/		/		บันไดหนีไฟ ST1 ชั้น 8	
45	FE - ST2 - 01	/		/		/		/		บันไดหนีไฟ ST2 ชั้น 1	
46	FE - ST2 - 02		/		/		/		/	บันไดหนีไฟ ST2 ชั้น 2	
47	FE - ST2 - 03	/		/		/		/		บันไดหนีไฟ ST2 ชั้น 3	
48	FE - ST2 - 04		/		/		/		/	บันไดหนีไฟ ST2 ชั้น 4	
49	FE - ST2 - 05		/		/		/		/	บันไดหนีไฟ ST2 ชั้น 5	
50	FE - ST2 - 06	/		/		/		/		บันไดหนีไฟ ST2 ชั้น 6	
51	FE - ST2 - 07		/		/		/		/	บันไดหนีไฟ ST2 ชั้น 7	
52	FE - ST2 - 08	/		/		/		/		บันไดหนีไฟ ST2 ชั้น 8	
หมายเหตุ											

หน่วยงานอาคาร		ลักษณะอาคาร		ใบตรวจเช็คป้ายทางหนีไฟ (FIRE EXIT)				วันที่ตรวจสอบรหัสอุปกรณ์	18-22 / 08 / 2567	FE
ลำดับ	รายการรหัสเครื่อง	ไฟสว่างแบบเคอร์รี่		สภาพแบบเคอร์รี่		ผลการตรวจสอบ		สถานที่ติดตั้ง		หมายเหตุ
		ปกติ	แก้ไข	ปกติ	แก้ไข	ปกติ	แก้ไข			
1	FE -01	/		/		/		LOBBY ชั้น 1		
2	FE -02	/		/		/		ทางเดินส่วนกลางชั้น 1		
3	FE -03	/		/		/		ทางเดินส่วนกลางชั้น 1		
4	FE -04	/		/		/		ทางเดินส่วนกลางชั้น 1		
5	FE -05	/		/		/		ทางเดินส่วนกลางชั้น 1		
6	FE -06		/		/		/	ทางเดินส่วนกลางชั้น 1		
7	FE -07	/		/		/		ทางเดินส่วนกลางชั้น 1		
8	FE -08	/		/		/		ทางเดินส่วนกลางชั้น 1		
9	FE -01	/		/		/		ทางเดินส่วนกลางชั้น 2		
10	FE -02	/		/		/		ทางเดินส่วนกลางชั้น 2		
11	FE -03	/		/		/		ทางเดินส่วนกลางชั้น 2		
12	FE -04	/		/		/		ทางเดินส่วนกลางชั้น 2		
13	FE -05	/		/		/		ทางเดินส่วนกลางชั้น 2		
14	FE -01		/		/		/	ทางเดินส่วนกลางชั้น 3		
15	FE -02		/		/		/	ทางเดินส่วนกลางชั้น 3		
16	FE -03	/		/		/		ทางเดินส่วนกลางชั้น 3		
17	FE -04	/		/		/		ทางเดินส่วนกลางชั้น 3		
18	FE -05		/		/		/	ทางเดินส่วนกลางชั้น 3		
19	FE -01	/		/		/		ทางเดินส่วนกลางชั้น 4		
20	FE -02	/		/		/		ทางเดินส่วนกลางชั้น 4		
21	FE -03	/		/		/		ทางเดินส่วนกลางชั้น 4		
22	FE -04	/		/		/		ทางเดินส่วนกลางชั้น 4		
23	FE -05		/		/		/	ทางเดินส่วนกลางชั้น 4		
24	FE -01		/		/		/	ทางเดินส่วนกลางชั้น 5		
25	FE -02		/		/		/	ทางเดินส่วนกลางชั้น 5		
26	FE -03	/		/		/		ทางเดินส่วนกลางชั้น 5		
27	FE -04	/		/		/		ทางเดินส่วนกลางชั้น 5		
28	FE -05	/		/		/		ทางเดินส่วนกลางชั้น 5		
29	FE -01	/		/		/		ทางเดินส่วนกลางชั้น 6		
30	FE -02	/		/		/		ทางเดินส่วนกลางชั้น 6		
31	FE -03	/		/		/		ทางเดินส่วนกลางชั้น 6		
32	FE -04	/		/		/		ทางเดินส่วนกลางชั้น 6		
33	FE -05	/		/		/		ทางเดินส่วนกลางชั้น 6		
34	FE -01	/		/		/		ทางเดินส่วนกลางชั้น 7		
35	FE -02	/		/		/		ทางเดินส่วนกลางชั้น 7		
36	FE -03		/		/		/	ทางเดินส่วนกลางชั้น 7		
37	FE -04	/		/		/		ทางเดินส่วนกลางชั้น 7		
38	FE -05		/		/		/	ทางเดินส่วนกลางชั้น 7		

หน่วยงาน อาคาร		ติดอันดับ ภายนอก		ใบตรวจเช็คป้ายทางหนีไฟ (FIRE EXIT)				วันที่ตรวจสอบ รหัสอุปกรณ์		หมายเหตุ	
ลำดับ	รายการรหัสเครื่อง	ไฟสว่างแบบเคอร์		สภาพแบบเคอร์		ผลการตรวจสอบ		สถานะที่ติดตั้ง		หมายเหตุ	
		ปกติ	แก้ไข	ปกติ	แก้ไข	ปกติ	แก้ไข				
37	FE - ST1 - 01	✓		✓		✓		บันไดหนีไฟ ST1 ชั้น 1			
38	FE - ST1 - 02	✓		✓		✓		บันไดหนีไฟ ST1 ชั้น 2			
39	FE - ST1 - 03	✓		✓		✓		บันไดหนีไฟ ST1 ชั้น 3			
40	FE - ST1 - 04	✓		✓		✓		บันไดหนีไฟ ST1 ชั้น 4			
41	FE - ST1 - 05	✓		✓		✓		บันไดหนีไฟ ST1 ชั้น 5			
42	FE - ST1 - 06	✓		✓		✓		บันไดหนีไฟ ST1 ชั้น 6			
43	FE - ST1 - 07	✓		✓		✓		บันไดหนีไฟ ST1 ชั้น 7			
44	FE - ST1 - 08	✓		✓		✓		บันไดหนีไฟ ST1 ชั้น 8			
45	FE - ST2 - 01	✓		✓		✓		บันไดหนีไฟ ST2 ชั้น 1			
46	FE - ST2 - 02	✓		✓		✓	✓	บันไดหนีไฟ ST2 ชั้น 2			
47	FE - ST2 - 03	✓		✓		✓	✓	บันไดหนีไฟ ST2 ชั้น 3			
48	FE - ST2 - 04	✓		✓		✓	✓	บันไดหนีไฟ ST2 ชั้น 4			
49	FE - ST2 - 05	✓		✓		✓		บันไดหนีไฟ ST2 ชั้น 5			
50	FE - ST2 - 06	✓		✓		✓		บันไดหนีไฟ ST2 ชั้น 6			
51	FE - ST2 - 07	✓		✓		✓		บันไดหนีไฟ ST2 ชั้น 7			
52	FE - ST2 - 08	✓		✓		✓		บันไดหนีไฟ ST2 ชั้น 8			

หน่วยงาน		ติดอันดับ ภายใน		ใบตรวจเช็คป้ายทางหนีไฟ (FIRE EXIT)				วันที่ตรวจสอบ รหัสอุปกรณ์		หมายเหตุ	
อาคาร	ลำดับ	E		โพธิ์ร่มเบन्दเคอร์		สภาพเบนด์เคอร์		ผลการตรวจตอบ		สถานที่ติดตั้ง	หมายเหตุ
		รายการรหัสเครื่อง	ปกติ	แก้ไข	ปกติ	แก้ไข	ปกติ	แก้ไข			
	1	FE-01	✓		✓		✓			LOBBY ชั้น 1 ทางเข้า	
	2	FE-02	✓		✓		✓			LOBBY ชั้น 1 ทางออก	
	3	FE-03	✓		✓		✓			ทางเดินส่วนกลางชั้น 1	
	4	FE-04	✓		✓		✓			ทางเดินส่วนกลางชั้น 1	
	5	FE-05	✓		✓		✓			ทางเดินส่วนกลางชั้น 1	
	6	FE-06	✓		✓		✓			ทางเดินส่วนกลางชั้น 1	
	9	FE-01	✓		✓		✓			ทางเดินส่วนกลางชั้น 2	
	10	FE-02	✓		✓		✓			ทางเดินส่วนกลางชั้น 2	
	11	FE-03	✓		✓		✓			ทางเดินส่วนกลางชั้น 2	
	12	FE-04	✓		✓		✓			ทางเดินส่วนกลางชั้น 2	
	13	FE-01	✓	✓	✓		✓		✓	ทางเดินส่วนกลางชั้น 3	
	14	FE-02	✓	✓	✓		✓		✓	ทางเดินส่วนกลางชั้น 3	
	15	FE-03	✓		✓		✓		✓	ทางเดินส่วนกลางชั้น 3	
	16	FE-04	✓		✓		✓		✓	ทางเดินส่วนกลางชั้น 3	
	17	FE-01	✓		✓		✓		✓	ทางเดินส่วนกลางชั้น 4	
	18	FE-02	✓		✓		✓		✓	ทางเดินส่วนกลางชั้น 4	
	19	FE-03	✓		✓		✓		✓	ทางเดินส่วนกลางชั้น 4	
	20	FE-04	✓		✓		✓		✓	ทางเดินส่วนกลางชั้น 4	
	21	FE-01	✓		✓		✓		✓	ทางเดินส่วนกลางชั้น 5	
	22	FE-02	✓		✓		✓		✓	ทางเดินส่วนกลางชั้น 5	
	23	FE-03	✓		✓		✓		✓	ทางเดินส่วนกลางชั้น 5	
	24	FE-04	✓		✓		✓		✓	ทางเดินส่วนกลางชั้น 5	
	25	FE-01	✓		✓		✓		✓	ทางเดินส่วนกลางชั้น 6	
	26	FE-02	✓		✓		✓		✓	ทางเดินส่วนกลางชั้น 6	
	27	FE-03	✓		✓		✓		✓	ทางเดินส่วนกลางชั้น 6	
	28	FE-04	✓		✓		✓		✓	ทางเดินส่วนกลางชั้น 6	
	29	FE-01	✓		✓		✓		✓	ทางเดินส่วนกลางชั้น 7	
	30	FE-02	✓		✓		✓		✓	ทางเดินส่วนกลางชั้น 7	
	31	FE-03	✓		✓		✓		✓	ทางเดินส่วนกลางชั้น 7	
	32	FE-04	✓		✓		✓		✓	ทางเดินส่วนกลางชั้น 7	
	33	FE-01	✓		✓		✓		✓	ทางเดินส่วนกลางชั้น 8	
	34	FE-02	✓		✓		✓		✓	ทางเดินส่วนกลางชั้น 8	
	35	FE-03	✓	✓	✓		✓		✓	ทางเดินส่วนกลางชั้น 8	
	36	FE-04	✓		✓		✓		✓	ทางเดินส่วนกลางชั้น 8	

รหัสงาน	EM/EL-A
รหัสเครื่องจักร	Ext Light B
เลขที่ใบงาน	PM240900015
วันที่ปฏิบัติงาน	22/09/2024
ชื่ออาคาร	B ALL ส่วนกลาง ไบรน์ ไบรน์ ALL AREA B

ลำดับ	รายการ	ผลการตรวจเช็ค		หมายเหตุ
		ดี	แก้ไข	
1	ตรวจสอบค่าความสว่าง	✓		
2	ตรวจสอบค่าแรงดันไฟฟ้า	✓		
3	ตรวจสอบค่าอุณหภูมิ	✓		

หมายเหตุ

รายละเอียด ตรวจสอบค่าแรงดันไฟฟ้า

หมายเหตุ

ค่าแรงดันไฟฟ้า

หมายเหตุ

บันทึกผลการปฏิบัติงาน

☒ 1.ปฏิบัติงานเสร็จเรียบร้อยแล้ว

☐ 2.ปฏิบัติงานเสร็จแล้วแต่ยังไม่เรียบร้อย (C/M)

รหัสงาน	EM/EL-A
รหัสเครื่องจักร	Ext Light C
เลขที่ใบงาน	PM240900016
วันที่ปฏิบัติงาน	22/09/2024
ชื่ออาคาร	C ALL ส่วนกลางC ไบรน์ ไบรน์ ALL AREA C

ลำดับ	รายการ	ผลการตรวจเช็ค		หมายเหตุ
		ดี	แก้ไข	
1	ตรวจสอบค่าความสว่าง	✓		
2	ตรวจสอบค่าแรงดันไฟฟ้า	✓		
3	ตรวจสอบค่าอุณหภูมิ	✓		

หมายเหตุ

รายละเอียด ตรวจสอบค่าแรงดันไฟฟ้า

หมายเหตุ

ค่าแรงดันไฟฟ้า

หมายเหตุ

บันทึกผลการปฏิบัติงาน

☒ 1.ปฏิบัติงานเสร็จเรียบร้อยแล้ว

☐ 2.ปฏิบัติงานเสร็จแล้วแต่ยังไม่เรียบร้อย (C/M)

PLUS+

บริษัท พลัส พร็อพเพอร์ตี้ จำกัด
อาคารพลาซ่า EL - 1 ชั้น

รหัสงาน	EM/EL-M
รหัสโครงการ	Exit Light D
เลขที่ใบงาน	PM20240017
วันที่ปฏิบัติงาน	22/09/2024
ชื่ออาคาร	O ALL ส่วนกลาง ไม่ระบุ ALL AREA D

ลำดับ	รายการ	ผลการตรวจเช็ค			หมายเหตุ
		สี	น้ำยา	ตรวจแล้ว	
	Exit Light				
1	ตรวจสอบการทำงานของไฟ	✓			
2	ตรวจสอบการเชื่อมต่อ	✓			
3	ตรวจสอบสภาพ	✓			

PLUS+

บริษัท พลัส พร็อพเพอร์ตี้ จำกัด
อาคารพลาซ่า EL - 1 ชั้น

รหัสงาน	EM/EL-M
รหัสโครงการ	Exit Light E
เลขที่ใบงาน	PM20240018
วันที่ปฏิบัติงาน	22/09/2024
ชื่ออาคาร	E ALL ส่วนกลาง ไม่ระบุ ALL AREA E

ลำดับ	รายการ	ผลการตรวจเช็ค			หมายเหตุ
		สี	น้ำยา	สกรวาลีน	
	Exit Light				
1	ตรวจเช็คการทำงานของไฟ	✓			
2	ตรวจสอบการเชื่อมต่อ	✓			
3	ตรวจเช็คสภาพ	✓			

หมายเหตุ

รายละเอียด: ตรวจเช็คประจำเดือน

ความถี่

ความถี่

ความถี่

บันทึกผลการปฏิบัติงาน

☒ 1.ปฏิบัติงานเสร็จเรียบร้อยแล้ว

☐ 2.ปฏิบัติงานเสร็จแล้วแต่มีข้อบกพร่อง (CA)

หมายเหตุ

รายละเอียด: ตรวจเช็คประจำเดือน

ความถี่

ความถี่

ความถี่

บันทึกผลการปฏิบัติงาน

☒ 1.ปฏิบัติงานเสร็จเรียบร้อยแล้ว

☐ 2.ปฏิบัติงานเสร็จแล้วแต่มีข้อบกพร่อง (CA)

หน่วยงาน	ติดอันดับ	กาญจนวนิช	ใบตรวจเช็คป้ายทางหนีไฟ (FIRE EXIT)				วันที่ตรวจสอบ	18-22 / 09 / 2567	FE
อาคาร	A		สภาพแวดล้อม				รหัสอุปกรณ์		
ลำดับ	รายการทรัพย์สิน	ไฟสว่าง	ปกติ	แก้ไข	ปกติ	แก้ไข	ปกติ	แก้ไข	หมายเหตุ
1	FE-01	/	/	/	/	/	LOBBY ชั้น 1 ทางออก		
2	FE-02	/	/	/	/	/	ทางเดินส่วนกลางชั้น 1		
3	FE-03	/	/	/	/	/	ทางเดินส่วนกลางชั้น 1		
4	FE-04	/	/	/	/	/	ทางเดินส่วนกลางชั้น 1		
5	FE-05	/	/	/	/	/	ทางเดินส่วนกลางชั้น 1		
6	FE-06	/	/	/	/	/	ทางเดินส่วนกลางชั้น 1		
7	FE-01	/	/	/	/	/	ทางเดินส่วนกลางชั้น 2		
8	FE-02	/	/	/	/	/	ทางเดินส่วนกลางชั้น 2		
9	FE-03	/	/	/	/	/	ทางเดินส่วนกลางชั้น 2		
10	FE-04	/	/	/	/	/	ทางเดินส่วนกลางชั้น 2		
11	FE-05	/	/	/	/	/	ทางเดินส่วนกลางชั้น 2		
12	FE-01	/	/	/	/	/	ทางเดินส่วนกลางชั้น 3		
13	FE-02	/	/	/	/	/	ทางเดินส่วนกลางชั้น 3		
14	FE-03	/	/	/	/	/	ทางเดินส่วนกลางชั้น 3		
15	FE-04	/	/	/	/	/	ทางเดินส่วนกลางชั้น 3		
16	FE-05	/	/	/	/	/	ทางเดินส่วนกลางชั้น 3		
17	FE-01	/	/	/	/	/	ทางเดินส่วนกลางชั้น 4		
18	FE-02	/	/	/	/	/	ทางเดินส่วนกลางชั้น 4		
19	FE-03	/	/	/	/	/	ทางเดินส่วนกลางชั้น 4		
20	FE-04	/	/	/	/	/	ทางเดินส่วนกลางชั้น 4		
21	FE-05	/	/	/	/	/	ทางเดินส่วนกลางชั้น 4		
22	FE-01	/	/	/	/	/	ทางเดินส่วนกลางชั้น 5		
23	FE-02	/	/	/	/	/	ทางเดินส่วนกลางชั้น 5		
24	FE-03	/	/	/	/	/	ทางเดินส่วนกลางชั้น 5		
25	FE-04	/	/	/	/	/	ทางเดินส่วนกลางชั้น 5		
26	FE-05	/	/	/	/	/	ทางเดินส่วนกลางชั้น 5		
27	FE-01	/	/	/	/	/	ทางเดินส่วนกลางชั้น 6		
28	FE-02	/	/	/	/	/	ทางเดินส่วนกลางชั้น 6		
29	FE-03	/	/	/	/	/	ทางเดินส่วนกลางชั้น 6		
30	FE-04	/	/	/	/	/	ทางเดินส่วนกลางชั้น 6		
31	FE-05	/	/	/	/	/	ทางเดินส่วนกลางชั้น 6		
32	FE-01	/	/	/	/	/	ทางเดินส่วนกลางชั้น 7		
33	FE-02	/	/	/	/	/	ทางเดินส่วนกลางชั้น 7		
34	FE-03	/	/	/	/	/	ทางเดินส่วนกลางชั้น 7		
35	FE-04	/	/	/	/	/	ทางเดินส่วนกลางชั้น 7		
36	FE-05	/	/	/	/	/	ทางเดินส่วนกลางชั้น 7		


หน่วยงาน	ติดอันดับ	กาญจนวนิช	ใบตรวจเช็คป้ายทางหนีไฟ (FIRE EXIT)				วันที่ตรวจสอบ	18-22 / 09 / 2567	FE
อาคาร	A		สภาพแวดล้อม				รหัสอุปกรณ์		
ลำดับ	รายการทรัพย์สิน	ไฟสว่าง	ปกติ	แก้ไข	ปกติ	แก้ไข	ปกติ	แก้ไข	หมายเหตุ
37	FE-01	/	/	/	/	/	ทางเดินส่วนกลางชั้น 8		
38	FE-02	/	/	/	/	/	ทางเดินส่วนกลางชั้น 8		
39	FE-03	/	/	/	/	/	ทางเดินส่วนกลางชั้น 8		
40	FE-04	/	/	/	/	/	ทางเดินส่วนกลางชั้น 8		
41	FE-05	/	/	/	/	/	ทางเดินส่วนกลางชั้น 8		
42	FE-ST1-01	/	/	/	/	/	บันไดหนีไฟ ST1 ชั้น 1		
43	FE-ST1-02	/	/	/	/	/	บันไดหนีไฟ ST1 ชั้น 2		
44	FE-ST1-03	/	/	/	/	/	บันไดหนีไฟ ST1 ชั้น 3		
45	FE-ST1-04	/	/	/	/	/	บันไดหนีไฟ ST1 ชั้น 4		
46	FE-ST1-05	/	/	/	/	/	บันไดหนีไฟ ST1 ชั้น 5		
47	FE-ST1-06	/	/	/	/	/	บันไดหนีไฟ ST1 ชั้น 6		
48	FE-ST1-07	/	/	/	/	/	บันไดหนีไฟ ST1 ชั้น 7		
49	FE-ST1-08	/	/	/	/	/	บันไดหนีไฟ ST1 ชั้น 8		
50	FE-ST2-01	/	/	/	/	/	บันไดหนีไฟ ST2 ชั้น 1		
51	FE-ST2-02	/	/	/	/	/	บันไดหนีไฟ ST2 ชั้น 2		
52	FE-ST2-03	/	/	/	/	/	บันไดหนีไฟ ST2 ชั้น 3		
53	FE-ST2-04	/	/	/	/	/	บันไดหนีไฟ ST2 ชั้น 4		
54	FE-ST2-05	/	/	/	/	/	บันไดหนีไฟ ST2 ชั้น 5		
55	FE-ST2-06	/	/	/	/	/	บันไดหนีไฟ ST2 ชั้น 6		
56	FE-ST2-07	/	/	/	/	/	บันไดหนีไฟ ST2 ชั้น 7		
57	FE-ST2-08	/	/	/	/	/	บันไดหนีไฟ ST2 ชั้น 8		
หมายเหตุ									


หน่วยงาน อาคาร	ตำแหน่ง ตำแหน่ง	ขั้นตอนการปฏิบัติงาน				ใบตรวจเช็คป้ายทางหนีไฟ (FIRE EXIT)				วันที่ตรวจสอบ รหัสอุปกรณ์		18-22 / 09 / 2567		FE	
		B				ไฟสว่าง				สภาพแวดล้อม		ผลการตรวจสอบ		หมายเหตุ	
		รายการทรัพย์สิน		ไฟสว่าง		สภาพแวดล้อม		ผลการตรวจสอบ		ไฟสว่าง		ผลการตรวจสอบ		หมายเหตุ	
ลำดับ	ตำแหน่ง	FE-01	FE-02	FE-03	FE-04	FE-05	FE-06	FE-07	FE-08	FE-09	FE-10	FE-11	FE-12	FE-13	FE-14
1		FE-01													
2		FE-02													
3		FE-03													
4		FE-04													
5		FE-05													
6		FE-06													
7		FE-07													
8		FE-08													
9		FE-09													
10		FE-10													
11		FE-11													
12		FE-12													
13		FE-13													
14		FE-14													
15		FE-15													
16		FE-16													
17		FE-17													
18		FE-18													
19		FE-19													
20		FE-20													
21		FE-21													
22		FE-22													
23		FE-23													
24		FE-24													
25		FE-25													
26		FE-26													
27		FE-27													
28		FE-28													
29		FE-29													
30		FE-30													
31		FE-31													
32		FE-32													
33		FE-33													
34		FE-34													
35		FE-35													
36		FE-36													

บริษัทประกันภัย บริษัท พลิท พร็อพเพอร์ตี้ จำกัด

FRM-PMR-072 Rev.03/ 15 Aug 2020

หน่วยงาน อาคาร	ตำแหน่ง ตำแหน่ง	ขั้นตอนการปฏิบัติงาน				ใบตรวจเช็คป้ายทางหนีไฟ (FIRE EXIT)				วันที่ตรวจสอบ รหัสอุปกรณ์		18-22 / 09 / 2567		FE	
		B				ไฟสว่าง				สภาพแวดล้อม		ผลการตรวจสอบ		หมายเหตุ	
		รายการทรัพย์สิน		ไฟสว่าง		สภาพแวดล้อม		ผลการตรวจสอบ		ไฟสว่าง		ผลการตรวจสอบ		หมายเหตุ	
ลำดับ	ตำแหน่ง	FE-01	FE-02	FE-03	FE-04	FE-05	FE-06	FE-07	FE-08	FE-09	FE-10	FE-11	FE-12	FE-13	FE-14
37		FE-ST1-01													
38		FE-ST1-02													
39		FE-ST1-03													
40		FE-ST1-04													
41		FE-ST1-05													
42		FE-ST1-06													
43		FE-ST1-07													
44		FE-ST1-08													
45		FE-ST2-01													
46		FE-ST2-02													
47		FE-ST2-03													
48		FE-ST2-04													
49		FE-ST2-05													
50		FE-ST2-06													
51		FE-ST2-07													
52		FE-ST2-08													
หมายเหตุ															

ผู้ตรวจเช็ค
วันที่ 18/09/67
ลงชื่อ  18/09/67

ผู้จัดการอาคาร
ลงชื่อ  18/09/67

FRM-PMR-072 Rev.03/ 15 Aug 2020

หน่วยงาน	อาคาร	ติดอันดับ กาญจนบุรี	ใบตรวจเช็คป้ายทางหนีไฟ (FIRE EXIT)						วันที่ตรวจสอบ	18-22 / 09 / 2567	FE
			ไฟสว่างแบบเคอร์		สภาพแบบเคอร์		หมวกการตรวจสอบ				
			ปกติ	แก้ไข	ปกติ	แก้ไข	ปกติ	แก้ไข			
ลำดับ	รายการรหัสเครื่อง								สถานที่ตั้ง		
1	FE - 01	✓		✓	✓	✓	✓	✓	LOBBY ชั้น 1		
2	FE - 02	✓		✓	✓	✓	✓	✓	ทางเดินส่วนล่างชั้น 1		
3	FE - 03	✓		✓	✓	✓	✓	✓	ทางเดินส่วนล่างชั้น 1		
4	FE - 04	✓		✓	✓	✓	✓	✓	ทางเดินส่วนล่างชั้น 1		
5	FE - 05	✓		✓	✓	✓	✓	✓	ทางเดินส่วนล่างชั้น 1		
6	FE - 06	✓		✓	✓	✓	✓	✓	ทางเดินส่วนล่างชั้น 1		
7	FE - 07	✓		✓	✓	✓	✓	✓	ทางเดินส่วนล่างชั้น 1		
8	FE - 08	✓		✓	✓	✓	✓	✓	ทางเดินส่วนล่างชั้น 1		
9	FE - 01	✓		✓	✓	✓	✓	✓	ทางเดินส่วนล่างชั้น 2		
10	FE - 02	✓		✓	✓	✓	✓	✓	ทางเดินส่วนล่างชั้น 2		
11	FE - 03	✓		✓	✓	✓	✓	✓	ทางเดินส่วนล่างชั้น 2		
12	FE - 04	✓		✓	✓	✓	✓	✓	ทางเดินส่วนล่างชั้น 2		
13	FE - 05	✓		✓	✓	✓	✓	✓	ทางเดินส่วนล่างชั้น 2		
14	FE - 01	✓		✓	✓	✓	✓	✓	ทางเดินส่วนล่างชั้น 3		
15	FE - 02	✓		✓	✓	✓	✓	✓	ทางเดินส่วนล่างชั้น 3		
16	FE - 03	✓		✓	✓	✓	✓	✓	ทางเดินส่วนล่างชั้น 3		
17	FE - 04	✓		✓	✓	✓	✓	✓	ทางเดินส่วนล่างชั้น 3		
18	FE - 05	✓		✓	✓	✓	✓	✓	ทางเดินส่วนล่างชั้น 3		
19	FE - 01	✓		✓	✓	✓	✓	✓	ทางเดินส่วนล่างชั้น 4		
20	FE - 02	✓		✓	✓	✓	✓	✓	ทางเดินส่วนล่างชั้น 4		
21	FE - 03	✓		✓	✓	✓	✓	✓	ทางเดินส่วนล่างชั้น 4		
22	FE - 04	✓		✓	✓	✓	✓	✓	ทางเดินส่วนล่างชั้น 4		
23	FE - 05	✓		✓	✓	✓	✓	✓	ทางเดินส่วนล่างชั้น 4		
24	FE - 01	✓		✓	✓	✓	✓	✓	ทางเดินส่วนล่างชั้น 5		
25	FE - 02	✓		✓	✓	✓	✓	✓	ทางเดินส่วนล่างชั้น 5		
26	FE - 03	✓		✓	✓	✓	✓	✓	ทางเดินส่วนล่างชั้น 5		
27	FE - 04	✓		✓	✓	✓	✓	✓	ทางเดินส่วนล่างชั้น 5		
28	FE - 05	✓		✓	✓	✓	✓	✓	ทางเดินส่วนล่างชั้น 5		
29	FE - 01	✓		✓	✓	✓	✓	✓	ทางเดินส่วนล่างชั้น 6		
30	FE - 02	✓		✓	✓	✓	✓	✓	ทางเดินส่วนล่างชั้น 6		
31	FE - 03	✓		✓	✓	✓	✓	✓	ทางเดินส่วนล่างชั้น 6		
32	FE - 04	✓		✓	✓	✓	✓	✓	ทางเดินส่วนล่างชั้น 6		
33	FE - 05	✓		✓	✓	✓	✓	✓	ทางเดินส่วนล่างชั้น 8		
34	FE - 01	✓		✓	✓	✓	✓	✓	ทางเดินส่วนล่างชั้น 7		
35	FE - 02	✓		✓	✓	✓	✓	✓	ทางเดินส่วนล่างชั้น 7		
36	FE - 03	✓		✓	✓	✓	✓	✓	ทางเดินส่วนล่างชั้น 7		
37	FE - 04	✓		✓	✓	✓	✓	✓	ทางเดินส่วนล่างชั้น 7		
38	FE - 05	✓		✓	✓	✓	✓	✓	ทางเดินส่วนล่างชั้น 7		

บริษัทประกันภัย จำกัด

FRM-PMR-072 Rev.001 15 Aug 2020

หน่วยงาน		ติดอันดับ กาญจนบุรี		ใบตรวจเช็คป้ายทางหนีไฟ (FIRE EXIT)				วันที่ตรวจสอบ		18-22 / 09 / 2567	
อาคาร	ลำดับ	รายการรหัสเครื่อง	ไฟสว่างแบบเคอร์		สภาพแบบเคอร์		ผลการตรวจสอบ		สถานที่ติดตั้ง	หมายเหตุ	
			ปกติ	แก้ไข	ปกติ	แก้ไข	ปกติ	แก้ไข			
	39	FE-01	/		/		/		ทางเดินส่วนกลางชั้น 8		
	40	FE-02		/		/		/	ทางเดินส่วนกลางชั้น 8		
	41	FE-03	/		/		/		ทางเดินส่วนกลางชั้น 8		
	42	FE-04	/		/		/		ทางเดินส่วนกลางชั้น 8		
	43	FE-05	/		/		/		ทางเดินส่วนกลางชั้น 8		
	44	FE-ST1-01	/		/		/		บันไดหนีไฟ ST1 ชั้น 1		
	45	FE-ST1-02	/		/		/		บันไดหนีไฟ ST1 ชั้น 2		
	46	FE-ST1-03	/		/		/		บันไดหนีไฟ ST1 ชั้น 3		
	47	FE-ST1-04	/		/		/		บันไดหนีไฟ ST1 ชั้น 4		
	48	FE-ST1-05	/		/		/		บันไดหนีไฟ ST1 ชั้น 5		
	49	FE-ST1-06	/		/		/		บันไดหนีไฟ ST1 ชั้น 6		
	50	FE-ST1-07	/		/		/		บันไดหนีไฟ ST1 ชั้น 7		
	51	FE-ST1-08	/		/		/		บันไดหนีไฟ ST1 ชั้น 8		
	52	FE-ST2-01		/		/		/	บันไดหนีไฟ ST2 ชั้น 1		
	53	FE-ST2-02		/		/		/	บันไดหนีไฟ ST2 ชั้น 2		
	54	FE-ST2-03	/		/		/		บันไดหนีไฟ ST2 ชั้น 3		
	55	FE-ST2-04		/		/		/	บันไดหนีไฟ ST2 ชั้น 4		
	56	FE-ST2-05	/		/		/		บันไดหนีไฟ ST2 ชั้น 5		
	57	FE-ST2-06	/		/		/		บันไดหนีไฟ ST2 ชั้น 6		
58	FE-ST2-07		/		/		/	บันไดหนีไฟ ST2 ชั้น 7			
59	FE-ST2-08	/		/		/		บันไดหนีไฟ ST2 ชั้น 8			

หมายเหตุ

บริษัทประกันภัย จำกัด

FRM-PMR-072 Rev.001 15 Aug 2020

หน่วยงาน		ติดต่อ ภายในงาน		ใบตรวจเช็คป้ายทางหนีไฟ (FIRE EXIT)				วันที่ตรวจสอบ รหัสอุปกรณ์		18-22 / 09 / 2567 FE	
อาคาร	ลำดับ	รายการทรัพย์สิน		ไฟสว่างแบบเตตระ		สภาพแวดล้อม		ผลการตรวจสอบ		สถานที่ตั้ง	หมายเหตุ
		FE-01	FE-02	ปกติ	แก้ไข	ปกติ	แก้ไข	ปกติ	แก้ไข		
	1	FE-01		/		/		/		LOBBY ชั้น 1 ทางเข้า	
	2	FE-02		/		/		/		LOBBY ชั้น 1 ทางออก	
	3	FE-03		/		/		/		ทางเดินส่วนกลางชั้น 1	
	4	FE-04		/		/		/		ทางเดินส่วนกลางชั้น 1	
	5	FE-05		/		/		/		ทางเดินส่วนกลางชั้น 1	
	6	FE-06		/		/		/		ทางเดินส่วนกลางชั้น 1	
	9	FE-01		/		/		/		ทางเดินส่วนกลางชั้น 2	
	10	FE-02		/		/		/		ทางเดินส่วนกลางชั้น 2	
	11	FE-03		/	/		/		/	ทางเดินส่วนกลางชั้น 2	
	12	FE-04		/		/		/		ทางเดินส่วนกลางชั้น 2	
	13	FE-01		/		/		/		ทางเดินส่วนกลางชั้น 3	
	14	FE-02		/		/		/		ทางเดินส่วนกลางชั้น 3	
	15	FE-03		/		/		/	/	ทางเดินส่วนกลางชั้น 3	
	16	FE-04		/		/		/		ทางเดินส่วนกลางชั้น 3	
	17	FE-01		/		/		/		ทางเดินส่วนกลางชั้น 4	
	18	FE-02		/		/		/		ทางเดินส่วนกลางชั้น 4	
	19	FE-03		/		/		/		ทางเดินส่วนกลางชั้น 4	
	20	FE-04		/		/		/		ทางเดินส่วนกลางชั้น 4	
	21	FE-01		/		/		/		ทางเดินส่วนกลางชั้น 5	
	22	FE-02		/	/		/		/	ทางเดินส่วนกลางชั้น 5	
	23	FE-03		/		/		/		ทางเดินส่วนกลางชั้น 5	
	24	FE-04		/		/		/		ทางเดินส่วนกลางชั้น 5	
	25	FE-01		/		/		/		ทางเดินส่วนกลางชั้น 6	
	26	FE-02		/		/		/		ทางเดินส่วนกลางชั้น 6	
	27	FE-03		/		/		/		ทางเดินส่วนกลางชั้น 6	
	28	FE-04		/		/		/		ทางเดินส่วนกลางชั้น 6	
	29	FE-01		/		/		/		ทางเดินส่วนกลางชั้น 7	
	30	FE-02		/		/		/		ทางเดินส่วนกลางชั้น 7	
	31	FE-03		/		/		/		ทางเดินส่วนกลางชั้น 7	
	32	FE-04		/		/		/		ทางเดินส่วนกลางชั้น 7	
	33	FE-01		/		/		/		ทางเดินส่วนกลางชั้น 8	
	34	FE-02		/		/		/		ทางเดินส่วนกลางชั้น 8	
	35	FE-03		/		/		/		ทางเดินส่วนกลางชั้น 8	
	36	FE-04		/	/		/		/	ทางเดินส่วนกลางชั้น 8	

หน่วยงาน อาคาร		ติดต่อ ภายนอก		ใบตรวจเช็คป้ายทางหนีไฟ (FIRE EXIT)				วันที่ตรวจสอบ รหัสอุปกรณ์	18-22 / 03 / 2567 FE
ลำดับ	รายการทรัพย์สิน	ไฟสว่างแบบเคสรี		สภาพแบบเคสรี		ผลการตรวจสอบ		สถานที่ติดตั้ง	หมายเหตุ
		ปกติ	แก้ไข	ปกติ	แก้ไข	ปกติ	แก้ไข		
37	FE-ST1-01	✓		✓		✓		บันไดหนีไฟ ST1 ชั้น 1	
38	FE-ST1-02	✓		✓		✓		บันไดหนีไฟ ST1 ชั้น 2	
39	FE-ST1-03	✓		✓		✓		บันไดหนีไฟ ST1 ชั้น 3	
40	FE-ST1-04	✓		✓		✓		บันไดหนีไฟ ST1 ชั้น 4	
41	FE-ST1-05	✓		✓		✓		บันไดหนีไฟ ST1 ชั้น 5	
42	FE-ST1-06	✓		✓		✓		บันไดหนีไฟ ST1 ชั้น 6	
43	FE-ST1-07	✓		✓		✓		บันไดหนีไฟ ST1 ชั้น 7	
44	FE-ST1-08	✓		✓		✓		บันไดหนีไฟ ST1 ชั้น 8	
45	FE-ST2-01	✓		✓		✓		บันไดหนีไฟ ST2 ชั้น 1	
46	FE-ST2-02	✓	✓		✓		✓	บันไดหนีไฟ ST2 ชั้น 2	
47	FE-ST2-03		✓		✓		✓	บันไดหนีไฟ ST2 ชั้น 3	
48	FE-ST2-04		✓		✓		✓	บันไดหนีไฟ ST2 ชั้น 4	
49	FE-ST2-05	✓		✓		✓		บันไดหนีไฟ ST2 ชั้น 5	
50	FE-ST2-06	✓		✓		✓		บันไดหนีไฟ ST2 ชั้น 6	
51	FE-ST2-07	✓		✓		✓		บันไดหนีไฟ ST2 ชั้น 7	
52	FE-ST2-08	✓		✓		✓		บันไดหนีไฟ ST2 ชั้น 8	
หมายเหตุ									

หน่วยงาน		ติดต่อได้ ภายในงาน				ใบตรวจเช็คภัยทางหนีไฟ (FIRE EXIT)				วันที่ตรวจสอบ		FE	
อาคาร	ลำดับ	รายการรหัสเครื่อง	ไฟสำรองแบตเตอรี่		สภาวะแบตเตอรี่		ผลการตรวจสอบ		สถานที่ตั้ง	หมายเหตุ			
			ปกติ	แก้ไข	ปกติ	แก้ไข	ปกติ	แก้ไข					
	1	FE-01	/		/		/		LOBBY ชั้น 1 ทางเข้า				
	2	FE-02	/		/		/		LOBBY ชั้น 1 ทางออก				
	3	FE-03	/		/		/		ทางเดินร่วมทางขึ้น 1				
	4	FE-04	/		/		/		ทางเดินร่วมทางขึ้น 1				
	5	FE-05	/		/		/		ทางเดินร่วมทางขึ้น 1				
	6	FE-06	/		/		/		ทางเดินร่วมทางขึ้น 1				
	9	FE-01	/		/		/		ทางเดินร่วมทางขึ้น 2				
	10	FE-02	/		/		/		ทางเดินร่วมทางขึ้น 2				
	11	FE-03	/		/		/		ทางเดินร่วมทางขึ้น 2				
	12	FE-04	/		/		/		ทางเดินร่วมทางขึ้น 2				
	13	FE-01	/	/	/	/	/		ทางเดินร่วมทางขึ้น 3				
	14	FE-02	/	/	/	/	/		ทางเดินร่วมทางขึ้น 3				
	15	FE-03	/	/	/	/	/		ทางเดินร่วมทางขึ้น 3				
	16	FE-04	/	/	/	/	/		ทางเดินร่วมทางขึ้น 3				
	17	FE-01	/	/	/	/	/		ทางเดินร่วมทางขึ้น 4				
	18	FE-02	/	/	/	/	/		ทางเดินร่วมทางขึ้น 4				
	19	FE-03	/	/	/	/	/		ทางเดินร่วมทางขึ้น 4				
	20	FE-04	/	/	/	/	/		ทางเดินร่วมทางขึ้น 4				
	21	FE-01	/	/	/	/	/		ทางเดินร่วมทางขึ้น 5				
	22	FE-02	/	/	/	/	/		ทางเดินร่วมทางขึ้น 5				
	23	FE-03	/	/	/	/	/		ทางเดินร่วมทางขึ้น 5				
	24	FE-04	/	/	/	/	/		ทางเดินร่วมทางขึ้น 5				
	25	FE-01	/	/	/	/	/		ทางเดินร่วมทางขึ้น 5				
	26	FE-02	/	/	/	/	/		ทางเดินร่วมทางขึ้น 6				
	27	FE-03	/	/	/	/	/		ทางเดินร่วมทางขึ้น 6				
	28	FE-04	/	/	/	/	/		ทางเดินร่วมทางขึ้น 6				
	29	FE-01	/	/	/	/	/		ทางเดินร่วมทางขึ้น 7				
	30	FE-02	/	/	/	/	/		ทางเดินร่วมทางขึ้น 7				
	31	FE-03	/	/	/	/	/		ทางเดินร่วมทางขึ้น 7				
	32	FE-04	/	/	/	/	/		ทางเดินร่วมทางขึ้น 7				
	33	FE-01	/	/	/	/	/		ทางเดินร่วมทางขึ้น 8				
	34	FE-02	/	/	/	/	/		ทางเดินร่วมทางขึ้น 8				
	35	FE-03	/	/	/	/	/		ทางเดินร่วมทางขึ้น 8				
	36	FE-04	/	/	/	/	/		ทางเดินร่วมทางขึ้น 8				

[illegible]**DISCUSSION**

PLUS+

บริษัท พลัส พร็อพเพอร์ตี้ จำกัด
ตารางตรวจเช็ค EL - 1 เดือน

รหัสงาน	EM/EL-M
รหัสเครื่องจักร	Exit Light A
เลขที่ใบงาน	PM241008016
วันที่ปฏิบัติงาน	22/10/2024
ชื่ออาคาร	A ALL ส่วนกลางA ไม่ระบุ ALL AREA A

ลำดับ	รายการ	ผลการตรวจเช็ค			หมายเหตุ
		ดี	แก้ไข	รอการแก้ไข	
	Exit Light				
1	ตรวจเช็คความสะอาด	✓			
2	ตรวจเช็คความปกติของ	✓			
3	ตรวจเช็คสภาพ	✓			

รายละเอียด ตรวจเช็คประจำสัปดาห์

สถานะ -
จำนวน -
ความถี่ -
ความถี่ -

บันทึกผลการปฏิบัติงาน

☒ 1.ปฏิบัติงานเสร็จเรียบร้อย

☐ 2.ปฏิบัติงานเสร็จบางส่วนหรือยังไม่เสร็จ (CM)

PLUS+

บริษัท พลัส พร็อพเพอร์ตี้ จำกัด
ตารางตรวจเช็ค EL - 1 เดือน

รหัสงาน	EM/EL-M
รหัสเครื่องจักร	Exit Light B
เลขที่ใบงาน	PM241009017
วันที่ปฏิบัติงาน	22/10/2024
ชื่ออาคาร	B ALL ส่วนกลางB ไม่ระบุ ALL AREA B

ลำดับ	รายการ	ผลการตรวจเช็ค			หมายเหตุ
		ดี	แก้ไข	รอการแก้ไข	
	Exit Light				
1	ตรวจเช็คความสะอาด	✓			
2	ตรวจเช็คความปกติของ	✓			
3	ตรวจเช็คสภาพ	✓			

รายละเอียด ตรวจเช็คประจำเดือน

สถานะ -
จำนวน -
ความถี่ -
ความถี่ -

บันทึกผลการปฏิบัติงาน

☒ 1.ปฏิบัติงานเสร็จเรียบร้อย

☐ 2.ปฏิบัติงานเสร็จบางส่วนหรือยังไม่เสร็จ (CM)

PLUS+

บริษัท พลิค พร็อพเพอร์ตี้ จำกัด
ตารางตรวจ EL - 1 เดือน

รหัสงาน	EW/EL-M
รหัสเครื่องจักร	Exit Light C
เลขที่ใบงาน	PM241000018
วันที่ปฏิบัติงาน	22/10/2024
ชื่ออาคาร	C ALL ส่วนกลางC โถงฯ โถงฯ ALL AREA C

ลำดับ	รายการ	ผลการตรวจเช็ค			หมายเหตุ
		ดี	ไม่ดี	รอตรวจสอบ	
	Exit Light				
1	ตรวจสอบการทำงานของ Exit Light	✓			
2	ตรวจสอบการแจ้งเตือน	✓			
3	ตรวจสอบสภาพ	✓			

หมายเหตุ

รายละเอียด ตารางประจำจุด

รวม
รวม
รวม
รวม

บันทึกผลการปฏิบัติงาน

☒ 1.ปฏิบัติงานเสร็จเรียบร้อย

☐ 2.ปฏิบัติงานเสร็จแล้วแต่ยังต้องแก้ไข (CM)

PLUS+

บริษัท พลิค พร็อพเพอร์ตี้ จำกัด
ตารางตรวจ EL - 1 เดือน

รหัสงาน	EW/EL-M
รหัสเครื่องจักร	Exit Light D
เลขที่ใบงาน	PM241000019
วันที่ปฏิบัติงาน	22/10/2024
ชื่ออาคาร	D ALL ส่วนกลางD โถงฯ โถงฯ ALL AREA D

ลำดับ	รายการ	ผลการตรวจเช็ค			หมายเหตุ
		ดี	ไม่ดี	รอตรวจสอบ	
	Exit Light				
1	ตรวจสอบการทำงานของ Exit Light	✓			
2	ตรวจสอบการแจ้งเตือน	✓			
3	ตรวจสอบสภาพ	✓			

หมายเหตุ

รายละเอียด ตารางประจำจุด

รวม
รวม
รวม
รวม


บันทึกผลการปฏิบัติงาน

☒ 1.ปฏิบัติงานเสร็จเรียบร้อย

☐ 2.ปฏิบัติงานเสร็จแล้วแต่ยังต้องแก้ไข (CM)

รหัสงาน	EWEL-M
รหัสเครื่องจักร	Ext Light E
เลขที่ใบงาน	PM24100020
วันที่ปฏิบัติงาน	22/10/2024
ชื่ออาคาร	E / ALL ส่วนกลาง E ไนเรส ALL AREA E

ลำดับ	รายการ	ผลการตรวจเช็ค			หมายเหตุ
		สี	แคป	ออกหมื่น	
	Ext Light				
1	ตรวจเช็คความสะอาด	✓			
2	ตรวจเช็คความผิดปกติ	✓			
3	ตรวจเช็คสภาพ	✓			



หมายเหตุ
1. ระยะนี้คือ ส่วนนี้เกาะจึงติด
ส่วนนี้
ส่วนนี้
ส่วนนี้

บันทึกผลการปฏิบัติงาน
☒ 1. ปฏิบัติงานเสร็จเรียบร้อยแล้ว
☐ 2. ปฏิบัติงานเสร็จแล้วแต่ต้องแก้ไข (CAI)

หน่วยงาน		ติดต่อบริษัท กงขนวนพิษ		ใบตรวจเช็คป้ายทางหนีไฟ (FIRE EXIT)				วันที่ตรวจรอบ รหัสอุปกรณ์		หมายเหตุ	
อาคาร	ลำดับ	รายการรหัสเครื่อง	A		สภาพแบตเตอรี่	ผลการตรวจสอบ	หมายเหตุ	รหัสอุปกรณ์	หมายเหตุ		
			ปกติ	แก้ไข							
	1	FE-01	✓		✓			LOBBY ชั้น 1 ทางออก			
	2	FE-02	✓		✓			ทางเดินส่วนกลางชั้น 1			
	3	FE-03	✓		✓			ทางเดินส่วนกลางชั้น 1			
	4	FE-04	✓		✓			ทางเดินส่วนกลางชั้น 1			
	5	FE-05	✓		✓			ทางเดินส่วนกลางชั้น 1			
	6	FE-06	✓		✓			ทางเดินส่วนกลางชั้น 1			
	7	FE-01	✓		✓			ทางเดินส่วนกลางชั้น 2			
	8	FE-02	✓		✓			ทางเดินส่วนกลางชั้น 2			
	9	FE-03	✓		✓			ทางเดินส่วนกลางชั้น 2			
	10	FE-04	✓		✓			ทางเดินส่วนกลางชั้น 2			
	11	FE-05	✓		✓			ทางเดินส่วนกลางชั้น 2			
	12	FE-01	✓		✓			ทางเดินส่วนกลางชั้น 3			
	13	FE-02	✓		✓			ทางเดินส่วนกลางชั้น 3			
	14	FE-03	✓		✓			ทางเดินส่วนกลางชั้น 3			
	15	FE-04	✓		✓			ทางเดินส่วนกลางชั้น 3			
	16	FE-05	✓		✓			ทางเดินส่วนกลางชั้น 3			
	17	FE-01	✓		✓			ทางเดินส่วนกลางชั้น 4			
	18	FE-02	✓		✓			ทางเดินส่วนกลางชั้น 4			
	19	FE-03	✓		✓			ทางเดินส่วนกลางชั้น 4			
	20	FE-04	✓		✓			ทางเดินส่วนกลางชั้น 4			
	21	FE-05	✓		✓			ทางเดินส่วนกลางชั้น 4			
	22	FE-01	✓		✓			ทางเดินส่วนกลางชั้น 5			
	23	FE-02	✓		✓			ทางเดินส่วนกลางชั้น 5			
	24	FE-03	✓		✓			ทางเดินส่วนกลางชั้น 5			
	25	FE-04	✓		✓			ทางเดินส่วนกลางชั้น 5			
	26	FE-05	✓		✓			ทางเดินส่วนกลางชั้น 5			
	27	FE-01	✓		✓			ทางเดินส่วนกลางชั้น 6			
	28	FE-02	✓		✓			ทางเดินส่วนกลางชั้น 6			
	29	FE-03	✓		✓			ทางเดินส่วนกลางชั้น 6			
	30	FE-04	✓		✓			ทางเดินส่วนกลางชั้น 6			
	31	FE-05	✓		✓			ทางเดินส่วนกลางชั้น 6			
	32	FE-01	✓		✓			ทางเดินส่วนกลางชั้น 7			
	33	FE-02	✓		✓			ทางเดินส่วนกลางชั้น 7			
	34	FE-03	✓		✓			ทางเดินส่วนกลางชั้น 7			
	35	FE-04	✓		✓			ทางเดินส่วนกลางชั้น 7			
	36	FE-05	✓		✓			ทางเดินส่วนกลางชั้น 7			

หน่วยงาน		ติดชนิด ภายใน		โครงการแจ้งภัยทางไฟฟ้า (FIRE EXIT)				วันที่ตรวจสอบ รหัสอุปกรณ์		หมายเหตุ	
อาคาร	ลำดับ	รายการรหัสเครื่อง	ไฟสว่างแบบเคอร์รี่		สภาพแบบเคอร์รี่		ผลการตรวจสอบ		สถานที่ติดตั้ง	หมายเหตุ	
			ปกติ	แก้ไข	ปกติ	แก้ไข	ปกติ	แก้ไข			
	37	FE -01	✓		✓		✓		ทางเดินส่วนล่าง ชั้น 8		
	38	FE -02	✓		✓		✓		ทางเดินส่วนล่าง ชั้น 8		
	39	FE -03	✓		✓		✓		ทางเดินส่วนล่าง ชั้น 8		
	40	FE -04	✓		✓		✓		ทางเดินส่วนล่าง ชั้น 8		
	41	FE -05	✓		✓		✓		ทางเดินส่วนล่าง ชั้น 9		
	42	FE -ST1 -01	✓		✓		✓		บันไดหนีไฟ ST1 ชั้น 1		
	43	FE -ST1 -02	✓		✓		✓		บันไดหนีไฟ ST1 ชั้น 2		
	44	FE -ST1 -03	✓		✓		✓		บันไดหนีไฟ ST1 ชั้น 3		
	45	FE -ST1 -04	✓		✓		✓		บันไดหนีไฟ ST1 ชั้น 4		
	46	FE -ST1 -05	✓		✓		✓		บันไดหนีไฟ ST1 ชั้น 5		
	47	FE -ST1 -06	✓		✓		✓		บันไดหนีไฟ ST1 ชั้น 6		
	48	FE -ST1 -07	✓		✓		✓		บันไดหนีไฟ ST1 ชั้น 7		
	49	FE -ST1 -08	✓		✓		✓		บันไดหนีไฟ ST1 ชั้น 8		
	50	FE -ST2 -01	✓		✓		✓		บันไดหนีไฟ ST2 ชั้น 1		
	51	FE -ST2 -02	✓		✓		✓		บันไดหนีไฟ ST2 ชั้น 2		
	52	FE -ST2 -03	✓		✓		✓		บันไดหนีไฟ ST2 ชั้น 3		
	53	FE -ST2 -04	✓		✓		✓		บันไดหนีไฟ ST2 ชั้น 4		
	54	FE -ST2 -05	✓		✓		✓		บันไดหนีไฟ ST2 ชั้น 5		
	55	FE -ST2 -06	✓		✓		✓		บันไดหนีไฟ ST2 ชั้น 6		
	56	FE -ST2 -07	✓		✓		✓		บันไดหนีไฟ ST2 ชั้น 7		
	57	FE -ST2 -08	✓		✓		✓		บันไดหนีไฟ ST2 ชั้น 8		
หมายเหตุ											

หน่วยงาน		ติดชนิด ภายนอก		ใบตรวจแจ้งภัยทางไฟฟ้า (FIRE EXIT)				วันที่ตรวจสอบ รหัสอุปกรณ์		18-22 / 10 / 2567 FE	
ลำดับ	รายการรหัสเครื่อง	ไฟสว่างแบบเคอร์		สภาพแบบเคอร์	ผลการตรวจสอบ		สถานที่ติดตั้ง	หมายเหตุ			
		ปกติ	แก้ไข		ปกติ	แก้ไข					
1	FE-01		✓	✓	✓		ทางเดินส่วนล่างชั้น 1				
2	FE-02		✓	✓	✓		ทางเดินส่วนล่างชั้น 1				
3	FE-03		✓	✓	✓		ทางเดินส่วนล่างชั้น 1				
4	FE-04		✓	✓	✓		ทางเดินส่วนล่างชั้น 1				
5	FE-05		✓	✓	✓		ทางเดินส่วนล่างชั้น 1				
6	FE-06		✓	✓	✓		ทางเดินส่วนล่างชั้น 1				
7	FE-07		✓	✓	✓		ทางเดินส่วนล่างชั้น 1				
8	FE-08		✓	✓	✓		LOBBY ชั้น 1				
9	FE-01		✓	✓	✓		ทางเดินส่วนล่างชั้น 2				
10	FE-02		✓	✓	✓		ทางเดินส่วนล่างชั้น 2				
11	FE-03		✓	✓	✓		ทางเดินส่วนล่างชั้น 2				
12	FE-04		✓	✓	✓		ทางเดินส่วนล่างชั้น 2				
13	FE-01		✓	✓	✓		ทางเดินส่วนล่างชั้น 3				
14	FE-02		✓	✓	✓		ทางเดินส่วนล่างชั้น 3				
15	FE-03		✓	✓	✓		ทางเดินส่วนล่างชั้น 3				
16	FE-04		✓	✓	✓		ทางเดินส่วนล่างชั้น 3				
17	FE-01		✓	✓	✓		ทางเดินส่วนล่างชั้น 4				
18	FE-02		✓	✓	✓		ทางเดินส่วนล่างชั้น 4				
19	FE-03		✓	✓	✓		ทางเดินส่วนล่างชั้น 4				
20	FE-04		✓	✓	✓		ทางเดินส่วนล่างชั้น 4				
21	FE-01		✓	✓	✓		ทางเดินส่วนล่างชั้น 5				
22	FE-02		✓	✓	✓		ทางเดินส่วนล่างชั้น 5				
23	FE-03		✓	✓	✓		ทางเดินส่วนล่างชั้น 5				
24	FE-04		✓	✓	✓		ทางเดินส่วนล่างชั้น 5				
25	FE-01		✓	✓	✓		ทางเดินส่วนล่างชั้น 6				
26	FE-02		✓	✓	✓		ทางเดินส่วนล่างชั้น 6				
27	FE-03		✓	✓	✓		ทางเดินส่วนล่างชั้น 6				
28	FE-04		✓	✓	✓		ทางเดินส่วนล่างชั้น 6				
29	FE-01		✓	✓	✓		ทางเดินส่วนล่างชั้น 7				
30	FE-02		✓	✓	✓		ทางเดินส่วนล่างชั้น 7				
31	FE-03		✓	✓	✓		ทางเดินส่วนล่างชั้น 7				
32	FE-04		✓	✓	✓		ทางเดินส่วนล่างชั้น 7				
33	FE-01		✓	✓	✓		ทางเดินส่วนล่างชั้น 8				
34	FE-02		✓	✓	✓		ทางเดินส่วนล่างชั้น 8				
35	FE-03		✓	✓	✓		ทางเดินส่วนล่างชั้น 8				
36	FE-04		✓	✓	✓		ทางเดินส่วนล่างชั้น 8				

หน่วยงาน		ติดตั้ง ภายใน/นอก		ใบตรวจเช็คป้ายทางหนีไฟ (FIRE EXIT)				วันที่ตรวจสอบ รหัสอุปกรณ์		หมายเหตุ	
อาคาร	ลำดับ	C		ไฟสำรองแบตเตอรี่		สภาพแบตเตอรี่		ผลการตรวจสอบ			
		รายการรหัสเครื่อง	ปกติ	แก้ไข	ปกติ	แก้ไข	ปกติ	แก้ไข	ปกติ	แก้ไข	หมายเหตุ
	39	FE-01	/		/		/		/		ทางเดินส่วนกลางชั้น 8
	40	FE-02	/		/		/		/		ทางเดินส่วนกลางชั้น 8
	41	FE-03	/		/		/		/		ทางเดินส่วนกลางชั้น 8
	42	FE-04	/		/		/		/		ทางเดินส่วนกลางชั้น 8
	43	FE-05	/		/		/		/		ทางเดินส่วนกลางชั้น 8
	44	FE-ST1-01	/		/		/		/		บันไดหนีไฟ ST1 ชั้น 1
	45	FE-ST1-02	/		/		/		/		บันไดหนีไฟ ST1 ชั้น 2
	46	FE-ST1-03	/		/		/		/		บันไดหนีไฟ ST1 ชั้น 3
	47	FE-ST1-04	/		/		/		/		บันไดหนีไฟ ST1 ชั้น 4
	48	FE-ST1-05	/		/		/		/		บันไดหนีไฟ ST1 ชั้น 5
	49	FE-ST1-06	/		/		/		/		บันไดหนีไฟ ST1 ชั้น 6
	50	FE-ST1-07	/		/		/		/		บันไดหนีไฟ ST1 ชั้น 7
	51	FE-ST1-08	/		/		/		/		บันไดหนีไฟ ST1 ชั้น 8
	52	FE-ST2-01	/		/		/		/		บันไดหนีไฟ ST2 ชั้น 1
	53	FE-ST2-02	/		/		/		/		บันไดหนีไฟ ST2 ชั้น 2
	54	FE-ST2-03	/		/		/		/		บันไดหนีไฟ ST2 ชั้น 3
	55	FE-ST2-04	/		/		/		/		บันไดหนีไฟ ST2 ชั้น 4
	56	FE-ST2-05	/		/		/		/		บันไดหนีไฟ ST2 ชั้น 5
	57	FE-ST2-06	/		/		/		/		บันไดหนีไฟ ST2 ชั้น 6
	58	FE-ST2-07	/		/		/		/		บันไดหนีไฟ ST2 ชั้น 7
	59	FE-ST2-08	/		/		/		/		บันไดหนีไฟ ST2 ชั้น 8
หมายเหตุ											

หน่วยงาน		ติดตั้ง ภายนอกอาคาร		ใบตรวจเช็คป้ายทางหนีไฟ (FIRE EXIT)				วันที่ตรวจสอบ รหัสอุปกรณ์		หมายเหตุ
อาคาร	ลำดับ	รายการรหัสเครื่อง	ไฟสว่างแบบเคอร์รี่		สภาพแบตเตอรี่		ผลการตรวจสอบ			
			ปกติ	แก้ไข	ปกติ	แก้ไข	ปกติ	แก้ไข		
	1	FE-01	/		/		/		LOBBY ชั้น 1 ทางเข้า	
	2	FE-02	/		/		/		LOBBY ชั้น 1 ทางออก	
	3	FE-03	/		/		/		ทางเดินส่วนกลางชั้น 1	
	4	FE-04	/		/		/		ทางเดินส่วนกลางชั้น 1	
	5	FE-05	/		/		/		ทางเดินส่วนกลางชั้น 1	
	6	FE-06	/		/		/		ทางเดินส่วนกลางชั้น 1	
	9	FE-01	/		/		/		ทางเดินส่วนกลางชั้น 2	
	10	FE-02	/		/		/		ทางเดินส่วนกลางชั้น 2	
	11	FE-03	/		/		/		ทางเดินส่วนกลางชั้น 2	
	12	FE-04	/		/		/		ทางเดินส่วนกลางชั้น 2	
	13	FE-01	/		/		/		ทางเดินส่วนกลางชั้น 3	
	14	FE-02	/		/		/		ทางเดินส่วนกลางชั้น 3	
	15	FE-03	/		/		/		ทางเดินส่วนกลางชั้น 3	
	16	FE-04	/		/		/		ทางเดินส่วนกลางชั้น 3	
	17	FE-01	/		/		/		ทางเดินส่วนกลางชั้น 4	
	18	FE-02	/		/		/		ทางเดินส่วนกลางชั้น 4	
	19	FE-03	/		/		/		ทางเดินส่วนกลางชั้น 4	
	20	FE-04	/		/		/		ทางเดินส่วนกลางชั้น 4	
	21	FE-01	/		/		/		ทางเดินส่วนกลางชั้น 5	
	22	FE-02	/		/		/		ทางเดินส่วนกลางชั้น 5	
	23	FE-03	/		/		/		ทางเดินส่วนกลางชั้น 5	
	24	FE-04	/		/		/		ทางเดินส่วนกลางชั้น 5	
	25	FE-01	/		/		/		ทางเดินส่วนกลางชั้น 6	
	26	FE-02	/		/		/		ทางเดินส่วนกลางชั้น 6	
	27	FE-03	/		/		/		ทางเดินส่วนกลางชั้น 6	
	28	FE-04	/		/		/		ทางเดินส่วนกลางชั้น 6	
	29	FE-01	/		/		/		ทางเดินส่วนกลางชั้น 7	
	30	FE-02	/		/		/		ทางเดินส่วนกลางชั้น 7	
	31	FE-03	/		/		/		ทางเดินส่วนกลางชั้น 7	
	32	FE-04	/		/		/		ทางเดินส่วนกลางชั้น 7	
	33	FE-01	/		/		/		ทางเดินส่วนกลางชั้น 8	
	34	FE-02	/		/		/		ทางเดินส่วนกลางชั้น 8	
	35	FE-03	/		/		/		ทางเดินส่วนกลางชั้น 8	
	36	FE-04	/		/		/		ทางเดินส่วนกลางชั้น 8	

18-22 / 10 / 2567

FE

หน่วยงาน		ติดต่อ ภายนอก		ใบตรวจเช็คป้ายทางหนีไฟ (FIRE EXIT)				วันที่ตรวจสอบ รหัสอุปกรณ์		หมายเหตุ	
อาคาร	ลำดับ	รายการรหัสเครื่อง	ไฟสว่างแบบเคส		สภาพแบบเคส		ผลการตรวจสอบ		สถานที่ตั้ง		
			ปกติ	แก้ไข	ปกติ	แก้ไข	ปกติ	แก้ไข			
	37	FE-ST1-01	/		/		/		บันไดหนีไฟ ST1 ชั้น 1		
	38	FE-ST1-02	/		/		/		บันไดหนีไฟ ST1 ชั้น 2		
	39	FE-ST1-03	/		/		/		บันไดหนีไฟ ST1 ชั้น 3		
	40	FE-ST1-04	/		/		/		บันไดหนีไฟ ST1 ชั้น 4		
	41	FE-ST1-05	/		/		/		บันไดหนีไฟ ST1 ชั้น 5		
	42	FE-ST1-06	/		/		/		บันไดหนีไฟ ST1 ชั้น 6		
	43	FE-ST1-07	/		/		/		บันไดหนีไฟ ST1 ชั้น 7		
	44	FE-ST1-08	/		/		/		บันไดหนีไฟ ST1 ชั้น 8		
	45	FE-ST2-01	/		/		/		บันไดหนีไฟ ST2 ชั้น 1		
	46	FE-ST2-02	/		/		/		บันไดหนีไฟ ST2 ชั้น 2		
	47	FE-ST2-03	/		/		/		บันไดหนีไฟ ST2 ชั้น 3		
	48	FE-ST2-04	/		/		/		บันไดหนีไฟ ST2 ชั้น 4		
	49	FE-ST2-05	/		/		/		บันไดหนีไฟ ST2 ชั้น 5		
	50	FE-ST2-06	/		/		/		บันไดหนีไฟ ST2 ชั้น 6		
	51	FE-ST2-07	/		/		/		บันไดหนีไฟ ST2 ชั้น 7		
	52	FE-ST2-08	/		/		/		บันไดหนีไฟ ST2 ชั้น 8		
หมายเหตุ											

หน่วยงาน		ติดฉลาก		ชนิด ภายนอก		ใบตรวจเช็คป้ายทางหนีไฟ (FIRE EXIT)				วันที่ตรวจรอบ รหัสอุปกรณ์		18-22 / 10 / 2567 FE	
ลำดับ	รายการรหัสเครื่อง	E		ไฟสว่างแบบเคส		สภาพแบบเคส		ผลการตรวจสอบ		สถานที่ตั้ง	หมายเหตุ		
		ปกติ	แก้ไข	ปกติ	แก้ไข	ปกติ	แก้ไข						
1	FE-01	✓		✓		✓		✓		LOBBY ชั้น 1 ทางเข้า			
2	FE-02	✓		✓		✓		✓		LOBBY ชั้น 1 ทางออก			
3	FE-03	✓		✓		✓		✓		ทางเดินส่วนกลางชั้น 1			
4	FE-04	✓		✓		✓		✓		ทางเดินส่วนกลางชั้น 1			
5	FE-05	✓		✓		✓		✓		ทางเดินส่วนกลางชั้น 1			
6	FE-06	✓		✓		✓		✓		ทางเดินส่วนกลางชั้น 1			
9	FE-01	✓		✓		✓		✓		ทางเดินส่วนกลางชั้น 2			
10	FE-02	✓		✓		✓		✓		ทางเดินส่วนกลางชั้น 2			
11	FE-03	✓		✓		✓		✓		ทางเดินส่วนกลางชั้น 2			
12	FE-04	✓		✓		✓		✓		ทางเดินส่วนกลางชั้น 2			
13	FE-01	✓		✓		✓		✓		ทางเดินส่วนกลางชั้น 3			
14	FE-02	✓		✓		✓		✓		ทางเดินส่วนกลางชั้น 3			
15	FE-03	✓		✓		✓		✓		ทางเดินส่วนกลางชั้น 3			
16	FE-04	✓		✓		✓		✓		ทางเดินส่วนกลางชั้น 3			
17	FE-01	✓		✓		✓		✓		ทางเดินส่วนกลางชั้น 4			
18	FE-02	✓		✓		✓		✓		ทางเดินส่วนกลางชั้น 4	16		
19	FE-03	✓		✓		✓		✓		ทางเดินส่วนกลางชั้น 4	16		
20	FE-04	✓		✓		✓		✓		ทางเดินส่วนกลางชั้น 4			
21	FE-01	✓		✓		✓		✓		ทางเดินส่วนกลางชั้น 5			
22	FE-02	✓		✓		✓		✓		ทางเดินส่วนกลางชั้น 5			
23	FE-03	✓		✓		✓		✓		ทางเดินส่วนกลางชั้น 5			
24	FE-04	✓		✓		✓		✓		ทางเดินส่วนกลางชั้น 5			
25	FE-01	✓		✓		✓		✓		ทางเดินส่วนกลางชั้น 6			
26	FE-02	✓		✓		✓		✓		ทางเดินส่วนกลางชั้น 6			
27	FE-03	✓		✓		✓		✓		ทางเดินส่วนกลางชั้น 6			
28	FE-04	✓		✓		✓		✓		ทางเดินส่วนกลางชั้น 6			
29	FE-01	✓		✓		✓		✓		ทางเดินส่วนกลางชั้น 7			
30	FE-02	✓		✓		✓		✓		ทางเดินส่วนกลางชั้น 7			
31	FE-03	✓		✓		✓		✓		ทางเดินส่วนกลางชั้น 7	16		
32	FE-04	✓		✓		✓		✓		ทางเดินส่วนกลางชั้น 7	16		
33	FE-01	✓		✓		✓		✓		ทางเดินส่วนกลางชั้น 8			
34	FE-02	✓		✓		✓		✓		ทางเดินส่วนกลางชั้น 8			
35	FE-03	✓		✓		✓		✓		ทางเดินส่วนกลางชั้น 8			
36	FE-04	✓		✓		✓		✓		ทางเดินส่วนกลางชั้น 8			

รหัสงาน	EMEL-M
รหัสเครื่องจักร	Ext Light B
เลขที่ใบงาน	PM241100015
วันที่ปฏิบัติงาน	22/11/2024
ชื่ออาคาร	B ALL ส่วนกลาง โถงสุข โถงสุข ALL AREA B

ลำดับ	รายการ	ผลการตรวจเช็ค		หมายเหตุ
		ดี	บกพร่อง	
1	ตรวจเช็คความสะอาด	✓		
2	ตรวจเช็คความปลอดภัย	✓		
3	ตรวจเช็คสภาพ	✓		

รหัสงาน	EMEL-M
รหัสเครื่องจักร	Ext Light C
เลขที่ใบงาน	PM241100016
วันที่ปฏิบัติงาน	22/11/2024
ชื่ออาคาร	C ALL ส่วนกลาง โถงสุข โถงสุข ALL AREA C

ลำดับ	รายการ	ผลการตรวจเช็ค		หมายเหตุ
		ดี	บกพร่อง	
1	ตรวจเช็คความสะอาด	✓		
2	ตรวจเช็คความปลอดภัย	✓		
3	ตรวจเช็คสภาพ	✓		

หมายเหตุ

รายละเอียด ตรวจเช็คเบื้องต้น

สถานะ

คำแนะนำ

การปฏิบัติงาน

บันทึกผลการปฏิบัติงาน

☒ 1.ปฏิบัติงานเสร็จเรียบร้อยแล้ว

☐ 2.ปฏิบัติงานเสร็จแล้วแต่ยังไม่เรียบร้อย (CM)

หมายเหตุ

รายละเอียด ตรวจเช็คเบื้องต้น

สถานะ

คำแนะนำ

การปฏิบัติงาน

บันทึกผลการปฏิบัติงาน

☒ 1.ปฏิบัติงานเสร็จเรียบร้อยแล้ว

☐ 2.ปฏิบัติงานเสร็จแล้วแต่ยังไม่เรียบร้อย (CM)

รหัสงาน	EWEL-M
รหัสเครื่องจักร	Exit Light O
เลขที่ใบงาน	PA241100017
วันที่ปฏิบัติงาน	22/11/2024
ชื่ออาคาร	D ALL ส่วนกลาง ไม่ระบุ ALL AREA D

ลำดับ	รายการ	ผลการตรวจเช็ค			หมายเหตุ
		ดี	ไม่ดี	ต้องการแก้ไข	
1	ตรวจสอบการทำงานของไฟฉุกเฉิน	✓			
2	ตรวจสอบความสว่างของไฟ	✓			
3	ตรวจสอบแบตเตอรี่	✓			

รหัสงาน	EWEL-M
รหัสเครื่องจักร	Exit Light E
เลขที่ใบงาน	PA241100018
วันที่ปฏิบัติงาน	22/11/2024
ชื่ออาคาร	E ALL ส่วนกลาง ไม่ระบุ ALL AREA E

ลำดับ	รายการ	ผลการตรวจเช็ค			หมายเหตุ
		ดี	ไม่ดี	ต้องการแก้ไข	
1	ตรวจสอบการทำงานของไฟฉุกเฉิน	✓			
2	ตรวจสอบความสว่างของไฟ	✓			
3	ตรวจสอบแบตเตอรี่	✓			

หมายเหตุ

รายละเอียด: ตรวจสอบระดับ

สถานะ

ผู้ประเมิน

หน่วยงาน

บันทึกผลการปฏิบัติงาน

☒ 1.ปฏิบัติตามข้อกำหนด

☐ 2.ปฏิบัติตามข้อกำหนด

หมายเหตุ

รายละเอียด: ตรวจสอบระดับ

สถานะ

ผู้ประเมิน

หน่วยงาน

บันทึกผลการปฏิบัติงาน

☒ 1.ปฏิบัติตามข้อกำหนด

☐ 2.ปฏิบัติตามข้อกำหนด

หน่วยงาน		ตึกปกติ กองงานเวช		ใบตรวจเช็คป้ายทางหนีไฟ (FIRE EXIT)				วันที่ตรวจสอบ รหัสอุปกรณ์		18-22 / 11 / 2567 FE	
รายการ	ลำดับ	A		ไฟสว่างเบดเดอร์		สภาพเบดเดอร์		ผลการตรวจสอบ		สถานที่ติดตั้ง	หมายเหตุ
		รายการรหัสเครื่อง		ปกติ	แก้ไข	ปกติ	แก้ไข	ปกติ	แก้ไข		
	1	FE-01		/		/		/		LOBBY ชั้น 1 ทางออก	
	2	FE-02		/		/		/		ทางเดินส่วนกลางชั้น 1	
	3	FE-03		/		/		/		ทางเดินส่วนกลางชั้น 1	
	4	FE-04		/		/		/		ทางเดินส่วนกลางชั้น 1	
	5	FE-05		/		/		/		ทางเดินส่วนกลางชั้น 1	
	6	FE-06		/		/		/		ทางเดินส่วนกลางชั้น 1	
	7	FE-01		/		/		/		ทางเดินส่วนกลางชั้น 2	
	8	FE-02		/		/		/		ทางเดินส่วนกลางชั้น 2	
	9	FE-03		/		/		/		ทางเดินส่วนกลางชั้น 2	
	10	FE-04		/		/		/		ทางเดินส่วนกลางชั้น 2	
	11	FE-05		/		/		/		ทางเดินส่วนกลางชั้น 2	
	12	FE-01		/		/		/		ทางเดินส่วนกลางชั้น 3	
	13	FE-02		/		/		/		ทางเดินส่วนกลางชั้น 3	
	14	FE-03		/		/		/		ทางเดินส่วนกลางชั้น 3	
	15	FE-04		/		/		/		ทางเดินส่วนกลางชั้น 3	
	16	FE-05		/		/		/		ทางเดินส่วนกลางชั้น 3	
	17	FE-01		/		/		/		ทางเดินส่วนกลางชั้น 4	
	18	FE-02		/		/		/		ทางเดินส่วนกลางชั้น 4	
	19	FE-03		/		/		/		ทางเดินส่วนกลางชั้น 4	
	20	FE-04		/		/		/		ทางเดินส่วนกลางชั้น 4	
	21	FE-05		/		/		/		ทางเดินส่วนกลางชั้น 4	
	22	FE-01		/		/		/		ทางเดินส่วนกลางชั้น 4	
	23	FE-02		/		/		/		ทางเดินส่วนกลางชั้น 5	
	24	FE-03		/		/		/		ทางเดินส่วนกลางชั้น 5	
	25	FE-04		/		/		/		ทางเดินส่วนกลางชั้น 5	
	26	FE-05		/		/		/		ทางเดินส่วนกลางชั้น 5	
	27	FE-01		/		/		/		ทางเดินส่วนกลางชั้น 6	
	28	FE-02		/		/		/		ทางเดินส่วนกลางชั้น 6	
	29	FE-03		/		/		/		ทางเดินส่วนกลางชั้น 6	
	30	FE-04		/		/		/		ทางเดินส่วนกลางชั้น 6	
	31	FE-05		/		/		/		ทางเดินส่วนกลางชั้น 6	
	32	FE-01		/		/		/		ทางเดินส่วนกลางชั้น 7	
	33	FE-02		/		/		/		ทางเดินส่วนกลางชั้น 7	
	34	FE-03		/		/		/		ทางเดินส่วนกลางชั้น 7	
	35	FE-04		/		/		/		ทางเดินส่วนกลางชั้น 7	
	36	FE-05		/		/		/		ทางเดินส่วนกลางชั้น 7	

หน่วยงาน		ติดธงไฟ ภายนอก		ใบตรวจเช็คป้ายทางหนีไฟ (FIRE EXIT)				วันที่ตรวจสอบ รหัสอุปกรณ์		18-22 / 11 / 2567 FE	
ลำดับ	รายการทรัพย์สิน	ไฟสว่าง		สภาพแวดล้อม		ผลการตรวจสอบ		สถานที่ติดตั้ง	หมายเหตุ		
		ปกติ	แก้ไข	ปกติ	แก้ไข	ปกติ	แก้ไข				
37	FE - 01	/		/		/		ทางเดินส่วนกลางชั้น 8			
38	FE - 02	/		/		/		ทางเดินส่วนกลางชั้น 8			
39	FE - 03	/		/		/		ทางเดินส่วนกลางชั้น 8			
40	FE - 04	/		/		/		ทางเดินส่วนกลางชั้น 8			
41	FE - 05	/		/		/		ทางเดินส่วนกลางชั้น 8			
42	FE - ST1 - 01	/		/		/		บันไดหนีไฟ ST1 ชั้น 1			
43	FE - ST1 - 02	/		/		/		บันไดหนีไฟ ST1 ชั้น 2			
44	FE - ST1 - 03	/		/		/		บันไดหนีไฟ ST1 ชั้น 3			
45	FE - ST1 - 04	/		/		/		บันไดหนีไฟ ST1 ชั้น 4			
46	FE - ST1 - 05	/		/		/		บันไดหนีไฟ ST1 ชั้น 5			
47	FE - ST1 - 06	/		/		/		บันไดหนีไฟ ST1 ชั้น 6			
48	FE - ST1 - 07	/		/		/		บันไดหนีไฟ ST1 ชั้น 7			
49	FE - ST1 - 08	/		/		/		บันไดหนีไฟ ST1 ชั้น 8			
50	FE - ST2 - 01	/		/		/		บันไดหนีไฟ ST2 ชั้น 1			
51	FE - ST2 - 02	/		/		/		บันไดหนีไฟ ST2 ชั้น 2			
52	FE - ST2 - 03	/		/		/		บันไดหนีไฟ ST2 ชั้น 3			
53	FE - ST2 - 04	/		/		/		บันไดหนีไฟ ST2 ชั้น 4			
54	FE - ST2 - 05	/		/		/		บันไดหนีไฟ ST2 ชั้น 5			
55	FE - ST2 - 06	/		/		/		บันไดหนีไฟ ST2 ชั้น 6			
56	FE - ST2 - 07	/		/		/		บันไดหนีไฟ ST2 ชั้น 7			
57	FE - ST2 - 08	/		/		/		บันไดหนีไฟ ST2 ชั้น 8			

หมายเหตุ

หน่วยงาน		ติดองค์ ภาณุลงนวิษ		ใบตรวจเช็คป้ายทางหนีไฟ (FIRE EXIT)				วันที่ตรวจสอบ รหัสอุปกรณ์		หมายเหตุ
ลำดับ	รายการทรัพย์สินห้อง	ไฟสว่างแบบเดิม		สภาพแบบเดิม		ผลการตรวจสอบ		สถานที่ตั้ง		
อาคาร		ปกติ	แก้ไข	ปกติ	แก้ไข	ปกติ	แก้ไข			
10-22 / 11 / 2567	FE-01	/		/		/		ทางเดินส่วนล่างชั้น 1	ตามใบสั่ง	
	FE-02	/		/		/		ทางเดินส่วนล่างชั้น 1		
	FE-03	/		/		/		ทางเดินส่วนล่างชั้น 1		
	FE-04	/		/		/		ทางเดินส่วนล่างชั้น 1		
	FE-05	/		/		/		ทางเดินส่วนล่างชั้น 1		
	FE-06	/		/		/		ทางเดินส่วนล่างชั้น 1		
	FE-07	/		/		/		ทางเดินส่วนล่างชั้น 1		
	FE-08	/		/		/		LOBBY ชั้น 1		
	FE-01	/		/		/		ทางเดินส่วนล่างชั้น 2		
	FE-02	/		/		/		ทางเดินส่วนล่างชั้น 2		
	FE-03	/		/		/		ทางเดินส่วนล่างชั้น 2		
	FE-04	/		/		/		ทางเดินส่วนล่างชั้น 2		
	FE-01	/		/		/		ทางเดินส่วนล่างชั้น 3		
	FE-02	/		/		/		ทางเดินส่วนล่างชั้น 3		
	FE-03	/		/		/		ทางเดินส่วนล่างชั้น 3		
	FE-04	/		/		/		ทางเดินส่วนล่างชั้น 3		
	FE-01	/		/	/		/			ทางเดินส่วนล่างชั้น 4
	FE-02	/		/	/		/			ทางเดินส่วนล่างชั้น 4
	FE-03	/		/	/		/			ทางเดินส่วนล่างชั้น 4
	FE-04	/		/	/		/			ทางเดินส่วนล่างชั้น 4
	FE-01	/		/	/		/			ทางเดินส่วนล่างชั้น 5
	FE-02	/		/	/		/			ทางเดินส่วนล่างชั้น 5
	FE-03	/		/	/		/			ทางเดินส่วนล่างชั้น 5
	FE-04	/		/	/		/			ทางเดินส่วนล่างชั้น 5
	FE-01	/		/	/		/			ทางเดินส่วนล่างชั้น 6
	FE-02	/		/	/		/			ทางเดินส่วนล่างชั้น 6
	FE-03	/		/	/		/			ทางเดินส่วนล่างชั้น 6
	FE-04	/		/	/		/			ทางเดินส่วนล่างชั้น 6
	FE-01	/		/	/		/			ทางเดินส่วนล่างชั้น 7
	FE-02	/		/	/		/			ทางเดินส่วนล่างชั้น 7
	FE-03	/		/	/		/			ทางเดินส่วนล่างชั้น 7
	FE-04	/		/	/		/			ทางเดินส่วนล่างชั้น 7
	FE-01	/		/	/		/			ทางเดินส่วนล่างชั้น 8
	FE-02	/		/	/		/			ทางเดินส่วนล่างชั้น 8
	FE-03	/		/	/		/			ทางเดินส่วนล่างชั้น 8
	FE-04	/		/	/		/			ทางเดินส่วนล่างชั้น 8

หน่วยงาน		ติดต่อ ภายนอก		ใบตรวจเช็คป้ายทางหนีไฟ (FIRE EXIT)				วันที่ตรวจสอบ รหัสอุปกรณ์		หมายเหตุ
อาคาร	B	ไฟสว่างแบบเดิม		สภาพแบบเดิม		ผลการตรวจสอบ		สถานที่ตั้ง		
ลำดับ	รายการทรัพย์สิน	ปกติ	แก้ไข	ปกติ	แก้ไข	ปกติ	แก้ไข			
37	FE-ST1-01	/		/		/		บันไดหนีไฟ ST1 ชั้น 1		
38	FE-ST1-02	/		/		/		บันไดหนีไฟ ST1 ชั้น 2		
39	FE-ST1-03	/		/		/		บันไดหนีไฟ ST1 ชั้น 3		
40	FE-ST1-04	/		/		/		บันไดหนีไฟ ST1 ชั้น 4		
41	FE-ST1-05	/		/		/		บันไดหนีไฟ ST1 ชั้น 5		
42	FE-ST1-06	/		/		/		บันไดหนีไฟ ST1 ชั้น 6		
43	FE-ST1-07	/		/		/		บันไดหนีไฟ ST1 ชั้น 7		
44	FE-ST1-08	/		/		/		บันไดหนีไฟ ST1 ชั้น 8		
45	FE-ST2-01	/		/		/		บันไดหนีไฟ ST2 ชั้น 1		
46	FE-ST2-02	/		/		/		บันไดหนีไฟ ST2 ชั้น 2		
47	FE-ST2-03	/		/		/		บันไดหนีไฟ ST2 ชั้น 3		
48	FE-ST2-04	/		/		/		บันไดหนีไฟ ST2 ชั้น 4		
49	FE-ST2-05	/		/		/		บันไดหนีไฟ ST2 ชั้น 5		
50	FE-ST2-06	/		/		/		บันไดหนีไฟ ST2 ชั้น 6		
51	FE-ST2-07	/		/		/		บันไดหนีไฟ ST2 ชั้น 7		
52	FE-ST2-08	/		/		/		บันไดหนีไฟ ST2 ชั้น 8		
				</						

หมายเหตุ

หน่วยงาน		ติดตั้งกล้องวงจรปิด				ใบตรวจเช็คป้ายทางหนีไฟ (FIRE EXIT)				วันที่ตรวจสอบ รหัสอุปกรณ์		10-22 / 11 / 2567 FE	
อาคาร	ลำดับ	C		ไฟสว่างแบบเดือรี		สภาพแบบเดือรี		ผลการตรวจสอบ		สถานที่ตั้ง	หมายเหตุ		
		รายการรหัสเครื่อง	ปกติ	แก้ไข	ปกติ	แก้ไข	ปกติ	แก้ไข					
	1	FE-01	/		/		/		LOBBY ชั้น 1				
	2	FE-02	/		/		/		ทางเดินส่วนกลางชั้น 1				
	3	FE-03	/		/		/		ทางเดินส่วนกลางชั้น 1				
	4	FE-04	/		/		/		ทางเดินส่วนกลางชั้น 1				
	5	FE-05	/		/		/		ทางเดินส่วนกลางชั้น 1				
	6	FE-06	/		/		/		ทางเดินส่วนกลางชั้น 1				
	7	FE-07	/		/		/		ทางเดินส่วนกลางชั้น 1				
	8	FE-08	/		/		/		ทางเดินส่วนกลางชั้น 1				
	9	FE-01	/		/		/		ทางเดินส่วนกลางชั้น 2				
	10	FE-02	/		/		/		ทางเดินส่วนกลางชั้น 2				
	11	FE-03	/		/		/		ทางเดินส่วนกลางชั้น 2				
	12	FE-04	/		/		/		ทางเดินส่วนกลางชั้น 2				
	13	FE-05	/		/		/		ทางเดินส่วนกลางชั้น 2				
	14	FE-01	/		/		/		ทางเดินส่วนกลางชั้น 3				
	15	FE-02	/		/		/		ทางเดินส่วนกลางชั้น 3				
	16	FE-03	/		/		/		ทางเดินส่วนกลางชั้น 3				
	17	FE-04	/		/		/		ทางเดินส่วนกลางชั้น 3				
	18	FE-05	/		/		/		ทางเดินส่วนกลางชั้น 3				
	19	FE-01	/		/		/		ทางเดินส่วนกลางชั้น 4				
	20	FE-02	/		/		/		ทางเดินส่วนกลางชั้น 4				
	21	FE-03	/		/		/		ทางเดินส่วนกลางชั้น 4				
	22	FE-04	/		/		/		ทางเดินส่วนกลางชั้น 4				
	23	FE-05	/		/		/		ทางเดินส่วนกลางชั้น 4				
	24	FE-01	/		/		/		ทางเดินส่วนกลางชั้น 5				
	25	FE-02	/		/		/		ทางเดินส่วนกลางชั้น 5				
	26	FE-03	/		/		/		ทางเดินส่วนกลางชั้น 5				
	27	FE-04	/		/		/		ทางเดินส่วนกลางชั้น 5				
	28	FE-05	/		/		/		ทางเดินส่วนกลางชั้น 5				
	29	FE-01	/		/		/		ทางเดินส่วนกลางชั้น 6				
	30	FE-02	/		/		/		ทางเดินส่วนกลางชั้น 6				
	31	FE-03	/		/		/		ทางเดินส่วนกลางชั้น 6				
	32	FE-04	/		/		/		ทางเดินส่วนกลางชั้น 6				
	33	FE-05	/		/		/		ทางเดินส่วนกลางชั้น 6				
	34	FE-01	/		/		/		ทางเดินส่วนกลางชั้น 7				
	35	FE-02	/		/		/		ทางเดินส่วนกลางชั้น 7				
	36	FE-03	/		/		/		ทางเดินส่วนกลางชั้น 7				
	37	FE-04	/		/		/		ทางเดินส่วนกลางชั้น 7				
	38	FE-05	/		/		/		ทางเดินส่วนกลางชั้น 7				

หน่วยงาน		ติดตั้ง กล้องวงจรปิด		ใบตรวจเช็คป้ายทางหนีไฟ (FIRE EXIT)				วันที่ตรวจสอบ รหัสอุปกรณ์		10-22 / 11 / 2567 FE	
อาคาร	ลำดับ	C		ไฟสว่างแบบเดือรี		สภาพแบบเดือรี		ผลการตรวจสอบ		สถานที่ตั้ง	หมายเหตุ
		รายการรหัสเครื่อง	ปกติ	แก้ไข	ปกติ	แก้ไข	ปกติ	แก้ไข			
	39	FE-01	/		/		/	/		ทางเดินส่วนกลางชั้น 8	
	40	FE-02	/		/		/	/		ทางเดินส่วนกลางชั้น 8	
	41	FE-03	/		/		/	/		ทางเดินส่วนกลางชั้น 8	
	42	FE-04	/		/		/	/		ทางเดินส่วนกลางชั้น 8	
	43	FE-05	/		/		/	/		ทางเดินส่วนกลางชั้น 8	
	44	FE-ST11-01	/		/		/	/		บันไดหนีไฟ ST1 ชั้น 1	
	45	FE-ST11-02	/		/		/	/		บันไดหนีไฟ ST1 ชั้น 2	
	46	FE-ST11-03	/		/		/	/		บันไดหนีไฟ ST1 ชั้น 3	
	47	FE-ST11-04	/		/		/	/		บันไดหนีไฟ ST1 ชั้น 4	
	48	FE-ST11-05	/		/		/	/		บันไดหนีไฟ ST1 ชั้น 5	
	49	FE-ST11-06	/		/		/	/		บันไดหนีไฟ ST1 ชั้น 6	
	50	FE-ST11-07	/		/		/	/		บันไดหนีไฟ ST1 ชั้น 7	
	51	FE-ST11-08	/		/		/	/		บันไดหนีไฟ ST1 ชั้น 8	
	52	FE-ST12-01	/		/		/	/		บันไดหนีไฟ ST2 ชั้น 1	
	53	FE-ST12-02	/		/		/	/		บันไดหนีไฟ ST2 ชั้น 2	
	54	FE-ST12-03	/		/		/	/		บันไดหนีไฟ ST2 ชั้น 3	
	55	FE-ST12-04	/		/		/	/		บันไดหนีไฟ ST2 ชั้น 4	
	56	FE-ST12-05	/		/		/	/		บันไดหนีไฟ ST2 ชั้น 5	
	57	FE-ST12-06	/		/		/	/		บันไดหนีไฟ ST2 ชั้น 6	
	58	FE-ST12-07	/		/		/	/		บันไดหนีไฟ ST2 ชั้น 7	
	59	FE-ST12-08	/		/		/	/		บันไดหนีไฟ ST2 ชั้น 8	
									</		

หมายเหตุ

หน่วยงาน		ติดต่อ กาญจนวิษ		ใบตรวจเช็คป้ายทางหนีไฟ (FIRE EXIT)				วันที่ตรวจสอบ		หมายเหตุ
อาคาร	D	ไฟสว่างแบบเคอร์		สภาพแบบเคอร์		ผลการตรวจสอบ		รหัสอุปกรณ์		
ลำดับ	รายการทรัพย์สิน	ปกติ	แก้ไข	ปกติ	แก้ไข	ปกติ	แก้ไข	สถานที่ตั้ง		
1	FE - 01	/		/		/		LOBBY ชั้น 1 ทางเข้า		
2	FE - 02	/		/		/		LOBBY ชั้น 1 ทางออก		
3	FE - 03	/		/		/		ทางเดินส่วนกลางชั้น 1		
4	FE - 04	/		/		/		ทางเดินส่วนกลางชั้น 1		
5	FE - 05	/		/		/		ทางเดินส่วนกลางชั้น 1		
6	FE - 06	/		/		/		ทางเดินส่วนกลางชั้น 1		
9	FE - 01	/		/		/		ทางเดินส่วนกลางชั้น 2		
10	FE - 02	/		/		/		ทางเดินส่วนกลางชั้น 2		
11	FE - 03	/		/		/		ทางเดินส่วนกลางชั้น 2		
12	FE - 04	/		/		/		ทางเดินส่วนกลางชั้น 2		
13	FE - 01	/		/		/		ทางเดินส่วนกลางชั้น 3		
14	FE - 02	/		/		/		ทางเดินส่วนกลางชั้น 3		
15	FE - 03	/		/		/		ทางเดินส่วนกลางชั้น 3		
16	FE - 04	/		/		/		ทางเดินส่วนกลางชั้น 3		
17	FE - 01	/		/		/		ทางเดินส่วนกลางชั้น 4		
18	FE - 02	/		/		/		ทางเดินส่วนกลางชั้น 4		
19	FE - 03	/		/		/		ทางเดินส่วนกลางชั้น 4		
20	FE - 04	/		/		/		ทางเดินส่วนกลางชั้น 4		
21	FE - 01	/		/		/		ทางเดินส่วนกลางชั้น 5		
22	FE - 02	/		/		/		ทางเดินส่วนกลางชั้น 5		
23	FE - 03	/		/		/		ทางเดินส่วนกลางชั้น 5		
24	FE - 04	/		/		/		ทางเดินส่วนกลางชั้น 5		
25	FE - 01	/		/		/		ทางเดินส่วนกลางชั้น 6		
26	FE - 02	/		/		/		ทางเดินส่วนกลางชั้น 6		
27	FE - 03	/		/		/		ทางเดินส่วนกลางชั้น 6		
28	FE - 04	/		/		/		ทางเดินส่วนกลางชั้น 6		
29	FE - 01	/		/		/		ทางเดินส่วนกลางชั้น 7		
30	FE - 02	/		/		/		ทางเดินส่วนกลางชั้น 7		
31	FE - 03	/		/		/		ทางเดินส่วนกลางชั้น 7		
32	FE - 04	/		/		/		ทางเดินส่วนกลางชั้น 7		
33	FE - 01	/		/		/		ทางเดินส่วนกลางชั้น 8		
34	FE - 02	/		/		/		ทางเดินส่วนกลางชั้น 8		
35	FE - 03	/		/		/		ทางเดินส่วนกลางชั้น 8		
36	FE - 04	/		/		/		ทางเดินส่วนกลางชั้น 8		

10-22 / 11 / 2567

หน่วยงาน		ติดต่อได้ ภายนอก		ใบตรวจเช็คป้ายทางหนีไฟ (FIRE EXIT)				วันที่ตรวจสอบ		หมายเหตุ	
อาคาร	ลำดับ	D		ไฟสว่างแบบเคอร์		สภาพแบบเคอร์		ผลจากการตรวจสอบ		สถานที่ตั้ง	หมายเหตุ
		รายการทรัพย์สิน		ปกติ	แก้ไข	ปกติ	แก้ไข	ปกติ	แก้ไข		
	37	FE - ST1 - 01	/		/	/		/		บันไดหนีไฟ ST1 ชั้น 1	
	38	FE - ST1 - 02	/		/	/		/		บันไดหนีไฟ ST1 ชั้น 2	
	39	FE - ST1 - 03	/		/	/		/		บันไดหนีไฟ ST1 ชั้น 3	
	40	FE - ST1 - 04	/		/	/		/		บันไดหนีไฟ ST1 ชั้น 4	
	41	FE - ST1 - 05	/		/	/		/		บันไดหนีไฟ ST1 ชั้น 5	
	42	FE - ST1 - 06	/		/	/		/		บันไดหนีไฟ ST1 ชั้น 6	
	43	FE - ST1 - 07	/		/	/		/		บันไดหนีไฟ ST1 ชั้น 7	
	44	FE - ST1 - 08	/		/	/		/		บันไดหนีไฟ ST1 ชั้น 8	
	45	FE - ST2 - 01	/		/	/		/		บันไดหนีไฟ ST2 ชั้น 1	
	46	FE - ST2 - 02	/		/	/		/		บันไดหนีไฟ ST2 ชั้น 2	
	47	FE - ST2 - 03	/		/	/		/		บันไดหนีไฟ ST2 ชั้น 3	
	48	FE - ST2 - 04	/		/	/		/		บันไดหนีไฟ ST2 ชั้น 4	
	49	FE - ST2 - 05	/		/	/		/		บันไดหนีไฟ ST2 ชั้น 5	
	50	FE - ST2 - 06	/		/	/		/		บันไดหนีไฟ ST2 ชั้น 6	
	51	FE - ST2 - 07	/		/	/		/		บันไดหนีไฟ ST2 ชั้น 7	
	52	FE - ST2 - 08	/		/	/		/		บันไดหนีไฟ ST2 ชั้น 8	
หมายเหตุ											

รหัสงาน	EM/EL-M
รหัสโครงการ	East Light A
เลขที่ใบงาน	PM241200014
วันที่ปฏิบัติงาน	22/12/2024
ชื่ออาคาร	A / ALL ส่วนกลาง โถงฯ ALL AREA A

ลำดับ	รายการ	ผลการตรวจเช็ค			หมายเหตุ
		สี	น้ำใจ	อากาศเสีย	
1	ตรวจเช็คความสะอาด	✓			
2	ตรวจเช็คความมั่นคง	✓			
3	ตรวจเช็คสภาพ	✓			

รหัสงาน	EM/EL-M
รหัสโครงการ	East Light B
เลขที่ใบงาน	PM241200015
วันที่ปฏิบัติงาน	22/12/2024
ชื่ออาคาร	B / ALL ส่วนกลาง โถงฯ ALL AREA B

ลำดับ	รายการ	ผลการตรวจเช็ค			หมายเหตุ
		สี	น้ำใจ	อากาศเสีย	
1	ตรวจเช็คความสะอาด	✓			
2	ตรวจเช็คความมั่นคง	✓			
3	ตรวจเช็คสภาพ	✓			

หมายเหตุ

รายละเอียด ตรวจจ้างเดิน

สี

น้ำใจ

อากาศเสีย

บันทึกผลการปฏิบัติงาน

☒ 1. ปฏิบัติงานเสร็จเรียบร้อยแล้ว

☐ 2. ปฏิบัติงานเสร็จบางส่วนยังต้องแก้ไข (CM)

หมายเหตุ

รายละเอียด ตรวจจ้างเดิน

สี

น้ำใจ

อากาศเสีย

บันทึกผลการปฏิบัติงาน

☒ 1. ปฏิบัติงานเสร็จเรียบร้อยแล้ว

☐ 2. ปฏิบัติงานเสร็จบางส่วนยังต้องแก้ไข (CM)

รหัสงาน	EMEL-M
รหัสเครื่องจักร	Est Light C
เลขที่ใบงาน	PM24120016
วันที่ปฏิบัติงาน	22/12/2024
ชื่ออาคาร	C ALL ส่วนกลาง ไนเรย ไนเรย ALL AREA C

ลำดับ	รายการ	ผลการตรวจเช็ค			หมายเหตุ
		สี	น้ำใจ	สภาพเสียง	
1	ตรวจเช็คหัวรวมสาย	✓			
2	ตรวจเช็คความปกติสาย	✓			
3	ตรวจเช็คสภาพ	✓			

หมายเหตุ

รายละเอียด ตรวจเช็คตามเงื่อนไข

หมายเหตุ

ผู้ปฏิบัติงาน

นายแพทย์

วันที่ผลการปฏิบัติงาน

☒ 1.ปฏิบัติงานเสร็จเรียบร้อยแล้ว

☐ 2.ปฏิบัติงานเสร็จแล้วแต่ยังไม่สมบูรณ์ (CM)

รหัสงาน	EMEL-M
รหัสเครื่องจักร	Est Light D
เลขที่ใบงาน	PM24120017
วันที่ปฏิบัติงาน	22/12/2024
ชื่ออาคาร	D ALL ส่วนกลาง ไนเรย ไนเรย ALL AREA D

ลำดับ	รายการ	ผลการตรวจเช็ค			หมายเหตุ
		สี	น้ำใจ	สภาพเสียง	
1	ตรวจเช็คหัวรวมสาย	✓			
2	ตรวจเช็คความปกติสาย	✓			
3	ตรวจเช็คสภาพ	✓			

หมายเหตุ

รายละเอียด ตรวจเช็คตามเงื่อนไข

หมายเหตุ

ผู้ปฏิบัติงาน

นายแพทย์

วันที่ผลการปฏิบัติงาน

☒ 1.ปฏิบัติงานเสร็จเรียบร้อยแล้ว


☐ 2.ปฏิบัติงานเสร็จแล้วแต่ยังไม่สมบูรณ์ (CM)

PLUS+

บริษัท พลัส พร็อพเพอร์ตี้ จำกัด
โครงการชุด E1 - 1 เดิม

รหัสงาน	EW/E1-M
รหัสเครื่องจักร	Ext Light E
เลขที่ใบงาน	PA24120010
วันที่ปฏิบัติงาน	22/12/2024
ชื่ออาคาร	E ALL ส่วนดาวน์ไนตรู ไนตรู ALL AREA E

ลำดับ	รายการ	ผลการตรวจเช็ค			หมายเหตุ
		สี	แก้ไข	ลงการเขียน	
1	ตรวจเช็คค่าความเสียด	✓			
2	ตรวจเช็คความปกติ	✓			
3	ตรวจเช็คสภาพ	✓			



หมายเหตุ
รายละเอียด ตรวจเช็คตามเงื่อนไข
สถานะ
จำนวน
ตามบัญชี

บัญชีผลการปฏิบัติงาน

☒ 1.ปฏิบัติงานเสร็จเรียบร้อยแล้ว

☐ 2.ปฏิบัติงานเสร็จแล้วแต่ยังไม่จบ (C/W)

หน่วยงาน		ติดต่อบริษัทภายนอก		ใบตรวจเช็คเส้นทางหนีไฟ (FIRE EXIT)						วันที่ตรวจสอบ		หมายเหตุ
อาคาร	รายการทรัพย์สิน	A		ไฟสว่างแบบเคอรั		สภาพแบบเคอรั		ผลการตรวจสอบ		สถานที่ตั้ง	รหัสอุปกรณ์	
		ปกติ	แก้ไข	ปกติ	แก้ไข	ปกติ	แก้ไข					
จำกัด												
1	FE - 01	✓				✓				LOBBY ชั้น 1 ทางออก		
2	FE - 02	✓				✓				ทางเดินส่วนกลางชั้น 1		
3	FE - 03					✓				ทางเดินส่วนกลางชั้น 1		
4	FE - 04	✓								ทางเดินส่วนกลางชั้น 1		
5	FE - 05	✓				✓				ทางเดินส่วนกลางชั้น 1		
6	FE - 06	✓				✓				ทางเดินส่วนกลางชั้น 2		
7	FE - 01	✓				✓				ทางเดินส่วนกลางชั้น 2		
8	FE - 02	✓				✓				ทางเดินส่วนกลางชั้น 2		
9	FE - 03	✓				✓				ทางเดินส่วนกลางชั้น 2		
10	FE - 04	✓				✓				ทางเดินส่วนกลางชั้น 2		
11	FE - 05	✓				✓				ทางเดินส่วนกลางชั้น 3		
12	FE - 01	✓				✓				ทางเดินส่วนกลางชั้น 3		
13	FE - 02	✓				✓				ทางเดินส่วนกลางชั้น 3		
14	FE - 03	✓				✓				ทางเดินส่วนกลางชั้น 3		
15	FE - 04	✓				✓				ทางเดินส่วนกลางชั้น 3		
16	FE - 05	✓				✓				ทางเดินส่วนกลางชั้น 3		
17	FE - 01	✓				✓				ทางเดินส่วนกลางชั้น 4		
18	FE - 02	✓				✓				ทางเดินส่วนกลางชั้น 4		
19	FE - 03	✓				✓				ทางเดินส่วนกลางชั้น 4		
20	FE - 04	✓				✓				ทางเดินส่วนกลางชั้น 4		
21	FE - 05	✓				✓				ทางเดินส่วนกลางชั้น 4		
22	FE - 01	✓				✓				ทางเดินส่วนกลางชั้น 5		
23	FE - 02	✓				✓				ทางเดินส่วนกลางชั้น 5		
24	FE - 03	✓				✓				ทางเดินส่วนกลางชั้น 5		
25	FE - 04	✓				✓				ทางเดินส่วนกลางชั้น 5		
26	FE - 05	✓				✓				ทางเดินส่วนกลางชั้น 5		
27	FE - 01	✓				✓				ทางเดินส่วนกลางชั้น 6		
28	FE - 02	✓				✓				ทางเดินส่วนกลางชั้น 6		
29	FE - 03	✓				✓				ทางเดินส่วนกลางชั้น 6		
30	FE - 04	✓				✓				ทางเดินส่วนกลางชั้น 6		
31	FE - 05	✓				✓				ทางเดินส่วนกลางชั้น 6		
32	FE - 01	✓				✓				ทางเดินส่วนกลางชั้น 7		
33	FE - 02	✓				✓				ทางเดินส่วนกลางชั้น 7		
34	FE - 03	✓				✓				ทางเดินส่วนกลางชั้น 7		
35	FE - 04	✓				✓				ทางเดินส่วนกลางชั้น 7		
36	FE - 05	✓				✓				ทางเดินส่วนกลางชั้น 7		

18-22 / 12 / 2567

FE

บริษัท พลัส พร็อพเพอร์ตี้ จำกัด

FRM-PMR-072 Rev.001/ 15 Aug 2020

หน่วยงาน อาคาร		ติดธงไฟ ภาณุงานนี้ไฟ A		ใบตรวจเช็คป้ายทางหนีไฟ (FIRE EXIT)				วันที่ตรวจสอบ รหัสอุปกรณ์		หมายเหตุ
ลำดับ	รายการรหัสเครื่อง	ไฟสว่างแบบเคอร์รี่		สภาพแบบเคอร์รี่		ผลการตรวจสอบ		สถานที่ติดตั้ง		
		ปกติ	แก้ไข	ปกติ	แก้ไข	ปกติ	แก้ไข			
37	FE - 01	✓		✓		✓		ทางเดินส่วนล่างชั้น 8		
38	FE - 02	✓		✓		✓		ทางเดินส่วนล่างชั้น 8		
39	FE - 03	✓		✓		✓		ทางเดินส่วนล่างชั้น 8		
40	FE - 04	✓		✓		✓		ทางเดินส่วนล่างชั้น 8		
41	FE - 05	✓		✓		✓		ทางเดินส่วนล่างชั้น 8		
42	FE - ST1 - 01	✓		✓		✓		บันไดหนีไฟ ST1 ชั้น 1		
43	FE - ST1 - 02	✓		✓		✓		บันไดหนีไฟ ST1 ชั้น 2		
44	FE - ST1 - 03	✓		✓		✓		บันไดหนีไฟ ST1 ชั้น 3		
45	FE - ST1 - 04	✓		✓		✓		บันไดหนีไฟ ST1 ชั้น 4		
46	FE - ST1 - 05	✓		✓		✓		บันไดหนีไฟ ST1 ชั้น 5		
47	FE - ST1 - 06	✓		✓		✓		บันไดหนีไฟ ST1 ชั้น 6		
48	FE - ST1 - 07	✓		✓		✓		บันไดหนีไฟ ST1 ชั้น 7		
49	FE - ST1 - 08	✓		✓		✓		บันไดหนีไฟ ST1 ชั้น 8		
50	FE - ST2 - 01	✓		✓		✓		บันไดหนีไฟ ST2 ชั้น 1		
51	FE - ST2 - 02	✓		✓		✓		บันไดหนีไฟ ST2 ชั้น 2		
52	FE - ST2 - 03	✓		✓		✓		บันไดหนีไฟ ST2 ชั้น 3		
53	FE - ST2 - 04	✓		✓		✓		บันไดหนีไฟ ST2 ชั้น 4		
54	FE - ST2 - 05	✓		✓		✓		บันไดหนีไฟ ST2 ชั้น 5		
55	FE - ST2 - 06	✓		✓		✓		บันไดหนีไฟ ST2 ชั้น 6		
56	FE - ST2 - 07	✓		✓		✓		บันไดหนีไฟ ST2 ชั้น 7		
57	FE - ST2 - 08	✓		✓		✓		บันไดหนีไฟ ST2 ชั้น 8		
หมายเหตุ										

หน่วยงาน		ดิเคอนโด กายยงนิช		ใบตรวจเช็คป้ายทางหนีไฟ (FIRE EXIT)				วันที่ตรวจสอบ รหัสอุปกรณ์	18-22 / 12 / 2567	FE
ลำดับ	รายการรหัสเครื่อง	ไฟสว่างแบบเคอร์รี่		สภาพแบบเคอร์รี่		ผลการตรวจสอบ		สถานที่ติดตั้ง		หมายเหตุ
		ปกติ	แก้ไข	ปกติ	แก้ไข	ปกติ	แก้ไข			
1	FE - 01	✓		✓		✓		ทางเดินส่วนล่างชั้น 1		
2	FE - 02	✓		✓		✓		ทางเดินส่วนล่างชั้น 1		
3	FE - 03	✓		✓		✓		ทางเดินส่วนล่างชั้น 1		
4	FE - 04	✓		✓		✓		ทางเดินส่วนล่างชั้น 1		
5	FE - 05	✓		✓		✓		ทางเดินส่วนล่างชั้น 1		
6	FE - 06	✓	✓					ทางเดินส่วนล่างชั้น 1		
7	FE - 07	✓		✓		✓		ทางเดินส่วนล่างชั้น 1		
8	FE - 08	✓		✓		✓		LOBBY ชั้น 1		
9	FE - 01	✓		✓		✓		ทางเดินส่วนล่างชั้น 2		
10	FE - 02	✓		✓		✓		ทางเดินส่วนล่างชั้น 2		
11	FE - 03	✓		✓		✓		ทางเดินส่วนล่างชั้น 2		
12	FE - 04	✓		✓		✓		ทางเดินส่วนล่างชั้น 2		
13	FE - 01	✓		✓		✓		ทางเดินส่วนล่างชั้น 3		
14	FE - 02	✓		✓		✓		ทางเดินส่วนล่างชั้น 3		
15	FE - 03	✓		✓		✓		ทางเดินส่วนล่างชั้น 3		
16	FE - 04	✓		✓		✓		ทางเดินส่วนล่างชั้น 3		
17	FE - 01	✓		✓		✓		ทางเดินส่วนล่างชั้น 4		
18	FE - 02	✓		✓		✓		ทางเดินส่วนล่างชั้น 4		
19	FE - 03	✓		✓		✓		ทางเดินส่วนล่างชั้น 4		
20	FE - 04	✓		✓		✓		ทางเดินส่วนล่างชั้น 4		
21	FE - 01	✓		✓		✓		ทางเดินส่วนล่างชั้น 5		
22	FE - 02	✓		✓		✓		ทางเดินส่วนล่างชั้น 5		
23	FE - 03	✓		✓		✓		ทางเดินส่วนล่างชั้น 5		
24	FE - 04	✓		✓		✓		ทางเดินส่วนล่างชั้น 5		
25	FE - 01	✓		✓		✓		ทางเดินส่วนล่างชั้น 6		
26	FE - 02	✓		✓		✓		ทางเดินส่วนล่างชั้น 6		
27	FE - 03	✓		✓		✓		ทางเดินส่วนล่างชั้น 6		
28	FE - 04	✓		✓		✓		ทางเดินส่วนล่างชั้น 6		
29	FE - 01	✓		✓		✓		ทางเดินส่วนล่างชั้น 7		
30	FE - 02	✓		✓		✓		ทางเดินส่วนล่างชั้น 7		
31	FE - 03	✓		✓		✓		ทางเดินส่วนล่างชั้น 7		
32	FE - 04	✓		✓		✓		ทางเดินส่วนล่างชั้น 7		
33	FE - 01	✓		✓		✓		ทางเดินส่วนล่างชั้น 8		
34	FE - 02	✓		✓		✓		ทางเดินส่วนล่างชั้น 8		
35	FE - 03	✓		✓		✓		ทางเดินส่วนล่างชั้น 8		
36	FE - 04	✓		✓		✓		ทางเดินส่วนล่างชั้น 8		

หน่วยงาน		ติดตั้ง ภายนอก		ใบตรวจเช็คป้ายทางหนีไฟ (FIRE EXIT)				วันที่ตรวจสอบ รหัสอุปกรณ์		หมายเหตุ
อาคาร	B	ไฟสว่างแบบเคอร์		สภาพแบบเคอร์		ผลการตรวจสอบ		สถานที่ติดตั้ง		
ลำดับ	รายการ/รหัสเครื่อง	ปกติ	แก้ไข	ปกติ	แก้ไข	ปกติ	แก้ไข			
37	FE - ST1 - 01	✓		✓		✓		บันไดหนีไฟ ST1 ชั้น 1		
38	FE - ST1 - 02	✓		✓		✓		บันไดหนีไฟ ST1 ชั้น 2		
39	FE - ST1 - 03	✓		✓		✓		บันไดหนีไฟ ST1 ชั้น 3		
40	FE - ST1 - 04	✓		✓		✓		บันไดหนีไฟ ST1 ชั้น 4		
41	FE - ST1 - 05	✓		✓		✓		บันไดหนีไฟ ST1 ชั้น 5		
42	FE - ST1 - 06	✓		✓		✓		บันไดหนีไฟ ST1 ชั้น 6		
43	FE - ST1 - 07	✓		✓		✓		บันไดหนีไฟ ST1 ชั้น 7		
44	FE - ST1 - 08	✓		✓		✓		บันไดหนีไฟ ST1 ชั้น 8		
45	FE - ST2 - 01	✓		✓		✓		บันไดหนีไฟ ST2 ชั้น 1		
46	FE - ST2 - 02	✓		✓		✓		บันไดหนีไฟ ST2 ชั้น 2		
47	FE - ST2 - 03	✓		✓		✓		บันไดหนีไฟ ST2 ชั้น 3		
48	FE - ST2 - 04	✓		✓		✓		บันไดหนีไฟ ST2 ชั้น 4		
49	FE - ST2 - 05	✓		✓		✓		บันไดหนีไฟ ST2 ชั้น 5		
50	FE - ST2 - 06	✓		✓		✓		บันไดหนีไฟ ST2 ชั้น 6		
51	FE - ST2 - 07	✓		✓		✓		บันไดหนีไฟ ST2 ชั้น 7		
52	FE - ST2 - 08	✓		✓		✓		บันไดหนีไฟ ST2 ชั้น 8		
หมายเหตุ										

หน่วยงาน		ติดสติ๊กเกอร์ภายนอก		ใบตรวจเช็คป้ายทางหนีไฟ (FIRE EXIT)				วันที่ตรวจสอบ	16-22 / 12 / 2567
อาคาร	ลำดับ	C		โครงสร้างเหล็ก		สภาพแวดล้อม		ผลการตรวจสอบ	หมายเหตุ
		ป้าย	ไฟ	ปกติ	ผิดปกติ	ปกติ	ผิดปกติ		
				ปกติ	ปกติ	ปกติ	ปกติ	ปกติ	
	1	FE-01		✓		✓		✓	LOBBY ชั้น 1
	2	FE-02		✓		✓		✓	ทางเดินส่วนกลางชั้น 1
	3	FE-03		✓		✓		✓	ทางเดินส่วนกลางชั้น 1
	4	FE-04		✓		✓		✓	ทางเดินส่วนกลางชั้น 1
	5	FE-05		✓		✓		✓	ทางเดินส่วนกลางชั้น 1
	6	FE-06		✓		✓		✓	ทางเดินส่วนกลางชั้น 1
	7	FE-07		✓		✓		✓	ทางเดินส่วนกลางชั้น 1
	8	FE-08		✓		✓		✓	ทางเดินส่วนกลางชั้น 1
	9	FE-01		✓		✓		✓	ทางเดินส่วนกลางชั้น 2
	10	FE-02		✓		✓		✓	ทางเดินส่วนกลางชั้น 2
	11	FE-03		✓		✓		✓	ทางเดินส่วนกลางชั้น 2
	12	FE-04		✓		✓		✓	ทางเดินส่วนกลางชั้น 2
	13	FE-05		✓		✓		✓	ทางเดินส่วนกลางชั้น 2
	14	FE-01		✓		✓		✓	ทางเดินส่วนกลางชั้น 3
	15	FE-02		✓		✓		✓	ทางเดินส่วนกลางชั้น 3
	16	FE-03		✓		✓		✓	ทางเดินส่วนกลางชั้น 3
	17	FE-04		✓		✓		✓	ทางเดินส่วนกลางชั้น 3
	18	FE-05		✓		✓		✓	ทางเดินส่วนกลางชั้น 3
	19	FE-01		✓		✓		✓	ทางเดินส่วนกลางชั้น 4
	20	FE-02		✓		✓		✓	ทางเดินส่วนกลางชั้น 4
	21	FE-03		✓		✓		✓	ทางเดินส่วนกลางชั้น 4
	22	FE-04		✓		✓		✓	ทางเดินส่วนกลางชั้น 4
	23	FE-05		✓		✓		✓	ทางเดินส่วนกลางชั้น 4
	24	FE-01		✓		✓		✓	ทางเดินส่วนกลางชั้น 5
	25	FE-02		✓		✓		✓	ทางเดินส่วนกลางชั้น 5
	26	FE-03		✓		✓		✓	ทางเดินส่วนกลางชั้น 5
	27	FE-04		✓		✓		✓	ทางเดินส่วนกลางชั้น 5
	28	FE-05		✓		✓		✓	ทางเดินส่วนกลางชั้น 5
	29	FE-01		✓		✓		✓	ทางเดินส่วนกลางชั้น 6
	30	FE-02		✓		✓		✓	ทางเดินส่วนกลางชั้น 6
	31	FE-03		✓		✓		✓	ทางเดินส่วนกลางชั้น 6
	32	FE-04		✓		✓		✓	ทางเดินส่วนกลางชั้น 6
	33	FE-05		✓		✓		✓	ทางเดินส่วนกลางชั้น 6
	34	FE-01		✓		✓		✓	ทางเดินส่วนกลางชั้น 7
	35	FE-02		✓		✓		✓	ทางเดินส่วนกลางชั้น 7
	36	FE-03		✓		✓		✓	ทางเดินส่วนกลางชั้น 7
	37	FE-04		✓		✓		✓	ทางเดินส่วนกลางชั้น 7
	38	FE-05		✓		✓		✓	ทางเดินส่วนกลางชั้น 7

หน่วยงาน		ที่ตั้งอาคารขงบริษัท		ใบตรวจแจ้งภัยทางหนีไฟ (FIRE EXIT)				วันที่ตรวจรอบ	10-22 / 12 / 2567	FE
อาคาร	C	ไฟสว่าง		สภาพแวดล้อม		ผลการตรวจสอบ		สถานที่ติดตั้ง	หมายเหตุ	
ลำดับ	รายการทรัพย์สิน	ปกติ	แก้ไข	ปกติ	แก้ไข	ปกติ	แก้ไข			
39	FE - 01	✓		✓		✓		ทางเดินส่วนกลางชั้น 8		
40	FE - 02	✓		✓		✓		ทางเดินส่วนกลางชั้น 8		
41	FE - 03	✓		✓		✓		ทางเดินส่วนกลางชั้น 8		
42	FE - 04	✓		✓		✓		ทางเดินส่วนกลางชั้น 8		
43	FE - 05	✓		✓		✓		ทางเดินส่วนกลางชั้น 8		
44	FE - ST1 - 01	✓		✓		✓		บันไดหนีไฟ ST1 ชั้น 1		
45	FE - ST1 - 02	✓		✓		✓		บันไดหนีไฟ ST1 ชั้น 2		
46	FE - ST1 - 03	✓		✓		✓		บันไดหนีไฟ ST1 ชั้น 3		
47	FE - ST1 - 04	✓		✓		✓		บันไดหนีไฟ ST1 ชั้น 4		
48	FE - ST1 - 05	✓		✓		✓		บันไดหนีไฟ ST1 ชั้น 5		
49	FE - ST1 - 06	✓		✓		✓		บันไดหนีไฟ ST1 ชั้น 6		
50	FE - ST1 - 07	✓		✓		✓		บันไดหนีไฟ ST1 ชั้น 7		
51	FE - ST1 - 08	✓		✓		✓		บันไดหนีไฟ ST1 ชั้น 8		
52	FE - ST2 - 01	✓		✓		✓		บันไดหนีไฟ ST2 ชั้น 1		
53	FE - ST2 - 02	✓		✓		✓		บันไดหนีไฟ ST2 ชั้น 2		
54	FE - ST2 - 03	✓		✓		✓		บันไดหนีไฟ ST2 ชั้น 3		
55	FE - ST2 - 04	✓		✓		✓		บันไดหนีไฟ ST2 ชั้น 4		
56	FE - ST2 - 05	✓		✓		✓		บันไดหนีไฟ ST2 ชั้น 5		
57	FE - ST2 - 06	✓		✓		✓		บันไดหนีไฟ ST2 ชั้น 6		
58	FE - ST2 - 07	✓		✓		✓		บันไดหนีไฟ ST2 ชั้น 7		
59	FE - ST2 - 08	✓		✓		✓		บันไดหนีไฟ ST2 ชั้น 8		

หมายเหตุ

หน่วยงาน		คัตโลโก กาญจนนิธ		ใบตรวจแจ้งภัยทางหนีไฟ (FIRE EXIT)				วันที่ตรวจสอบ		10-22 / 12 / 2567	
อาคาร	ลำดับ	D		ไฟสว่าง		สภาพแวดล้อม		ผลการตรวจสอบ		รหัสอุปกรณ์	หมายเหตุ
		รวมอุปกรณ์ทั้งหมด		ปกติ	แก้ไข	ปกติ	แก้ไข	ปกติ	แก้ไข		
	1	FE - 01		✓		✓		✓		LOBBY ชั้น 1 ทางเข้า	
	2	FE - 02		✓		✓		✓		LOBBY ชั้น 1 ทางออก	
	3	FE - 03		✓		✓		✓		ทางเดินส่วนกลางชั้น 1	
	4	FE - 04		✓		✓		✓		ทางเดินส่วนกลางชั้น 1	
	5	FE - 05		✓		✓		✓		ทางเดินส่วนกลางชั้น 1	
	6	FE - 06		✓		✓		✓		ทางเดินส่วนกลางชั้น 1	
	9	FE - 01		✓		✓		✓		ทางเดินส่วนกลางชั้น 2	
	10	FE - 02		✓		✓		✓		ทางเดินส่วนกลางชั้น 2	
	11	FE - 03		✓		✓		✓		ทางเดินส่วนกลางชั้น 2	
	12	FE - 04		✓		✓		✓		ทางเดินส่วนกลางชั้น 2	
	13	FE - 01		✓		✓		✓		ทางเดินส่วนกลางชั้น 3	
	14	FE - 02		✓		✓		✓		ทางเดินส่วนกลางชั้น 3	
	15	FE - 03		✓		✓		✓		ทางเดินส่วนกลางชั้น 3	
	16	FE - 04		✓		✓		✓		ทางเดินส่วนกลางชั้น 3	
	17	FE - 01		✓		✓		✓		ทางเดินส่วนกลางชั้น 4	
	18	FE - 02		✓		✓		✓		ทางเดินส่วนกลางชั้น 4	
	19	FE - 03		✓		✓		✓		ทางเดินส่วนกลางชั้น 4	
	20	FE - 04		✓		✓		✓		ทางเดินส่วนกลางชั้น 4	
	21	FE - 01		✓		✓		✓		ทางเดินส่วนกลางชั้น 5	
	22	FE - 02		✓		✓		✓		ทางเดินส่วนกลางชั้น 5	
	23	FE - 03		✓		✓		✓		ทางเดินส่วนกลางชั้น 5	
	24	FE - 04		✓		✓		✓		ทางเดินส่วนกลางชั้น 5	
	25	FE - 01		✓		✓		✓		ทางเดินส่วนกลางชั้น 6	
	26	FE - 02		✓		✓		✓		ทางเดินส่วนกลางชั้น 6	
	27	FE - 03		✓		✓		✓		ทางเดินส่วนกลางชั้น 6	
	28	FE - 04		✓		✓		✓		ทางเดินส่วนกลางชั้น 6	
	29	FE - 01		✓		✓		✓		ทางเดินส่วนกลางชั้น 7	
	30	FE - 02		✓		✓		✓		ทางเดินส่วนกลางชั้น 7	
	31	FE - 03		✓		✓		✓		ทางเดินส่วนกลางชั้น 7	
	32	FE - 04		✓		✓		✓		ทางเดินส่วนกลางชั้น 7	
	33	FE - 01		✓		✓		✓		ทางเดินส่วนกลางชั้น 8	
	34	FE - 02		✓		✓		✓		ทางเดินส่วนกลางชั้น 8	
	35	FE - 03		✓		✓		✓		ทางเดินส่วนกลางชั้น 8	
	36	FE - 04		✓		✓		✓		ทางเดินส่วนกลางชั้น 8	

หน่วยงาน		ติดต่อ ภายนอก		ใบตรวจแจ้งภัยทางไฟฟ้า (FIRE EXIT)				วันที่ตรวจสอบ		18/22 / 12 / 2567	
อาคาร	ลำดับ	รายการทรัพย์สินเครื่อง	D		ไฟฟ้าแรงดันต่ำ		สถานะ		สถานที่ตั้ง	หมายเหตุ	
			ปกติ	แก้ไข	ปกติ	แก้ไข	ปกติ	แก้ไข			
	37	FE - ST1 - 01	✓		✓		✓		บันไดหนีไฟ ST1 ชั้น 1		
	38	FE - ST1 - 02	✓		✓		✓		บันไดหนีไฟ ST1 ชั้น 2		
	39	FE - ST1 - 03	✓		✓		✓		บันไดหนีไฟ ST1 ชั้น 3		
	40	FE - ST1 - 04	✓		✓		✓		บันไดหนีไฟ ST1 ชั้น 4		
	41	FE - ST1 - 05	✓		✓		✓		บันไดหนีไฟ ST1 ชั้น 5		
	42	FE - ST1 - 06	✓		✓		✓		บันไดหนีไฟ ST1 ชั้น 6		
	43	FE - ST1 - 07	✓		✓		✓		บันไดหนีไฟ ST1 ชั้น 7		
	44	FE - ST1 - 08	✓		✓		✓		บันไดหนีไฟ ST1 ชั้น 8		
	45	FE - ST2 - 01	✓		✓		✓		บันไดหนีไฟ ST2 ชั้น 1		
	46	FE - ST2 - 02	✓		✓		✓		บันไดหนีไฟ ST2 ชั้น 2		
	47	FE - ST2 - 03	✓		✓		✓		บันไดหนีไฟ ST2 ชั้น 3		
	48	FE - ST2 - 04	✓		✓		✓		บันไดหนีไฟ ST2 ชั้น 4		
	49	FE - ST2 - 05	✓		✓		✓		บันไดหนีไฟ ST2 ชั้น 5		
	50	FE - ST2 - 06	✓		✓		✓		บันไดหนีไฟ ST2 ชั้น 6		
	51	FE - ST2 - 07	✓		✓		✓		บันไดหนีไฟ ST2 ชั้น 7		
	52	FE - ST2 - 08	✓		✓		✓		บันไดหนีไฟ ST2 ชั้น 8		
หมายเหตุ											

บริษัทประกันภัย บริษัท พลัง พลังงานไฟฟ้า จำกัด

FRM-PMR-072 Rev.001/15 Aug 2020


หน่วยงาน		คิกนิต ภายใน		ใบตรวจแจ้งภัยทางไฟฟ้า (FIRE EXIT)				วันที่ตรวจสอบ รหัสอุปกรณ์		18-22 / 12 / 2567 FE	
อาคาร	ลำดับ	E		ไฟสว่างแบบเคสรี		สภาพแบบเคสรี		ผลการตรวจสอบ		สถานที่ตั้ง	หมายเหตุ
		รายการทรัพย์สินเครื่อง		ปกติ	แก้ไข	ปกติ	แก้ไข	ปกติ	แก้ไข		
	1	FE-01		✓		✓		✓		LOBBY ชั้น 1 ทางเข้า	
	2	FE-02		✓		✓		✓		LOBBY ชั้น 1 ทางออก	
	3	FE-03		✓		✓		✓		ทางเดินส่วนกลางชั้น 1	
	4	FE-04		✓		✓		✓		ทางเดินส่วนกลางชั้น 1	
	5	FE-05		✓		✓		✓		ทางเดินส่วนกลางชั้น 1	
	6	FE-06		✓		✓		✓		ทางเดินส่วนกลางชั้น 1	
	9	FE-01		✓		✓		✓		ทางเดินส่วนกลางชั้น 2	
	10	FE-02		✓		✓		✓		ทางเดินส่วนกลางชั้น 2	
	11	FE-03		✓		✓		✓		ทางเดินส่วนกลางชั้น 2	
	12	FE-04		✓		✓		✓		ทางเดินส่วนกลางชั้น 2	
	13	FE-01		✓		✓		✓		ทางเดินส่วนกลางชั้น 3	
	14	FE-02		✓		✓		✓		ทางเดินส่วนกลางชั้น 3	
	15	FE-03		✓		✓		✓		ทางเดินส่วนกลางชั้น 3	
	16	FE-04		✓		✓		✓		ทางเดินส่วนกลางชั้น 3	
	17	FE-01		✓		✓		✓		ทางเดินส่วนกลางชั้น 4	
	18	FE-02		✓	✓	✓		✓	✓	ทางเดินส่วนกลางชั้น 4	ดูไฟ
	19	FE-03		✓		✓		✓		ทางเดินส่วนกลางชั้น 4	
	20	FE-04		✓		✓		✓		ทางเดินส่วนกลางชั้น 4	
	21	FE-01		✓		✓		✓		ทางเดินส่วนกลางชั้น 5	
	22	FE-02		✓		✓		✓		ทางเดินส่วนกลางชั้น 5	
	23	FE-03		✓		✓		✓		ทางเดินส่วนกลางชั้น 5	
	24	FE-04		✓		✓		✓		ทางเดินส่วนกลางชั้น 5	
	25	FE-01		✓		✓		✓		ทางเดินส่วนกลางชั้น 6	
	26	FE-02		✓		✓		✓		ทางเดินส่วนกลางชั้น 6	
	27	FE-03		✓		✓		✓		ทางเดินส่วนกลางชั้น 6	
	28	FE-04		✓		✓		✓		ทางเดินส่วนกลางชั้น 6	
	29	FE-01		✓		✓		✓		ทางเดินส่วนกลางชั้น 7	
	30	FE-02		✓		✓		✓		ทางเดินส่วนกลางชั้น 7	
	31	FE-03		✓	✓	✓		✓	✓	ทางเดินส่วนกลางชั้น 7	ดูไฟ
	32	FE-04		✓		✓		✓		ทางเดินส่วนกลางชั้น 7	
	33	FE-01		✓		✓		✓		ทางเดินส่วนกลางชั้น 8	
	34	FE-02		✓		✓		✓		ทางเดินส่วนกลางชั้น 8	
	35	FE-03		✓		✓		✓		ทางเดินส่วนกลางชั้น 8	
	36	FE-04		✓		✓		✓		ทางเดินส่วนกลางชั้น 8	

บริษัทประกันภัย บริษัท พลัง พลังงานไฟฟ้า จำกัด

FRM-PMR-072 Rev.001/15 Aug 2020

หน่วยงาน		ติดบน ภายนอก		ใบตรวจเช็คป้ายทางหนีไฟ (FIRE EXIT)				วันที่ตรวจสอบ รหัสอุปกรณ์		หมายเหตุ
ลำดับ	รายการรหัสเครื่อง	ไฟสว่างแบบเคอร์รี่		สภาพแบบเคอร์รี่		ผลการตรวจสอบ				
		ปกติ	แก้ไข	ปกติ	แก้ไข	ปกติ	แก้ไข			
37	FE - ST1 - 01	✓		✓		✓		บันไดหนีไฟ ST1 ชั้น 1		
38	FE - ST1 - 02	✓		✓		✓		บันไดหนีไฟ ST1 ชั้น 2		
39	FE - ST1 - 03	✓		✓		✓		บันไดหนีไฟ ST1 ชั้น 3		
40	FE - ST1 - 04	✓		✓		✓		บันไดหนีไฟ ST1 ชั้น 4		
41	FE - ST1 - 05	✓		✓		✓		บันไดหนีไฟ ST1 ชั้น 5		
42	FE - ST1 - 06	✓		✓		✓		บันไดหนีไฟ ST1 ชั้น 6		
43	FE - ST1 - 07	✓		✓		✓		บันไดหนีไฟ ST1 ชั้น 7		
44	FE - ST1 - 08	✓		✓		✓		บันไดหนีไฟ ST1 ชั้น 8		
45	FE - ST2 - 01	✓		✓		✓		บันไดหนีไฟ ST2 ชั้น 1		
46	FE - ST2 - 02	✓		✓		✓		บันไดหนีไฟ ST2 ชั้น 2		
47	FE - ST2 - 03	✓		✓		✓		บันไดหนีไฟ ST2 ชั้น 3		
48	FE - ST2 - 04	✓		✓		✓		บันไดหนีไฟ ST2 ชั้น 4		
49	FE - ST2 - 05	✓		✓		✓		บันไดหนีไฟ ST2 ชั้น 5		
50	FE - ST2 - 06	✓		✓		✓		บันไดหนีไฟ ST2 ชั้น 6		
51	FE - ST2 - 07	✓		✓		✓		บันไดหนีไฟ ST2 ชั้น 7		
52	FE - ST2 - 08	✓		✓		✓		บันไดหนีไฟ ST2 ชั้น 8		

หมายเหตุ



รหัสงาน	EMALTA
รหัสเครื่องจักร	Emergency Light A
เลขที่ใบงาน	PM240600019
วันที่ปฏิบัติงาน	22/06/2024
ชื่ออาคาร	A / ALL รวมตึก A โน้ต: ALL AREA A

ลำดับ	รายการ	ผลการตรวจเช็ค			หมายเหตุ
		สี	น้ำใจ	สถานะ	
	Emergency Light				
1	ตรวจสอบแบตเตอรี่	✓			
2	ตรวจสอบความสว่าง	✓			
3	ตรวจสอบความผิดปกติ	✓			

รหัสงาน	EMALTB
รหัสเครื่องจักร	Emergency Light B
เลขที่ใบงาน	PM240600020
วันที่ปฏิบัติงาน	22/06/2024
ชื่ออาคาร	B / ALL รวมตึก B โน้ต: ALL AREA B

ลำดับ	รายการ	ผลการตรวจเช็ค			หมายเหตุ
		สี	น้ำใจ	สถานะ	
	Emergency Light				
1	ตรวจสอบแบตเตอรี่	✓			
2	ตรวจสอบความสว่าง	✓			
3	ตรวจสอบความผิดปกติ	✓			

หมายเหตุ

รวมผลเช็ค: ตรวจพบข้อบกพร่องเล็กน้อย

สถานะ: -

คำแนะนำ: -

การแก้ไขปัญหา: -

บันทึกผลการปฏิบัติงาน

☒ 1. ปฏิบัติงานเสร็จสิ้นตามกำหนด

☐ 2. ปฏิบัติงานเสร็จสิ้นตามกำหนด

หมายเหตุ

รวมผลเช็ค: ตรวจพบข้อบกพร่องเล็กน้อย

สถานะ: -

คำแนะนำ: -

การแก้ไขปัญหา: -

บันทึกผลการปฏิบัติงาน

☒ 1. ปฏิบัติงานเสร็จสิ้นตามกำหนด

☐ 2. ปฏิบัติงานเสร็จสิ้นตามกำหนด

รหัสงาน	EM/LT-M
รหัสเครื่องจักร	Emergency Light C
เลขที่ใบงาน	PM290600321
วันที่ปฏิบัติงาน	22/06/2024
ชื่ออาคาร	C ALL ส่วนอาคาร ไบรณ ไบรณ ALL AREA C

ลำดับ	รายการ	ผลการตรวจเช็ค			หมายเหตุ
		สี	แม่เหล็ก	สภาพเดิม	
	Emergency Light				
1	ตรวจสอบสภาพ	✓			
2	ตรวจสอบความสะอาด	✓			
3	ตรวจสอบความผิดปกติ	✓			

หมายเหตุ

รวมเฉลี่ย: ตรวจเช็คประจำเดือน

หมายเหตุ -

สังเกตว่า -

การแก้ไข -

บันทึกผลการปฏิบัติงาน

☒ 1. ปฏิบัติงานเสร็จเรียบร้อยแล้ว

☐ 2. ปฏิบัติงานเสร็จตามคำสั่งซ่อมแก้ไข (CM)

รหัสงาน	EM/LT-M
รหัสเครื่องจักร	Emergency Light D
เลขที่ใบงาน	PM290600322
วันที่ปฏิบัติงาน	22/06/2024
ชื่ออาคาร	D ALL ส่วนอาคาร ไบรณ ไบรณ ALL AREA D

ลำดับ	รายการ	ผลการตรวจเช็ค			หมายเหตุ
		สี	แม่เหล็ก	สภาพเดิม	
	Emergency Light				
1	ตรวจสอบสภาพ	✓			
2	ตรวจสอบความสะอาด	✓			
3	ตรวจสอบความผิดปกติ	✓			

หมายเหตุ

รวมเฉลี่ย: ตรวจเช็คประจำเดือน

หมายเหตุ -

สังเกตว่า -

การแก้ไข -

บันทึกผลการปฏิบัติงาน

☒ 1. ปฏิบัติงานเสร็จเรียบร้อยแล้ว


☐ 2. ปฏิบัติงานเสร็จตามคำสั่งซ่อมแก้ไข (CM)

PLUS+

บริษัท พลัส พร็อพเพอร์ตี้ จำกัด
ตามร่างข้อ LT - 1 เดือน

รหัสงาน	EMAL-1M
รหัสเครื่องจักร	Emergency Light E
เลขที่ใบงาน	PM200600023
วันที่ปฏิบัติงาน	22/06/2024
ชื่ออาคาร	E / ALL ส่วนขาย E โน้ตบุ๊ค โน้ตบุ๊ค ALL AREA E

ลำดับ	รายการ	ผลการตรวจเช็ค			หมายเหตุ
		ก	แก้ไข	ความเสียหาย	
	Emergency Light				
1	ตรวจสอบสภาพ	✓			
2	ตรวจสอบความเสียหาย	✓			
3	ตรวจสอบความพร้อมใช้งาน	✓			



หมายเหตุ

รวมระยะยืด ตรวจสอบพร้อมใช้งาน

หมายเหตุ

หมายเหตุ

หมายเหตุ

บันทึกผลการปฏิบัติงาน

☒ 1. ผู้ปฏิบัติงานเสร็จเรียบร้อยแล้ว

☐ 2. ผู้ปฏิบัติงานเสร็จแล้วแต่ยังไม่สามารถใช้งานได้ (CM)

หน่วยงาน		ติดต่อ การปฏิบัติงาน		ใบตรวจเช็ค ไฟฉุกเฉิน (Emergency Light)				วันที่ตรวจพบ		หมายเหตุ
อาคาร	A	ไฟรั่วแบบเคส		สภาพแบบเคส		ผลการตรวจสอบ		รหัสอุปกรณ์		
		ปกติ	แก้ไข	ปกติ	แก้ไข	ปกติ	แก้ไข			
ลำดับ	รายการ / รหัสเครื่อง									
1	EL-A-1-1	✓		✓		✓		ทางเดินชั้น 1		
2	EL-A-1-2							ทางเดินชั้น 1		
3	EL-A-1-3	✓		✓		✓		ทางเดินชั้น 1		
4	EL-A-1-4					✓		ทางเดินชั้น 1		
5	EL-A1-5					✓		ทางเดินชั้น 1		
6	EL-A-2-1	✓		✓		✓		ทางเดินชั้น 2		
7	EL-A-2-2	✓		✓		✓		ทางเดินชั้น 2		
8	EL-A-2-3	✓		✓				ทางเดินชั้น 2		
9	EL-A-2-4	✓		✓				ทางเดินชั้น 2		
10	EL-A-2-5	✓		✓				ทางเดินชั้น 2		
11	EL-A-3-1	✓		✓				ทางเดินชั้น 3		
12	EL-A-3-2							ทางเดินชั้น 3		
13	EL-A-3-3	✓		✓				ทางเดินชั้น 3		
14	EL-A-3-4	✓		✓				ทางเดินชั้น 3		
15	EL-A-3-5	✓		✓				ทางเดินชั้น 3		
16	EL-A-4-1					✓		ทางเดินชั้น 4		
17	EL-A-4-2	✓		✓		✓		ทางเดินชั้น 4		
18	EL-A-4-3	✓		✓				ทางเดินชั้น 4		
19	EL-A-4-4	✓		✓		✓		ทางเดินชั้น 4		
20	EL-A-4-5	✓		✓				ทางเดินชั้น 4		
21	EL-A-5-1					✓		ทางเดินชั้น 5		
22	EL-A-5-2	✓		✓		✓		ทางเดินชั้น 5		
23	EL-A-5-3	✓		✓		✓		ทางเดินชั้น 5		
24	EL-A-5-4					✓		ทางเดินชั้น 5		
25	EL-A-5-5	✓		✓		✓		ทางเดินชั้น 5		
26	EL-A-6-1	✓		✓		✓		ทางเดินชั้น 6		
27	EL-A-6-2	✓		✓		✓		ทางเดินชั้น 6		
28	EL-A-6-3	✓		✓		✓		ทางเดินชั้น 6		
29	EL-A-6-4	✓		✓				ทางเดินชั้น 6		
30	EL-A-6-5					✓		ทางเดินชั้น 6		
31	EL-A-7-1	✓		✓		✓		ทางเดินชั้น 7		
32	EL-A-7-2	✓		✓		✓		ทางเดินชั้น 7		
33	EL-A-7-3	✓		✓				ทางเดินชั้น 7		
34	EL-A-7-4	✓		✓		✓		ทางเดินชั้น 7		
36	EL-A-7-5					✓		ทางเดินชั้น 7		
37	EL-A-8-1	✓		✓		✓		ทางเดินชั้น 8		
38	EL-A-8-2	✓		✓		✓		ทางเดินชั้น 8		
39	EL-A-8-3	✓		✓		✓		ทางเดินชั้น 8		
40	EL-A-8-4	✓		✓		✓		ทางเดินชั้น 8		
41	EL-A-8-5	✓		✓		✓		ทางเดินชั้น 8		
42	ห้อง MDB-A	✓		✓		✓		ชั้น 1		

18-22 / 06 / 2567
EL

หน่วยงาน		ค. คอนโด กาญจนวณิช		ใบตรวจเช็ค ไฟฉุกเฉิน (Emergency Light)				วันที่ตรวจสอบ	18-22 / 06 / 2567
อาคาร	ลำดับ	รายการ / รหัสเครื่อง	ไฟสำรองแบตเตอรี่		สภาพแบตเตอรี่		ผลการตรวจสอบ		หมายเหตุ
			ปกติ	แก้ไข	ปกติ	แก้ไข	ปกติ	แก้ไข	
อาคาร A	43	ห้อง CWP - A	/	/	/	/	/	/	หมายเหตุ
	44	ห้อง Booster Pump - A	/	/	/	/	/	/	
	45	ห้องไฟฟ้า A-1	/	/	/	/	/	/	
	46	ห้องไฟฟ้า A-2	/	/	/	/	/	/	
	47	ห้องไฟฟ้า A-3	/	/	/	/	/	/	
	48	ห้องไฟฟ้า A-4	/	/	/	/	/	/	
	49	ห้องไฟฟ้า A-5	/	/	/	/	/	/	
	50	ห้องไฟฟ้า A-6	/	/	/	/	/	/	
	51	ห้องไฟฟ้า A-7	/	/	/	/	/	/	
	52	ห้องไฟฟ้า A-8	/	/	/	/	/	/	
	53	EL-A-1 ST-1	/	/	/	/	/	/	
	54	EL-A-2 ST-1	/	/	/	/	/	/	
	55	EL-A-3 ST-1	/	/	/	/	/	/	
	56	EL-A-4 ST-1	/	/	/	/	/	/	
	57	EL-A-5 ST-1	/	/	/	/	/	/	
	58	EL-A-6 ST-1	/	/	/	/	/	/	
	59	EL-A-7 ST-1	/	/	/	/	/	/	
	60	EL-A-8 ST-1	/	/	/	/	/	/	
	61	EL-สตาร์ท A- ST-1	/	/	/	/	/	/	
	62	EL-A-1 ST-2	/	/	/	/	/	/	
	63	EL-A-2 ST-2	/	/	/	/	/	/	
	64	EL-A-3 ST-2	/	/	/	/	/	/	
อาคาร B	65	EL-A-4 ST-2	/	/	/	/	/	/	หมายเหตุ
	66	EL-A-5 ST-2	/	/	/	/	/	/	
	67	EL-A-6 ST-2	/	/	/	/	/	/	
	68	EL-A-7 ST-2	/	/	/	/	/	/	
	69	EL-A-8 ST-2	/	/	/	/	/	/	
	70	EL-สตาร์ท A- ST-2	/	/	/	/	/	/	


หน่วยงาน		ค. คอนโด กาญจนวณิช		ใบตรวจเช็ค ไฟฉุกเฉิน (Emergency Light)				วันที่ตรวจสอบ	18-22 / 06 / 2567
อาคาร	ลำดับ	รายการ / รหัสเครื่อง	ไฟสำรองแบตเตอรี่		สภาพแบตเตอรี่		ผลการตรวจสอบ		หมายเหตุ
			ปกติ	แก้ไข	ปกติ	แก้ไข	ปกติ	แก้ไข	
อาคาร B	1	EL-B-1-1	/	/	/	/	/	/	หมายเหตุ
	2	EL-B-1-2	/	/	/	/	/	/	
	3	EL-B-1-3	/	/	/	/	/	/	
	4	EL-B-1-4	/	/	/	/	/	/	
	5	EL-B-1-5	/	/	/	/	/	/	
	6	EL-B-1-6	/	/	/	/	/	/	
	7	EL-B-2-1	/	/	/	/	/	/	
	8	EL-B-2-2	/	/	/	/	/	/	
	9	EL-B-2-3	/	/	/	/	/	/	
	10	EL-B-2-4	/	/	/	/	/	/	
	11	EL-B-2-5	/	/	/	/	/	/	
	12	EL-B-3-1	/	/	/	/	/	/	
	13	EL-B-3-2	/	/	/	/	/	/	
	14	EL-B-3-3	/	/	/	/	/	/	
	15	EL-B-3-4	/	/	/	/	/	/	
	16	EL-B-3-5	/	/	/	/	/	/	
	17	EL-B-3-6	/	/	/	/	/	/	
	18	EL-B-4-1	/	/	/	/	/	/	
	19	EL-B-4-2	/	/	/	/	/	/	
	20	EL-B-4-3	/	/	/	/	/	/	
	21	EL-B-4-4	/	/	/	/	/	/	
	22	EL-B-4-5	/	/	/	/	/	/	
	23	EL-B-5-1	/	/	/	/	/	/	
	24	EL-B-5-2	/	/	/	/	/	/	
	25	EL-B-5-3	/	/	/	/	/	/	
	26	EL-B-5-4	/	/	/	/	/	/	
	27	EL-B-5-5	/	/	/	/	/	/	
	28	EL-B-6-1	/	/	/	/	/	/	
	29	EL-B-6-2	/	/	/	/	/	/	
	30	EL-B-6-3	/	/	/	/	/	/	
	31	EL-B-6-4	/	/	/	/	/	/	
	32	EL-B-6-5	/	/	/	/	/	/	
	33	EL-B-7-1	/	/	/	/	/	/	
	34	EL-B-7-2	/	/	/	/	/	/	
	35	EL-B-7-3	/	/	/	/	/	/	
	36	EL-B-7-4	/	/	/	/	/	/	
	37	EL-B-7-5	/	/	/	/	/	/	
	38	EL-B-8-1	/	/	/	/	/	/	
	39	EL-B-8-2	/	/	/	/	/	/	
	40	EL-B-8-3	/	/	/	/	/	/	
	41	EL-B-8-4	/	/	/	/	/	/	
	42	EL-B-8-5	/	/	/	/	/	/	

หน่วยงาน บี คมนิต กาญจนบุรี		ใบตรวจเช็ค ไฟฉุกเฉิน (Emergency Light)				วันที่ตรวจสอบ	18-22 / 06 / 2567
ลำดับ	รายการ / รหัสเครื่อง	ไฟสำรองแบตเตอรี่		สภาพแบตเตอรี่		สถานที่ตั้ง	หมายเหตุ
		ปกติ	แก้ไข	ปกติ	แก้ไข		
43	ห้อง MDB	/		/		ชั้น 1	
44	ห้อง CWP	/		/		ชั้น 1	
45	ห้อง รั้วติด	/		/		ชั้น 1	
46	ห้อง Elevator Pump	/		/		ชั้น 1	
47	ห้องไฟฟ้า B-1	/		/		ห้องไฟฟ้าชั้น 1	
48	ห้องไฟฟ้า B-2	/		/		ห้องไฟฟ้าชั้น 2	
49	ห้องไฟฟ้า B-3	/		/		ห้องไฟฟ้าชั้น 3	
50	ห้องไฟฟ้า B-4	/		/		ห้องไฟฟ้าชั้น 4	
51	ห้องไฟฟ้า B-5	/		/		ห้องไฟฟ้าชั้น 5	
52	ห้องไฟฟ้า B-6	/		/		ห้องไฟฟ้าชั้น 6	
53	ห้องไฟฟ้า B-7	/		/		ห้องไฟฟ้าชั้น 7	
54	ห้องไฟฟ้า B-8	/		/		ห้องไฟฟ้าชั้น 8	
55	EL-B-1 ST-1	/		/		บันไดหนีไฟชั้น 1	
56	EL-B-2 ST-1	/		/		บันไดหนีไฟชั้น 2	
57	EL-B-3 ST-1	/		/		บันไดหนีไฟชั้น 3	
58	EL-B-4 ST-1	/		/		บันไดหนีไฟชั้น 4	
59	EL-B-5 ST-1	/		/		บันไดหนีไฟชั้น 5	
60	EL-B-6 ST-1	/		/		บันไดหนีไฟชั้น 6	
61	EL-B-7 ST-1	/		/		บันไดหนีไฟชั้น 7	
62	EL-B-8 ST-1	/		/		บันไดหนีไฟชั้น 8	
63	EL-ลาดฟ้า B-ST-1	/		/		ลาดฟ้า	
64	EL-B-1 ST-2	/		/		บันไดหนีไฟชั้น 1	
65	EL-B-2 ST-2	/		/		บันไดหนีไฟชั้น 2	
66	EL-B-3 ST-2	/		/		บันไดหนีไฟชั้น 3	
67	EL-B-4 ST-2	/		/		บันไดหนีไฟชั้น 4	
68	EL-B-5 ST-2	/		/		บันไดหนีไฟชั้น 5	
69	EL-B-6 ST-2	/		/		บันไดหนีไฟชั้น 6	
70	EL-B-7 ST-2	/		/		บันไดหนีไฟชั้น 7	
71	EL-B-8 ST-2	/		/		บันไดหนีไฟชั้น 8	
72	EL-ลาดฟ้า B-ST-2	/		/		ลาดฟ้า	
หมายเหตุ							

หน่วยงาน ซี คมนิต กาญจนบุรี		ใบตรวจเช็ค ไฟฉุกเฉิน (Emergency Light)				วันที่ตรวจสอบ	18-22 / 06 / 2567
ลำดับ	รายการ / รหัสเครื่อง	ไฟสำรองแบตเตอรี่		สภาพแบตเตอรี่		สถานที่ตั้ง	หมายเหตุ
		ปกติ	แก้ไข	ปกติ	แก้ไข		
1	EL-C-1-1	/		/		ทางเดินชั้น 1	
2	EL-C-1-2	/		/		ทางเดินชั้น 1	
3	EL-C-1-3	/		/		ทางเดินชั้น 1	
4	EL-C-1-4	/		/		ทางเดินชั้น 1	
5	EL-C-1-5	/		/		ทางเดินชั้น 1	
6	EL-C-2-1	/		/		ทางเดินชั้น 2	
7	EL-C-2-2	/		/		ทางเดินชั้น 2	
8	EL-C-2-3	/		/		ทางเดินชั้น 2	
9	EL-C-2-4	/		/		ทางเดินชั้น 2	
10	EL-C-2-5	/		/		ทางเดินชั้น 2	
11	EL-C-3-1	/		/		ทางเดินชั้น 3	
12	EL-C-3-2	/		/		ทางเดินชั้น 3	
13	EL-C-3-3	/		/		ทางเดินชั้น 3	
14	EL-C-3-4	/		/		ทางเดินชั้น 3	
15	EL-C-3-5	/		/		ทางเดินชั้น 3	
16	EL-C-4-1	/		/		ทางเดินชั้น 4	
17	EL-C-4-2	/		/		ทางเดินชั้น 4	
18	EL-C-4-3	/		/		ทางเดินชั้น 4	
19	EL-C-4-4	/		/		ทางเดินชั้น 4	
20	EL-C-4-5	/		/		ทางเดินชั้น 4	
21	EL-C-5-1	/		/		ทางเดินชั้น 5	
22	EL-C-5-2	/		/		ทางเดินชั้น 5	
23	EL-C-5-3	/		/		ทางเดินชั้น 5	
24	EL-C-5-4	/		/		ทางเดินชั้น 5	
25	EL-C-5-5	/		/		ทางเดินชั้น 5	
26	EL-C-6-1	/		/		ทางเดินชั้น 6	
27	EL-C-6-2	/		/		ทางเดินชั้น 6	
28	EL-C-6-3	/		/		ทางเดินชั้น 6	
29	EL-C-6-4	/		/		ทางเดินชั้น 6	
30	EL-C-6-5	/		/		ทางเดินชั้น 6	
31	EL-C-7-1	/		/		ทางเดินชั้น 7	
32	EL-C-7-2	/		/		ทางเดินชั้น 7	
33	EL-C-7-3	/		/		ทางเดินชั้น 7	
34	EL-C-7-4	/		/		ทางเดินชั้น 7	
35	EL-C-7-5	/		/		ทางเดินชั้น 7	
36	EL-C-8-1	/		/		ทางเดินชั้น 8	
37	EL-C-8-2	/		/		ทางเดินชั้น 8	
38	EL-C-8-3	/		/		ทางเดินชั้น 8	

หน่วยงาน ตี คอนกรีต กาญจนบุรี		ใบตรวจเช็ค ไฟฉุกเฉิน (Emergency Light)		วันที่ตรวจสอบ รหัสอุปกรณ์	18-22 / 08 / 2567	หมายเหตุ
ลำดับ	รายการ / รหัสเครื่อง	สภาพแบบเดิม		ผลการตรวจสอบ	สถานที่ติดตั้ง	หมายเหตุ
		ปกติ	แก้ไข	ปกติ	แก้ไข	
39	EL-C-8-4	/	/	/	ทางเดินชั้น 8	
40	EL-C-8-5	/	/	/	ทางเดินชั้น 8	
41	หีบลม DOB - C	/	/	/	ชั้น 1	
42	หีบลม CWP - C	/	/	/	ชั้น 1	
43	หีบลม BP - C	/	/	/	ชั้น 1	
44	หีบลมไฟฟ้า C-1	/	/	/	ห้องเก็บของชั้น 1	
45	หีบลมไฟฟ้า C-2	/	/	/	ห้องเก็บของชั้น 2	
46	หีบลมไฟฟ้า C-3	/	/	/	ห้องเก็บของชั้น 3	
47	หีบลมไฟฟ้า C-4	/	/	/	ห้องเก็บของชั้น 4	
48	หีบลมไฟฟ้า C-5	/	/	/	ห้องเก็บของชั้น 5	
49	หีบลมไฟฟ้า C-6	/	/	/	ห้องเก็บของชั้น 6	
50	หีบลมไฟฟ้า C-7	/	/	/	ห้องเก็บของชั้น 7	
51	หีบลมไฟฟ้า C-8	/	/	/	ห้องเก็บของชั้น 8	
52	EL-C-1 ST-1	/	/	/	บันไดหนีไฟชั้น 1	
53	EL-C-2 ST-1	/	/	/	บันไดหนีไฟชั้น 2	
54	EL-C-3 ST-1	/	/	/	บันไดหนีไฟชั้น 3	
55	EL-C-4 ST-1	/	/	/	บันไดหนีไฟชั้น 4	
56	EL-C-5 ST-1	/	/	/	บันไดหนีไฟชั้น 5	
57	EL-C-6 ST-1	/	/	/	บันไดหนีไฟชั้น 6	
58	EL-C-7 ST-1	/	/	/	บันไดหนีไฟชั้น 7	
59	EL-C-8 ST-1	/	/	/	บันไดหนีไฟชั้น 8	
60	EL-คตไฟฟ้า C-ST-1	/	/	/	ศาลาเก่า	
61	EL-C-1 ST-2	/	/	/	บันไดหนีไฟชั้น 1	
62	EL-C-2 ST-2	/	/	/	บันไดหนีไฟชั้น 2	
63	EL-C-3 ST-2	/	/	/	บันไดหนีไฟชั้น 3	
64	EL-C-4 ST-2	/	/	/	บันไดหนีไฟชั้น 4	
65	EL-C-5 ST-2	/	/	/	บันไดหนีไฟชั้น 5	
66	EL-C-6 ST-2	/	/	/	บันไดหนีไฟชั้น 6	
67	EL-C-7 ST-2	/	/	/	บันไดหนีไฟชั้น 7	
68	EL-C-8 ST-2	/	/	/	บันไดหนีไฟชั้น 8	
69	EL-คตไฟฟ้า C-ST-2	/	/	/	ศาลาเก่า	

หมายเหตุ



หน่วยงาน ตี คอนกรีต กาญจนบุรี		ใบตรวจเช็ค ไฟฉุกเฉิน (Emergency Light)				วันที่ตรวจสอบ รหัสอุปกรณ์	18-22 / 08 / 2567	หมายเหตุ
ลำดับ	รายการ / รหัสเครื่อง	สภาพแบบเดิม		ผลการตรวจสอบ	สถานที่ติดตั้ง	หมายเหตุ		
		ปกติ	แก้ไข	ปกติ	แก้ไข			
1	EL-D-1-1	/	/	/	ทางเดินชั้น 1			
2	EL-D-1-2	/	/	/	ทางเดินชั้น 1			
3	EL-D-1-3	/	/	/	ทางเดินชั้น 1			
4	EL-D-1-4	/	/	/	ทางเดินชั้น 1			
5	EL-D-1-5	/	/	/	ทางเดินชั้น 1			
6	EL-D-1-6	/	/	/	ทางเดินชั้น 1			
7	EL-D-2-1	/	/	/	ทางเดินชั้น 2			
8	EL-D-2-2	/	/	/	ทางเดินชั้น 2			
9	EL-D-2-3	/	/	/	ทางเดินชั้น 2			
10	EL-D-2-4	/	/	/	ทางเดินชั้น 2			
11	EL-D-2-5	/	/	/	ทางเดินชั้น 2			
12	EL-D-3-1	/	/	/	ทางเดินชั้น 3			
13	EL-D-3-2	/	/	/	ทางเดินชั้น 3			
14	EL-D-3-3	/	/	/	ทางเดินชั้น 3			
15	EL-D-3-4	/	/	/	ทางเดินชั้น 3			
16	EL-D-3-5	/	/	/	ทางเดินชั้น 3			
17	EL-D-4-1	/	/	/	ทางเดินชั้น 4			
18	EL-D-4-2	/	/	/	ทางเดินชั้น 4			
19	EL-D-4-3	/	/	/	ทางเดินชั้น 4			
20	EL-D-4-4	/	/	/	ทางเดินชั้น 4			
21	EL-D-4-5	/	/	/	ทางเดินชั้น 4			
22	EL-D-5-1	/	/	/	ทางเดินชั้น 5			
23	EL-D-5-2	/	/	/	ทางเดินชั้น 5			
24	EL-D-5-3	/	/	/	ทางเดินชั้น 5			
25	EL-D-5-4	/	/	/	ทางเดินชั้น 5			
26	EL-D-5-5	/	/	/	ทางเดินชั้น 5			
27	EL-D-6-1	/	/	/	ทางเดินชั้น 6			
28	EL-D-6-2	/	/	/	ทางเดินชั้น 6			
29	EL-D-6-3	/	/	/	ทางเดินชั้น 6			
30	EL-D-6-4	/	/	/	ทางเดินชั้น 6			
31	EL-D-6-5	/	/	/	ทางเดินชั้น 6			
32	EL-D-7-1	/	/	/	ทางเดินชั้น 7			
33	EL-D-7-2	/	/	/	ทางเดินชั้น 7			
34	EL-D-7-3	/	/	/	ทางเดินชั้น 7			
35	EL-D-7-4	/	/	/	ทางเดินชั้น 7			
36	EL-D-7-5	/	/	/	ทางเดินชั้น 7			
37	EL-D-8-1	/	/	/	ทางเดินชั้น 8			
38	EL-D-8-2	/	/	/	ทางเดินชั้น 8			
39	EL-D-8-3	/	/	/	ทางเดินชั้น 8			
40	EL-D-8-4	/	/	/	ทางเดินชั้น 8			

หน่วยงาน ดี คอนโบ กาญจนบุรี		ไฟส่องสว่างฉุกเฉิน (Emergency Light)			วันที่ตรวจสอบ	18-22 / 05 / 2567	EL
อาคาร	D	ไฟส่องสว่างฉุกเฉิน	สภาพแวดล้อม	ผลการตรวจสอบ	หมายเหตุ		
ลำดับ	รายการ / รหัสเครื่อง	ปกติ	แก้ไข	ปกติ	แก้ไข	หมายเหตุ	
41	EL-D-8-5	✓		✓		หมายเหตุ	
42	ห้อง MDB	✓		✓		หมายเหตุ	
43	ห้อง CYP	✓		✓		หมายเหตุ	
44	ห้อง Booster Pump	✓		✓		หมายเหตุ	
45	ห้องไฟฟ้า D-1	✓		✓		หมายเหตุ	
46	ห้องไฟฟ้า D-2	✓		✓		หมายเหตุ	
47	ห้องไฟฟ้า D-3	✓		✓		หมายเหตุ	
48	ห้องไฟฟ้า D-4	✓		✓		หมายเหตุ	
49	ห้องไฟฟ้า D-5	✓		✓		หมายเหตุ	
50	ห้องไฟฟ้า D-6	✓		✓		หมายเหตุ	
51	ห้องไฟฟ้า D-7	✓		✓		หมายเหตุ	
52	ห้องไฟฟ้า D-8	✓		✓		หมายเหตุ	
53	EL-D-1 ST-1	✓		✓		หมายเหตุ	
54	EL-D-2 ST-1	✓		✓		หมายเหตุ	
55	EL-D-3 ST-1	✓		✓		หมายเหตุ	
56	EL-D-4 ST-1	✓		✓		หมายเหตุ	
57	EL-D-5 ST-1	✓		✓		หมายเหตุ	
58	EL-D-6 ST-1	✓		✓		หมายเหตุ	
59	EL-D-7 ST-1	✓		✓		หมายเหตุ	
60	EL-D-8 ST-1	✓		✓		หมายเหตุ	
61	EL-อาคาร D-ST-1	✓		✓		หมายเหตุ	
62	EL-D-1 ST-2	✓		✓		หมายเหตุ	
63	EL-D-2 ST-2	✓		✓		หมายเหตุ	
64	EL-D-3 ST-2	✓		✓		หมายเหตุ	
65	EL-D-4 ST-2	✓		✓		หมายเหตุ	
66	EL-D-5 ST-2	✓		✓		หมายเหตุ	
67	EL-D-6 ST-2	✓		✓		หมายเหตุ	
68	EL-D-7 ST-2	✓		✓		หมายเหตุ	
69	EL-D-8 ST-2	✓		✓		หมายเหตุ	
70	EL-อาคาร D-ST-2	✓		✓		หมายเหตุ	

หมายเหตุ

หน่วยงาน ดี คอนโบ กาญจนบุรี		ไฟส่องสว่างฉุกเฉิน (Emergency Light)			วันที่ตรวจสอบ	18-22 / 06 / 2567	EL
อาคาร	E	ไฟส่องสว่างฉุกเฉิน	สภาพแวดล้อม	ผลการตรวจสอบ	หมายเหตุ		
ลำดับ	รายการ / รหัสเครื่อง	ปกติ	แก้ไข	ปกติ	แก้ไข	หมายเหตุ	
1	EL-E-1-1	✓		✓		หมายเหตุ	
2	EL-E-1-2	✓		✓		หมายเหตุ	
3	EL-E-1-3	✓		✓		หมายเหตุ	
4	EL-E-1-4	✓		✓		หมายเหตุ	
5	EL-E-1-5	✓		✓		หมายเหตุ	
6	EL-E-1-6	✓		✓		หมายเหตุ	
7	EL-E-2-1	✓		✓		หมายเหตุ	
8	EL-E-2-2	✓		✓		หมายเหตุ	
9	EL-E-2-3	✓		✓		หมายเหตุ	
10	EL-E-2-4	✓		✓		หมายเหตุ	
11	EL-E-2-5	✓		✓		หมายเหตุ	
12	EL-E-3-1	✓		✓		หมายเหตุ	
13	EL-E-3-2	✓		✓		หมายเหตุ	
14	EL-E-3-3	✓		✓		หมายเหตุ	
15	EL-E-3-4	✓		✓		หมายเหตุ	
16	EL-E-3-5	✓		✓		หมายเหตุ	
17	EL-E-4-1	✓		✓		หมายเหตุ	
18	EL-E-4-2	✓		✓		หมายเหตุ	
19	EL-E-4-3	✓		✓		หมายเหตุ	
20	EL-E-4-4	✓		✓		หมายเหตุ	
21	EL-E-4-5	✓		✓		หมายเหตุ	
22	EL-E-5-1	✓		✓		หมายเหตุ	
23	EL-E-5-2	✓		✓		หมายเหตุ	
24	EL-E-5-3	✓		✓		หมายเหตุ	
25	EL-E-5-4	✓		✓		หมายเหตุ	
26	EL-E-5-5	✓		✓		หมายเหตุ	
27	EL-E-6-1	✓		✓		หมายเหตุ	
28	EL-E-6-2	✓		✓		หมายเหตุ	
29	EL-E-6-3	✓		✓		หมายเหตุ	
30	EL-E-6-4	✓		✓		หมายเหตุ	
31	EL-E-6-5	✓		✓		หมายเหตุ	
32	EL-E-7-1	✓		✓		หมายเหตุ	
33	EL-E-7-2	✓		✓		หมายเหตุ	
34	EL-E-7-3	✓		✓		หมายเหตุ	
35	EL-E-7-4	✓		✓		หมายเหตุ	
36	EL-E-7-5	✓		✓		หมายเหตุ	
37	EL-E-8-1	✓		✓		หมายเหตุ	
38	EL-E-8-2	✓		✓		หมายเหตุ	
39	EL-E-8-3	✓		✓		หมายเหตุ	
40	EL-E-8-4	✓		✓		หมายเหตุ	
41	EL-E-8-5	✓		✓		หมายเหตุ	

หน่วยงาน		ติ คอนโด กาญจนวณิช		ใบตรวจเช็ค ไฟฉุกเฉิน (Emergency Light)				วันที่ตรวจสอบ	18-22 / 08 / 2567	หมายเหตุ
อาคาร	ลำดับ	รายการ / รหัสเครื่อง	ไฟสำรองแบตเตอรี่		สภาวะแบตเตอรี่		ผลการตรวจสอบ		วันที่ตรวจพบ	หมายเหตุ
			ปกติ	ผิดปกติ	ปกติ	ผิดปกติ	ปกติ	ผิดปกติ		
E	42	ห้อง MDH	/	/	/	/	/	/	ชั้น 1	
	43	ห้อง CMP	/	/	/	/	/	/	ชั้น 1	
	44	ห้อง Booster Pump	/	/	/	/	/	/	ชั้น 3-4	
	45	ห้องไฟฟ้า E-1	/	/	/	/	/	/	ห้องไฟฟ้า ชั้น 1	
	46	ห้องไฟฟ้า E-2	/	/	/	/	/	/	ห้องไฟฟ้า ชั้น 2	
	47	ห้องไฟฟ้า E-3	/	/	/	/	/	/	ห้องไฟฟ้า ชั้น 3	
	48	ห้องไฟฟ้า E-4	/	/	/	/	/	/	ห้องไฟฟ้า ชั้น 4	
	49	ห้องไฟฟ้า E-5	/	/	/	/	/	/	ห้องไฟฟ้า ชั้น 5	
	50	ห้องไฟฟ้า E-6	/	/	/	/	/	/	ห้องไฟฟ้า ชั้น 6	
	51	ห้องไฟฟ้า E-7	/	/	/	/	/	/	ห้องไฟฟ้า ชั้น 7	
	52	ห้องไฟฟ้า E-8	/	/	/	/	/	/	ห้องไฟฟ้า ชั้น 8	
	53	EL-E1 ST-1	/	/	/	/	/	/	บันไดมีไฟฟ้า ชั้น 1	
	54	EL-E2 ST-1	/	/	/	/	/	/	บันไดมีไฟฟ้า ชั้น 2	
	55	EL-E3 ST-1	/	/	/	/	/	/	บันไดมีไฟฟ้า ชั้น 3	
	56	EL-E4 ST-1	/	/	/	/	/	/	บันไดมีไฟฟ้า ชั้น 4	
E	57	EL-E5 ST-1	/	/	/	/	/	/	บันไดมีไฟฟ้า ชั้น 5	
	58	EL-E6 ST-1	/	/	/	/	/	/	บันไดมีไฟฟ้า ชั้น 6	
	59	EL-E7 ST-1	/	/	/	/	/	/	บันไดมีไฟฟ้า ชั้น 7	
	60	EL-E8 ST-1	/	/	/	/	/	/	บันไดมีไฟฟ้า ชั้น 8	
	61	EL-สวิตช์ E-ST-1	/	/	/	/	/	/	ศาลา	
	62	EL-E1 ST-2	/	/	/	/	/	/	บันไดมีไฟฟ้า ชั้น 1	
	63	EL-E2 ST-2	/	/	/	/	/	/	บันไดมีไฟฟ้า ชั้น 2	
	64	EL-E3 ST-2	/	/	/	/	/	/	บันไดมีไฟฟ้า ชั้น 3	
	65	EL-E4 ST-2	/	/	/	/	/	/	บันไดมีไฟฟ้า ชั้น 4	
	66	EL-E5 ST-2	/	/	/	/	/	/	บันไดมีไฟฟ้า ชั้น 5	
	67	EL-E6 ST-2	/	/	/	/	/	/	บันไดมีไฟฟ้า ชั้น 6	
	68	EL-E7 ST-2	/	/	/	/	/	/	บันไดมีไฟฟ้า ชั้น 7	
	69	EL-E8 ST-2	/	/	/	/	/	/	บันไดมีไฟฟ้า ชั้น 8	
	70	EL-สวิตช์ E-ST-2	/	/	/	/	/	/	ศาลา	

หมายเหตุ

หน่วยงาน		ติ คอนโด กาญจนวณิช		ใบตรวจเช็ค ไฟฉุกเฉิน (Emergency Light)				วันที่ตรวจสอบ	18-22 / 06 / 2567	หมายเหตุ
อาคาร	ลำดับ	รายการ / รหัสเครื่อง	ไฟสำรองแบตเตอรี่		สภาวะแบตเตอรี่		ผลการตรวจสอบ		วันที่ตรวจพบ	หมายเหตุ
			ปกติ	ผิดปกติ	ปกติ	ผิดปกติ	ปกติ	ผิดปกติ		
	71	ห้องนิติ 01	/	/	/	/	/	/	คส. ย้าย	
	72	ห้องรักษา 02	/	/	/	/	/	/	คส. ย้าย	
	73	ห้องนิติ 03	/	/	/	/	/	/	คส. ย้าย	
	74	ปั๊มน้ำ 04	/	/	/	/	/	/	คส. ย้าย	
	75	ปั๊มน้ำรักษา 05	/	/	/	/	/	/	คส. ย้าย	
หมายเหตุ										

PLUS+

บริษัท พลัส หรือเทอร์ดี จำกัด
ตรวจตรวจเช็ค IT - 1 เดือน

รหัสงาน	EMALTA
พื้นที่หรือจักร	Emergency Light A
เลขที่ใบงาน	PM240700021
วันที่ปฏิบัติงาน	22/07/2024
ชื่ออาคาร	A ALL ส่วนงาน ไม่ระบุ ALL AREA A

ลำดับ	รายการ	ผลการตรวจเช็ค			หมายเหตุ
		สี	แก้ไข	ออกใหม่	
	Emergency Light				
1	ตรวจเช็คสภาพ	✓			
2	ตรวจเช็คความสะอาด	✓			
3	ตรวจเช็คความผิดปกติ	✓			

หมายเหตุ

รายละเอียด ตรวจเช็คประจำเดือน

สถานะ -
คำแนะนำ -
ความเห็นอื่นๆ -

บันทึกผลการปฏิบัติงาน

☒ 1. ปฏิบัติงานเสร็จเรียบร้อย

☐ 2. ปฏิบัติงานเสร็จแล้วแต่ยังไม่ถึงจุด (CM)

PLUS+

บริษัท พลัส หรือเทอร์ดี จำกัด
ตรวจตรวจเช็ค IT - 1 เดือน

รหัสงาน	EMALTA
พื้นที่หรือจักร	Emergency Light B
เลขที่ใบงาน	PM240700022
วันที่ปฏิบัติงาน	22/07/2024
ชื่ออาคาร	B ALL ส่วนงาน ไม่ระบุ ALL AREA B

ลำดับ	รายการ	ผลการตรวจเช็ค			หมายเหตุ
		สี	แก้ไข	ออกใหม่	
	Emergency Light				
1	ตรวจเช็คสภาพ	✓			
2	ตรวจเช็คความสะอาด	✓			
3	ตรวจเช็คความผิดปกติ	✓			

หมายเหตุ

รายละเอียด ตรวจเช็คตามรอบ

สถานะ -
คำแนะนำ -
ความเห็นอื่นๆ -

บันทึกผลการปฏิบัติงาน

☒ 1. ปฏิบัติงานเสร็จเรียบร้อย

☐ 2. ปฏิบัติงานเสร็จแล้วแต่ยังไม่ถึงจุด (CM)

รหัสงาน	EMUL-TM
รหัสเครื่องจักร	Emergency Light C
เลขที่ใบงาน	PA240700023
วันที่ปฏิบัติงาน	22/07/2024
ชื่ออาคาร	C ALL ส่วนกลางC โน้ตบุ้ ALL AREA C

ลำดับ	รายการ	ผลการตรวจเช็ค		หมายเหตุ
		ดี	ไม่ดี	
	อุปกรณ์ Emergency Light			
1	ตรวจเช็คหม้อน้ำ	✓		
2	ตรวจเช็คความสะอาด	✓		
3	ตรวจเช็คความผิดปกติ	✓		

รหัสงาน	EMUL-TM
รหัสเครื่องจักร	Emergency Light D
เลขที่ใบงาน	PA240700024
วันที่ปฏิบัติงาน	22/07/2024
ชื่ออาคาร	D ALL ส่วนกลางD โน้ตบุ้ ALL AREA D

ลำดับ	รายการ	ผลการตรวจเช็ค		หมายเหตุ
		ดี	ไม่ดี	
	อุปกรณ์ Emergency Light			
1	ตรวจเช็คหม้อน้ำ	✓		
2	ตรวจเช็คความสะอาด	✓		
3	ตรวจเช็คความผิดปกติ	✓		

หมายเหตุ

รวมระยะยืดหยุ่น ตรวจเช็คไม่ถูกต้อง
รวมชุด ประสิทธิภาพ
ส่วนประกอบ อุปกรณ์
การบันทึกข้อมูล อุปกรณ์

บันทึกผลการปฏิบัติงาน

☒ 1. ปฏิบัติงานเสร็จเรียบร้อยแล้ว

☐ 2. ปฏิบัติงานเสร็จส่วนงานที่ส่งต่อส่วนงานอื่น (C/M)

หมายเหตุ

รวมระยะยืดหยุ่น ตรวจเช็คไม่ถูกต้อง
รวมชุด ประสิทธิภาพ
ส่วนประกอบ อุปกรณ์
การบันทึกข้อมูล อุปกรณ์


บันทึกผลการปฏิบัติงาน

☒ 1. ปฏิบัติงานเสร็จเรียบร้อยแล้ว

☐ 2. ปฏิบัติงานเสร็จส่วนงานที่ส่งต่อส่วนงานอื่น (C/M)

รหัสงาน	BM-LTM
วันที่ติดตั้ง	Emergency Light E
เลขที่ใบงาน	PM240700025
วันที่ปฏิบัติงาน	22/07/2024
ชื่ออาคาร	E ALL ส่วนกลาง E โน้ตบุ โน้ตบุ ALL AREA E

ลำดับ	รายการ	ผลการตรวจเช็ค			หมายเหตุ
		ดี	แก้ไข	ออกหมาย	
	Emergency Light				
1	ตรวจเช็คภายนอก	✓			
2	ตรวจเช็คตามระยะ	✓			
3	ตรวจเช็คตามเกณฑ์	✓			



หมายเหตุ

พบข้อผิดพลาด ตรวจพบความผิดปกติ

พบข้อผิดพลาด

พบข้อผิดพลาด

พบข้อผิดพลาด

บันทึกผลการปฏิบัติงาน

☒ 1.ปฏิบัติงานเสร็จเรียบร้อย

☐ 2.ปฏิบัติงานเสร็จบางส่วนต้องแก้ไข (CA)

หน่วยงาน		กิจกรรม ภาวะฉุกเฉิน		ใบตรวจเช็ค ไฟฉุกเฉิน (Emergency Light)				วันที่ตรวจสอบ	18-22 / 07 / 2567
อาคาร		A		B				รหัสอุปกรณ์	EL
ลำดับ	รายการ / รหัสเครื่อง	ไฟสำรองแบบเคส	ไฟสำรองแบบเคส	ไฟสำรองแบบเคส	ไฟสำรองแบบเคส	ไฟสำรองแบบเคส	ไฟสำรองแบบเคส	สถานที่ติดตั้ง	หมายเหตุ
		ปกติ	ปกติ	ปกติ	ปกติ	ปกติ	ปกติ		
43	ห้อง CWP - A							ชั้น 1	
44	ห้อง Booster Pump - A							ห้องพักรับ	
45	ห้องไฟฟ้า A-1							ห้องไฟฟ้าชั้น 1	
46	ห้องไฟฟ้า A-2							ห้องไฟฟ้าชั้น 2	
47	ห้องไฟฟ้า A-3							ห้องไฟฟ้าชั้น 3	
48	ห้องไฟฟ้า A-4							ห้องไฟฟ้าชั้น 4	
49	ห้องไฟฟ้า A-5							ห้องไฟฟ้าชั้น 5	
50	ห้องไฟฟ้า A-6							ห้องไฟฟ้าชั้น 6	
51	ห้องไฟฟ้า A-7							ห้องไฟฟ้าชั้น 7	
52	ห้องไฟฟ้า A-8							ห้องไฟฟ้าชั้น 8	
53	EL-A-1 ST-1							บันไดหนีไฟชั้น 1	
54	EL-A-2 ST-1							บันไดหนีไฟชั้น 2	
55	EL-A-3 ST-1							บันไดหนีไฟชั้น 3	
56	EL-A-4 ST-1							บันไดหนีไฟชั้น 4	
57	EL-A-5 ST-1							บันไดหนีไฟชั้น 5	
58	EL-A-6 ST-1							บันไดหนีไฟชั้น 6	
59	EL-A-7 ST-1							บันไดหนีไฟชั้น 7	
60	EL-A-8 ST-1							บันไดหนีไฟชั้น 8	
61	EL-สตาร์ท A-ST-1							สตาร์ท	
62	EL-A-1 ST-2							บันไดหนีไฟชั้น 1	
63	EL-A-2 ST-2							บันไดหนีไฟชั้น 2	
64	EL-A-3 ST-2							บันไดหนีไฟชั้น 3	
65	EL-A-4 ST-2							บันไดหนีไฟชั้น 4	
66	EL-A-5 ST-2							บันไดหนีไฟชั้น 5	
67	EL-A-6 ST-2							บันไดหนีไฟชั้น 6	
68	EL-A-7 ST-2							บันไดหนีไฟชั้น 7	
69	EL-A-8 ST-2							บันไดหนีไฟชั้น 8	
70	EL-สตาร์ท A-ST-2							สตาร์ท	

หน่วยงาน		กิจกรรม ภาวะฉุกเฉิน		ใบตรวจเช็ค ไฟฉุกเฉิน (Emergency Light)				วันที่ตรวจสอบ	18-22 / 07 / 2567
อาคาร		B		B				รหัสอุปกรณ์	EL
ลำดับ	รายการ / รหัสเครื่อง	ไฟสำรองแบบเคส	ไฟสำรองแบบเคส	ไฟสำรองแบบเคส	ไฟสำรองแบบเคส	ไฟสำรองแบบเคส	ไฟสำรองแบบเคส	สถานที่ติดตั้ง	หมายเหตุ
		ปกติ	ปกติ	ปกติ	ปกติ	ปกติ	ปกติ		
1	EL-B-1-1							ทางเดินชั้น 1	
2	EL-B-1-2							ทางเดินชั้น 1	
3	EL-B-1-3							ทางเดินชั้น 1	
4	EL-B-1-4							ทางเดินชั้น 1	
5	EL-B-1-5							ทางเดินชั้น 1	
6	EL-B-1-6							ทางเดินชั้น 2	
7	EL-B-2-1							ทางเดินชั้น 2	
8	EL-B-2-2							ทางเดินชั้น 2	
9	EL-B-2-3							ทางเดินชั้น 2	
10	EL-B-2-4							ทางเดินชั้น 2	
11	EL-B-2-5							ทางเดินชั้น 2	
12	EL-B-3-1							ทางเดินชั้น 3	
13	EL-B-3-2							ทางเดินชั้น 3	
14	EL-B-3-3							ทางเดินชั้น 3	
15	EL-B-3-4							ทางเดินชั้น 3	
16	EL-B-3-5							ทางเดินชั้น 3	
17	EL-B-3-6							ทางเดินชั้น 3	
18	EL-B-4-1							ทางเดินชั้น 4	
19	EL-B-4-2							ทางเดินชั้น 4	
20	EL-B-4-3							ทางเดินชั้น 4	
21	EL-B-4-4							ทางเดินชั้น 4	
22	EL-B-4-5							ทางเดินชั้น 4	
23	EL-B-5-1							ทางเดินชั้น 5	
24	EL-B-5-2							ทางเดินชั้น 5	
25	EL-B-5-3							ทางเดินชั้น 5	
26	EL-B-5-4							ทางเดินชั้น 5	
27	EL-B-5-5							ทางเดินชั้น 5	
28	EL-B-6-1							ทางเดินชั้น 6	
29	EL-B-6-2							ทางเดินชั้น 6	
30	EL-B-6-3							ทางเดินชั้น 6	
31	EL-B-6-4							ทางเดินชั้น 6	
32	EL-B-6-5							ทางเดินชั้น 6	
33	EL-B-7-1							ทางเดินชั้น 7	
34	EL-B-7-2							ทางเดินชั้น 7	
35	EL-B-7-3							ทางเดินชั้น 7	
36	EL-B-7-4							ทางเดินชั้น 7	
37	EL-B-7-5							ทางเดินชั้น 7	
38	EL-B-8-1							ทางเดินชั้น 8	
39	EL-B-8-2							ทางเดินชั้น 8	
40	EL-B-8-3							ทางเดินชั้น 8	
41	EL-B-8-4							ทางเดินชั้น 8	
42	EL-B-8-5							ทางเดินชั้น 8	

หน่วยงาน		ดี คอมโบ กาญจนบุรี		ใบตรวจเช็ค ไฟฉุกเฉิน (Emergency Light)				วันที่ตรวจพบ หรืออุปกรณ์	18-22 / 07 / 2567	หมายเหตุ
อาคาร	B	ไฟสำรองแบตเตอรี่		สภาพแบตเตอรี่		ผลการตรวจสอบ		สถานที่ติดตั้ง		
ลำดับ	รายการ / รหัสเครื่อง	ปกติ	แก้ไข	ปกติ	แก้ไข	ปกติ	แก้ไข			
43	ห้อง MDB	/		/		/		ชั้น 1		
44	ห้อง CWP	/		/		/		ชั้น 1		
45	ห้อง ลิฟต์	/		/		/		ชั้น 1		
46	ห้อง Booster Pump	/		/		/		ชั้น 1		
47	ห้องไฟฟ้า B-1	/		/		/		ชั้น 1		
48	ห้องไฟฟ้า B-2	/		/		/		ชั้น 1		
49	ห้องไฟฟ้า B-3	/		/		/		ชั้น 1		
50	ห้องไฟฟ้า B-4	/		/		/		ชั้น 1		
51	ห้องไฟฟ้า B-5	/		/		/		ชั้น 1		
52	ห้องไฟฟ้า B-6	/		/		/		ชั้น 1		
53	ห้องไฟฟ้า B-7	/		/		/		ชั้น 1		
54	ห้องไฟฟ้า B-8	/		/		/		ชั้น 1		
55	EL-B-1 ST-1	/		/		/		ชั้น 1		
56	EL-B-2 ST-1	/		/		/		ชั้น 1		
57	EL-B-3 ST-1	/		/		/		ชั้น 1		
58	EL-B-4 ST-1	/		/		/		ชั้น 1		
59	EL-B-5 ST-1	/		/		/		ชั้น 1		
60	EL-B-6 ST-1	/		/		/		ชั้น 1		
61	EL-B-7 ST-1	/		/		/		ชั้น 1		
62	EL-B-8 ST-1	/		/		/		ชั้น 1		
63	EL-อาคาร B-ST-1	/		/		/		ชั้น 1		
64	EL-B-1 ST-2	/		/		/		ชั้น 1		
65	EL-B-2 ST-2	/		/		/		ชั้น 1		
66	EL-B-3 ST-2	/		/		/		ชั้น 1		
67	EL-B-4 ST-2	/		/		/		ชั้น 1		
68	EL-B-5 ST-2	/		/		/		ชั้น 1		
69	EL-B-6 ST-2	/		/		/		ชั้น 1		
70	EL-B-7 ST-2	/		/		/		ชั้น 1		
71	EL-B-8 ST-2	/		/		/		ชั้น 1		
72	EL-อาคาร B-ST-2	/		/		/		ชั้น 1		
หมายเหตุ										

หน่วยงาน		ดี คอมโบ กาญจนบุรี		ใบตรวจเช็ค ไฟฉุกเฉิน (Emergency Light)					วันที่ตรวจพบ หรืออุปกรณ์		18-22 / 07 / 2567
อาคาร	ลำดับ	C		ไฟสำรองแบตเตอรี่		สภาพแบตเตอรี่		ผลการตรวจสอบ		สถานที่ติดตั้ง	หมายเหตุ
		รายการ / รหัสเครื่อง		ปกติ	แก้ไข	ปกติ	แก้ไข	ปกติ	แก้ไข		
	1	EL-C-1-1		/		/		/		ทางเดินชั้น 1	
	2	EL-C-1-2		/		/		/		ทางเดินชั้น 1	
	3	EL-C-1-3		/		/		/		ทางเดินชั้น 1	
	4	EL-C-1-4		/		/		/		ทางเดินชั้น 1	
	5	EL-C-1-5		/		/		/		ทางเดินชั้น 1	
	6	EL-C-2-1		/	/	/		/	/	ทางเดินชั้น 2	
	7	EL-C-2-2		/		/		/		ทางเดินชั้น 2	
	8	EL-C-2-3		/		/		/		ทางเดินชั้น 2	
	9	EL-C-2-4		/		/		/		ทางเดินชั้น 2	
	10	EL-C-2-5		/		/		/		ทางเดินชั้น 2	
	11	EL-C-3-1		/		/		/		ทางเดินชั้น 3	
	12	EL-C-3-2		/		/		/		ทางเดินชั้น 3	
	13	EL-C-3-3		/		/		/		ทางเดินชั้น 3	
	14	EL-C-3-4		/		/		/		ทางเดินชั้น 3	
	15	EL-C-3-5		/		/		/		ทางเดินชั้น 3	
	16	EL-C-4-1		/		/		/		ทางเดินชั้น 4	
	17	EL-C-4-2		/		/		/		ทางเดินชั้น 4	
	18	EL-C-4-3		/	/	/		/	/	ทางเดินชั้น 4	
	19	EL-C-4-4		/		/		/		ทางเดินชั้น 4	
	20	EL-C-4-5		/		/		/		ทางเดินชั้น 4	
	21	EL-C-5-1		/	/	/		/	/	ทางเดินชั้น 5	
	22	EL-C-5-2		/	/	/		/	/	ทางเดินชั้น 5	
	23	EL-C-5-3		/		/		/		ทางเดินชั้น 5	
	24	EL-C-5-4		/		/		/		ทางเดินชั้น 5	
	25	EL-C-5-5		/		/		/		ทางเดินชั้น 5	
	26	EL-C-6-1		/		/		/		ทางเดินชั้น 6	
	27	EL-C-6-2		/		/		/		ทางเดินชั้น 6	
	28	EL-C-6-3		/		/		/		ทางเดินชั้น 6	
	29	EL-C-6-4		/		/		/		ทางเดินชั้น 6	
	30	EL-C-6-5		/		/		/		ทางเดินชั้น 6	
	31	EL-C-7-1		/		/		/		ทางเดินชั้น 7	
	32	EL-C-7-2		/		/		/		ทางเดินชั้น 7	
	33	EL-C-7-3		/		/		/		ทางเดินชั้น 7	
	34	EL-C-7-4		/		/		/		ทางเดินชั้น 7	
	35	EL-C-7-5		/		/		/		ทางเดินชั้น 7	
	36	EL-C-8-1		/		/		/		ทางเดินชั้น 8	
	37	EL-C-8-2		/		/		/		ทางเดินชั้น 8	
	38	EL-C-8-3		/		/		/		ทางเดินชั้น 8	

หน่วยงาน		ที่ กอบิดท กายงานบถ		โครงการชด ไขทุกเงิน (Emergency Light)						วันที่ตรวจสอบ รหัสอุปกรณ์		วันที่ตรวจสอบ รหัสอุปกรณ์	
ลำดับ	รายการ / รหัสเครื่อง	โพรงแสงเคอร์		สภาพเคอร์		ผลการตรวจสอบ		สถานที่ตั้ง	หมายเหตุ	วันที่ตรวจสอบ	รหัสอุปกรณ์	วันที่ตรวจสอบ	รหัสอุปกรณ์
		ปกติ	แก้ไข	ปกติ	แก้ไข	ปกติ	แก้ไข						
39	EL-C-B-4	/		/		/		ทางขึ้น 8		18-22 / 07 / 2567			
40	EL-C-B-5	/		/		/		ทางขึ้น 8					
41	ห้อง MDB - C	/		/		/		ชั้น 1					
42	ห้อง CWP - C	/		/		/		ชั้น 1					
43	ห้อง BP - C	/		/		/		จุดพัก					
44	ห้องพัก C-1	/		/		/		ห้องพักชั้น 1					
45	ห้องพัก C-2	/		/		/		ห้องพักชั้น 2					
46	ห้องพัก C-3	/		/		/		ห้องพักชั้น 3					
47	ห้องพัก C-4	/		/		/		ห้องพักชั้น 4					
48	ห้องพัก C-5	/		/		/		ห้องพักชั้น 5					
49	ห้องพัก C-6	/		/		/		ห้องพักชั้น 6					
50	ห้องพัก C-7	/		/		/		ห้องพักชั้น 7					
51	ห้องพัก C-8	/		/		/		ห้องพักชั้น 8					
52	EL-C-1 ST-1	/		/		/		บันไดหนีไฟชั้น 1					
53	EL-C-2 ST-1	/		/		/		บันไดหนีไฟชั้น 2					
54	EL-C-3 ST-1	/		/		/		บันไดหนีไฟชั้น 3					
55	EL-C-4 ST-1	/		/		/		บันไดหนีไฟชั้น 4					
56	EL-C-5 ST-1	/		/		/		บันไดหนีไฟชั้น 5					
57	EL-C-6 ST-1	/		/		/		บันไดหนีไฟชั้น 6					
58	EL-C-7 ST-1	/		/		/		บันไดหนีไฟชั้น 7					
59	EL-C-8 ST-1	/		/		/		บันไดหนีไฟชั้น 8					
60	EL-จุดพัก C-ST-1	/		/		/		จุดพัก					
61	EL-C-1 ST-2	/		/		/		บันไดหนีไฟชั้น 1					
62	EL-C-2 ST-2	/		/		/		บันไดหนีไฟชั้น 2					
63	EL-C-3 ST-2	/		/		/		บันไดหนีไฟชั้น 3					
64	EL-C-4 ST-2	/		/		/		บันไดหนีไฟชั้น 4					
65	EL-C-5 ST-2	/		/		/		บันไดหนีไฟชั้น 5					
66	EL-C-6 ST-2	/		/		/		บันไดหนีไฟชั้น 6					
67	EL-C-7 ST-2	/		/		/		บันไดหนีไฟชั้น 7					
68	EL-C-8 ST-2	/		/		/		บันไดหนีไฟชั้น 8					
69	EL-จุดพัก C-ST-2	/		/		/		จุดพัก					

EXHIBIT

บริหารงานโดย บริษัท พลัง หรือเพอร์วิต จำกัด

FERM-PMR-070 Rev.00/15 Aug 2020

หน่วยงาน		ชนิด บิดา				ภาวณวนน				ใบตรวจเช็ค ไฟฉุกเฉิน (Emergency Light)				วันที่ตรวจสอบ		รหัสอุปกรณ์		18-22 / 07 / 2567	
รายการ		D		ไฟสำรองแบตเตอรี่		สภาพแบตเตอรี่		ผลการตรวจสอบ		หมายเหตุ		รหัสอุปกรณ์		18-22 / 07 / 2567					
ลำดับ	รายการ / รหัสเครื่อง	ปกติ	แก้ไข	ปกติ	แก้ไข	ปกติ	แก้ไข	ปกติ	แก้ไข	หมายเหตุ	รหัสอุปกรณ์	18-22 / 07 / 2567							
1	EL-D-1-1	/		/		/		/		พบผิดปกติ	EL-D-1-1								
2	EL-D-1-2	/		/		/		/		พบผิดปกติ	EL-D-1-2								
3	EL-D-1-3	/		/		/		/		พบผิดปกติ	EL-D-1-3								
4	EL-D-1-4	/		/		/		/		พบผิดปกติ	EL-D-1-4								
5	EL-D-1-5	/		/		/		/		พบผิดปกติ	EL-D-1-5								
6	EL-D-1-6	/		/		/		/		พบผิดปกติ	EL-D-1-6								
7	EL-D-2-1	/		/		/		/		พบผิดปกติ	EL-D-2-1								
8	EL-D-2-2	/		/		/		/		พบผิดปกติ	EL-D-2-2								
9	EL-D-2-3	/		/		/		/		พบผิดปกติ	EL-D-2-3								
10	EL-D-2-4	/		/		/		/		พบผิดปกติ	EL-D-2-4								
11	EL-D-2-5	/		/		/		/		พบผิดปกติ	EL-D-2-5								
12	EL-D-3-1	/		/		/		/		พบผิดปกติ	EL-D-3-1								
13	EL-D-3-2	/		/		/		/		พบผิดปกติ	EL-D-3-2								
14	EL-D-3-3	/		/		/		/		พบผิดปกติ	EL-D-3-3								
15	EL-D-3-4	/		/		/		/		พบผิดปกติ	EL-D-3-4								
16	EL-D-3-5	/		/		/		/		พบผิดปกติ	EL-D-3-5								
17	EL-D-4-1	/		/		/		/		พบผิดปกติ	EL-D-4-1								
18	EL-D-4-2	/		/		/		/		พบผิดปกติ	EL-D-4-2								
19	EL-D-4-3	/		/		/		/		พบผิดปกติ	EL-D-4-3								
20	EL-D-4-4	/		/		/		/		พบผิดปกติ	EL-D-4-4								
21	EL-D-4-5	/		/		/		/		พบผิดปกติ	EL-D-4-5								
22	EL-D-5-1	/		/		/		/		พบผิดปกติ	EL-D-5-1								
23	EL-D-5-2	/		/		/		/		พบผิดปกติ	EL-D-5-2								
24	EL-D-5-3	/		/		/		/		พบผิดปกติ	EL-D-5-3								
25	EL-D-5-4	/		/		/		/		พบผิดปกติ	EL-D-5-4								
26	EL-D-5-5	/		/		/		/		พบผิดปกติ	EL-D-5-5								
27	EL-D-6-1	/		/		/		/		พบผิดปกติ	EL-D-6-1								
28	EL-D-6-2	/		/		/		/		พบผิดปกติ	EL-D-6-2								
29	EL-D-6-3	/		/		/		/		พบผิดปกติ	EL-D-6-3								
30	EL-D-6-4	/		/		/		/		พบผิดปกติ	EL-D-6-4								
31	EL-D-6-5	/		/		/		/		พบผิดปกติ	EL-D-6-5								
32	EL-D-7-1	/		/		/		/		พบผิดปกติ	EL-D-7-1								
33	EL-D-7-2	/		/		/		/		พบผิดปกติ	EL-D-7-2								
34	EL-D-7-3	/		/		/		/		พบผิดปกติ	EL-D-7-3								
35	EL-D-7-4	/		/		/		/		พบผิดปกติ	EL-D-7-4								
36	EL-D-7-5	/		/		/		/		พบผิดปกติ	EL-D-7-5								
37	EL-D-8-1	/		/		/		/		พบผิดปกติ	EL-D-8-1								
38	EL-D-8-2	/		/		/		/		พบผิดปกติ	EL-D-8-2								
39	EL-D-8-3	/		/		/		/		พบผิดปกติ	EL-D-8-3								
40	EL-D-8-4	/		/		/		/		พบผิดปกติ	EL-D-8-4								

บริษัทงานพิเศษ จำกัด พลัส พรีเมียมเทรด จำกัด


PRM-PMR-070 Rev.00/ 15 Aug 2020

หน่วยงาน		ค.คอนโด กาญจนบุรี		ใบตรวจเช็ค ไฟฉุกเฉิน (Emergency Light)		วันที่ตรวจพบ	18-22 / 07 / 2567
ลำดับ	รายการ / รหัสเครื่อง	ไฟสำรองแบบเคสรี		สภาพแบบเคสรี		สถานที่ติดตั้ง	หมายเหตุ
		ปกติ	แก้ไข	ปกติ	แก้ไข		
41	EL-D-8-5	✓		✓		ทางเดินชั้น 8	
42	ห้อง NDB	✓		✓		ชั้น 1	
43	ห้อง CVP	✓		✓		ชั้น 1	
44	ห้อง Booster Pump	✓		✓		ชั้น 1	
45	ห้องไฟฟ้า D-1	✓		✓		ห้องไฟฟ้าชั้น 1	
46	ห้องไฟฟ้า D-2	✓		✓		ห้องไฟฟ้าชั้น 2	
47	ห้องไฟฟ้า D-3	✓		✓		ห้องไฟฟ้าชั้น 3	
48	ห้องไฟฟ้า D-4	✓		✓		ห้องไฟฟ้าชั้น 4	
49	ห้องไฟฟ้า D-5	✓		✓		ห้องไฟฟ้าชั้น 5	
50	ห้องไฟฟ้า D-6	✓		✓		ห้องไฟฟ้าชั้น 6	
51	ห้องไฟฟ้า D-7	✓		✓		ห้องไฟฟ้าชั้น 7	
52	ห้องไฟฟ้า D-8	✓		✓		ห้องไฟฟ้าชั้น 8	
53	EL-D-1 ST-1	✓		✓		บันไดหนีไฟชั้น 1	
54	EL-D-2 ST-1	✓		✓		บันไดหนีไฟชั้น 2	
55	EL-D-3 ST-1	✓		✓		บันไดหนีไฟชั้น 3	
56	EL-D-4 ST-1	✓		✓		บันไดหนีไฟชั้น 4	
57	EL-D-5 ST-1	✓		✓		บันไดหนีไฟชั้น 5	
58	EL-D-6 ST-1	✓		✓		บันไดหนีไฟชั้น 6	
59	EL-D-7 ST-1	✓		✓		บันไดหนีไฟชั้น 7	
60	EL-D-8 ST-1	✓		✓		บันไดหนีไฟชั้น 8	
61	EL-D-1 ST-2	✓		✓		คางฟ้า	
62	EL-D-2 ST-2	✓		✓		บันไดหนีไฟชั้น 1	
63	EL-D-3 ST-2	✓		✓		บันไดหนีไฟชั้น 2	
64	EL-D-4 ST-2	✓		✓		บันไดหนีไฟชั้น 3	
65	EL-D-5 ST-2	✓		✓		บันไดหนีไฟชั้น 4	
66	EL-D-6 ST-2	✓		✓		บันไดหนีไฟชั้น 5	
67	EL-D-7 ST-2	✓		✓		บันไดหนีไฟชั้น 6	
68	EL-D-8 ST-2	✓		✓		บันไดหนีไฟชั้น 7	
69	EL-D-1 ST-3	✓		✓		บันไดหนีไฟชั้น 8	
70	EL-D-2 ST-3	✓		✓		คางฟ้า	
หมายเหตุ							

หน่วยงาน		ค.คอนโด กาญจนบุรี		ใบตรวจเช็ค ไฟฉุกเฉิน (Emergency Light)		วันที่ตรวจพบ	18-22 / 07 / 2567
ลำดับ	รายการ / รหัสเครื่อง	ไฟสำรองแบบเคสรี		สภาพแบบเคสรี		สถานที่ติดตั้ง	หมายเหตุ
		ปกติ	แก้ไข	ปกติ	แก้ไข		
1	EL-E-1-1	✓		✓		ทางเดินชั้น 1	
2	EL-E-1-2	✓		✓		ทางเดินชั้น 1	
3	EL-E-1-3	✓		✓		ทางเดินชั้น 1	
4	EL-E-1-4	✓		✓		ทางเดินชั้น 1	
5	EL-E-1-5	✓		✓		ทางเดินชั้น 1	
6	EL-E-1-6	✓		✓		ทางเดินชั้น 1	
7	EL-E-2-1	✓		✓		ทางเดินชั้น 2	
8	EL-E-2-2	✓		✓		ทางเดินชั้น 2	
9	EL-E-2-3	✓		✓		ทางเดินชั้น 2	
10	EL-E-2-4	✓		✓		ทางเดินชั้น 2	
11	EL-E-2-5	✓		✓		ทางเดินชั้น 2	
12	EL-E-3-1	✓		✓		ทางเดินชั้น 3	
13	EL-E-3-2	✓		✓		ทางเดินชั้น 3	
14	EL-E-3-3	✓		✓		ทางเดินชั้น 3	
15	EL-E-3-4	✓		✓		ทางเดินชั้น 3	
16	EL-E-3-5	✓		✓		ทางเดินชั้น 3	
17	EL-E-4-1	✓		✓		ทางเดินชั้น 4	
18	EL-E-4-2	✓		✓		ทางเดินชั้น 4	
19	EL-E-4-3	✓		✓		ทางเดินชั้น 4	
20	EL-E-4-4	✓		✓		ทางเดินชั้น 4	
21	EL-E-4-5	✓		✓		ทางเดินชั้น 4	
22	EL-E-5-1	✓		✓		ทางเดินชั้น 5	
23	EL-E-5-2	✓		✓		ทางเดินชั้น 5	
24	EL-E-5-3	✓		✓		ทางเดินชั้น 5	
25	EL-E-5-4	✓		✓		ทางเดินชั้น 5	
26	EL-E-5-5	✓		✓		ทางเดินชั้น 5	
27	EL-E-6-1	✓		✓		ทางเดินชั้น 6	
28	EL-E-6-2	✓		✓		ทางเดินชั้น 6	
29	EL-E-6-3	✓		✓		ทางเดินชั้น 6	
30	EL-E-6-4	✓		✓		ทางเดินชั้น 6	
31	EL-E-6-5	✓		✓		ทางเดินชั้น 6	
32	EL-E-7-1	✓		✓		ทางเดินชั้น 7	
33	EL-E-7-2	✓		✓		ทางเดินชั้น 7	
34	EL-E-7-3	✓		✓		ทางเดินชั้น 7	
35	EL-E-7-4	✓		✓		ทางเดินชั้น 7	
36	EL-E-7-5	✓		✓		ทางเดินชั้น 7	
37	EL-E-8-1	✓		✓		ทางเดินชั้น 8	
38	EL-E-8-2	✓		✓		ทางเดินชั้น 8	
39	EL-E-8-3	✓		✓		ทางเดินชั้น 8	
40	EL-E-8-4	✓		✓		ทางเดินชั้น 8	
41	EL-E-8-5	✓		✓		ทางเดินชั้น 8	

รหัสงาน	EM-LT-1
รหัสเครื่องจักร	Emergency Light A
เลขที่ใบงาน	PM24080019
วันที่ปฏิบัติงาน	22/09/2024
ชื่ออาคาร	A ALL ส่วนงาน ไม่ระบุ ไม่ระบุ ALL AREA A

ลำดับ	รายการ	ผลการตรวจวัด			หมายเหตุ
		ส	น	อ	
1	ตรวจสอบสภาพ	✓			
2	ตรวจสอบการเชื่อมต่อ	✓			
3	ตรวจสอบการแจ้งเตือน	✓			



หมายเหตุ
รายละเอียด: ตรวจสอบการแจ้งเตือน
หมายเหตุ: -
คำแนะนำ: -
การแก้ไข: -

บันทึกผลการปฏิบัติงาน

☒ 1. ปฏิบัติตามข้อกำหนด
☐ 2. ปฏิบัติตามข้อกำหนดเพิ่มเติม (C/L)

หน่วยงาน		ใบตรวจเช็ค ไฟฉุกเฉิน (Emergency Light)				วันที่ตรวจสอบ	รหัสประจำตัว	หมายเหตุ
ลำดับ	รายการ / รหัสเครื่อง	ไฟสำรองแบตเตอรี่		สภาพแบตเตอรี่		ผลการตรวจสอบ		สถานที่ตั้ง
		ปกติ	ผิดปกติ	ปกติ	ผิดปกติ	ปกติ	ผิดปกติ	
42	ห้อง MDB	✓		✓		✓		ชั้น 1
43	ห้อง CWP	✓		✓		✓		ชั้น 1
44	ห้อง Booster Pump	✓		✓		✓		ชั้น 1
45	ห้องไฟฟ้า E-1	✓		✓		✓		ห้องไฟฟ้าชั้น 1
46	ห้องไฟฟ้า E-2	✓		✓		✓		ห้องไฟฟ้าชั้น 2
47	ห้องไฟฟ้า E-3	✓		✓		✓		ห้องไฟฟ้าชั้น 3
48	ห้องไฟฟ้า E-4	✓		✓		✓		ห้องไฟฟ้าชั้น 4
49	ห้องไฟฟ้า E-5	✓		✓		✓		ห้องไฟฟ้าชั้น 5
50	ห้องไฟฟ้า E-6	✓		✓		✓		ห้องไฟฟ้าชั้น 6
51	ห้องไฟฟ้า E-7	✓		✓		✓		ห้องไฟฟ้าชั้น 7
52	ห้องไฟฟ้า E-8	✓		✓		✓		ห้องไฟฟ้าชั้น 8
53	EL-E-1 ST-1	✓		✓		✓		บันไดหนีไฟชั้น 1
54	EL-E-2 ST-1	✓		✓		✓		บันไดหนีไฟชั้น 2
55	EL-E-3 ST-1	✓		✓		✓		บันไดหนีไฟชั้น 3
56	EL-E-4 ST-1	✓		✓		✓		บันไดหนีไฟชั้น 4
57	EL-E-5 ST-1	✓		✓		✓		บันไดหนีไฟชั้น 5
58	EL-E-6 ST-1	✓		✓		✓		บันไดหนีไฟชั้น 6
59	EL-E-7 ST-1	✓		✓		✓		บันไดหนีไฟชั้น 7
60	EL-E-8 ST-1	✓		✓		✓		บันไดหนีไฟชั้น 8
61	EL-ชุดไฟฟ้า E-ST-1	✓		✓		✓		ชุดไฟฟ้า
62	EL-E-1 ST-2	✓		✓		✓		บันไดหนีไฟชั้น 1
63	EL-E-2 ST-2	✓		✓		✓		บันไดหนีไฟชั้น 2
64	EL-E-3 ST-2	✓		✓		✓		บันไดหนีไฟชั้น 3
65	EL-E-4 ST-2	✓		✓		✓		บันไดหนีไฟชั้น 4
66	EL-E-5 ST-2	✓		✓		✓		บันไดหนีไฟชั้น 5
67	EL-E-6 ST-2	✓		✓		✓		บันไดหนีไฟชั้น 6
68	EL-E-7 ST-2	✓		✓		✓		บันไดหนีไฟชั้น 7
69	EL-E-8 ST-2	✓		✓		✓		บันไดหนีไฟชั้น 8
70	EL-ชุดไฟฟ้า E-ST-2	✓		✓		✓		ชุดไฟฟ้า



รหัสงาน
รหัสเครื่องจักร
เลขที่ใบงาน
วันที่ปฏิบัติงาน
ชื่ออาคาร

GMALFA
Emergency Light B
PM240000020
22/09/2024
B / ALL | ส่วนกลาง | ไบรช | ALL AREA B

ลำดับ	รายการ	ผลการตรวจเช็ค			หมายเหตุ
		ดี	ไม่ดี	รายการเสีย	
	Emergency Light				
1	ตรวจเช็คสภาพ	✓			
2	ตรวจเช็คความสะอาด	✓			
3	ตรวจเช็คความผิดปกติ	✓			

รหัสงาน
รหัสเครื่องจักร
เลขที่ใบงาน
วันที่ปฏิบัติงาน
ชื่ออาคาร

GMALFA
Emergency Light C
PM240000021
22/09/2024
C / ALL | ส่วนกลาง | ไบรช | ALL AREA C

ลำดับ	รายการ	ผลการตรวจเช็ค			หมายเหตุ
		ดี	ไม่ดี	รายการเสีย	
	Emergency Light				
1	ตรวจเช็คสภาพ	✓			
2	ตรวจเช็คความสะอาด	✓			
3	ตรวจเช็คความผิดปกติ	✓			

หมายเหตุ

รายละเอียด ตรวจเช็คประจำเดือน

สถานะ

สถานะ

สถานะ

สถานะ

บันทึกผลการปฏิบัติงาน

☒ ไม่ปฏิบัติงานเสร็จตามกำหนด (CM)

☐ ไม่ปฏิบัติงานเสร็จตามกำหนด (CM)

หมายเหตุ

รายละเอียด ตรวจเช็คประจำเดือน

สถานะ

สถานะ

สถานะ

สถานะ

บันทึกผลการปฏิบัติงาน

☒ ไม่ปฏิบัติงานเสร็จตามกำหนด (CM)

☐ ไม่ปฏิบัติงานเสร็จตามกำหนด (CM)

รหัสงาน	EM/LT-A
รหัสเครื่องจักร	Emergency Light D
เลขที่ใบงาน	PM260802022
วันที่ปฏิบัติงาน	22/08/2024
ชื่ออาคาร	D / ALL ส่วนกลาง D ไม่ระบุ ไม่ระบุ ALL AREA D

ลำดับ	รายการ	ผลการตรวจเช็ค		หมายเหตุ
		ดี	ไม่ดี	
	Emergency Light			
1	ตรวจสอบสภาพ	✓		
2	ตรวจสอบความสะอาด	✓		
3	ตรวจสอบความปลอดภัย	✓		

หมายเหตุ

รายละเอียด ตรวจสอบประจำเดือน
สภาพ -
ความสะอาด -
ความปลอดภัย -

บันทึกผลการปฏิบัติงาน

☒ 1. มีผู้ปฏิบัติงานประจำเดือน

☐ 2. มีผู้ปฏิบัติงานประจำเดือน

รหัสงาน	EM/LT-A
รหัสเครื่องจักร	Emergency Light E
เลขที่ใบงาน	PM260802023
วันที่ปฏิบัติงาน	22/08/2024
ชื่ออาคาร	E / ALL ส่วนกลาง E ไม่ระบุ ไม่ระบุ ALL AREA E

ลำดับ	รายการ	ผลการตรวจเช็ค		หมายเหตุ
		ดี	ไม่ดี	
	Emergency Light			
1	ตรวจสอบสภาพ	✓		
2	ตรวจสอบความสะอาด	✓		
3	ตรวจสอบความปลอดภัย	✓		

หมายเหตุ

รายละเอียด ตรวจสอบประจำเดือน
สภาพ -
ความสะอาด -
ความปลอดภัย -

บันทึกผลการปฏิบัติงาน

☒ 1. มีผู้ปฏิบัติงานประจำเดือน

☐ 2. มีผู้ปฏิบัติงานประจำเดือน

หน่วยงาน ดิ คอนิค กาญจนบุรี		ใบตรวจเช็ค ไฟฉุกเฉิน (Emergency Light)				วันที่ตรวจสอบ รหัสอุปกรณ์	18-22 / 08 / 2567	หมายเหตุ
ลำดับ	รายการ / รหัสเครื่อง	ไฟสำรองแบตเตอรี่		สภาพแบตเตอรี่		ผลการตรวจสอบ		หมายเหตุ
		ปกติ	แก้ไข	ปกติ	แก้ไข	ปกติ	แก้ไข	
1	EL-A-1	/	/	/	/	/	/	
2	EL-A-2	/	/	/	/	/	/	
3	EL-A-3	/	/	/	/	/	/	
4	EL-A-4	/	/	/	/	/	/	
5	EL-A-5	/	/	/	/	/	/	
6	EL-A-6	/	/	/	/	/	/	
7	EL-A-7	/	/	/	/	/	/	
8	EL-A-8	/	/	/	/	/	/	
9	EL-A-9	/	/	/	/	/	/	
10	EL-A-10	/	/	/	/	/	/	
11	EL-A-11	/	/	/	/	/	/	
12	EL-A-12	/	/	/	/	/	/	
13	EL-A-13	/	/	/	/	/	/	
14	EL-A-14	/	/	/	/	/	/	
15	EL-A-15	/	/	/	/	/	/	
16	EL-A-16	/	/	/	/	/	/	
17	EL-A-17	/	/	/	/	/	/	
18	EL-A-18	/	/	/	/	/	/	
19	EL-A-19	/	/	/	/	/	/	
20	EL-A-20	/	/	/	/	/	/	
21	EL-A-21	/	/	/	/	/	/	
22	EL-A-22	/	/	/	/	/	/	
23	EL-A-23	/	/	/	/	/	/	
24	EL-A-24	/	/	/	/	/	/	
25	EL-A-25	/	/	/	/	/	/	
26	EL-A-26	/	/	/	/	/	/	
27	EL-A-27	/	/	/	/	/	/	
28	EL-A-28	/	/	/	/	/	/	
29	EL-A-29	/	/	/	/	/	/	
30	EL-A-30	/	/	/	/	/	/	
31	EL-A-31	/	/	/	/	/	/	
32	EL-A-32	/	/	/	/	/	/	
33	EL-A-33	/	/	/	/	/	/	
34	EL-A-34	/	/	/	/	/	/	
35	EL-A-35	/	/	/	/	/	/	
36	EL-A-36	/	/	/	/	/	/	
37	EL-A-37	/	/	/	/	/	/	
38	EL-A-38	/	/	/	/	/	/	
39	EL-A-39	/	/	/	/	/	/	
40	EL-A-40	/	/	/	/	/	/	
41	EL-A-41	/	/	/	/	/	/	
42	EL-A-42	/	/	/	/	/	/	

หน่วยงาน ดิ คอนิค กาญจนบุรี		ใบตรวจเช็ค ไฟฉุกเฉิน (Emergency Light)				วันที่ตรวจสอบ รหัสอุปกรณ์	18-22 / 08 / 2567	หมายเหตุ
ลำดับ	รายการ / รหัสเครื่อง	ไฟสำรองแบตเตอรี่		สภาพแบตเตอรี่		ผลการตรวจสอบ		หมายเหตุ
		ปกติ	แก้ไข	ปกติ	แก้ไข	ปกติ	แก้ไข	
43	EL-A-43	/	/	/	/	/	/	
44	EL-A-44	/	/	/	/	/	/	
45	EL-A-45	/	/	/	/	/	/	
46	EL-A-46	/	/	/	/	/	/	
47	EL-A-47	/	/	/	/	/	/	
48	EL-A-48	/	/	/	/	/	/	
49	EL-A-49	/	/	/	/	/	/	
50	EL-A-50	/	/	/	/	/	/	
51	EL-A-51	/	/	/	/	/	/	
52	EL-A-52	/	/	/	/	/	/	
53	EL-A-53	/	/	/	/	/	/	
54	EL-A-54	/	/	/	/	/	/	
55	EL-A-55	/	/	/	/	/	/	
56	EL-A-56	/	/	/	/	/	/	
57	EL-A-57	/	/	/	/	/	/	
58	EL-A-58	/	/	/	/	/	/	
59	EL-A-59	/	/	/	/	/	/	
60	EL-A-60	/	/	/	/	/	/	
61	EL-A-61	/	/	/	/	/	/	
62	EL-A-62	/	/	/	/	/	/	
63	EL-A-63	/	/	/	/	/	/	
64	EL-A-64	/	/	/	/	/	/	
65	EL-A-65	/	/	/	/	/	/	
66	EL-A-66	/	/	/	/	/	/	
67	EL-A-67	/	/	/	/	/	/	
68	EL-A-68	/	/	/	/	/	/	
69	EL-A-69	/	/	/	/	/	/	
70	EL-A-70	/	/	/	/	/	/	

หัวข้องาน		บี		โครงการฉุกเฉิน ไฟฉุกเฉิน (Emergency Light)				วันที่ตรวจสอบ	18-22 / 08 / 2567	หมายเหตุ
ลำดับ	รายการ / รหัสเครื่อง	ไฟสำรองแบตเตอรี่		สภาพแบตเตอรี่		ผลการตรวจสอบ		วันที่พบข้อบกพร่อง	EL	
		ปกติ	แก้ไข	ปกติ	แก้ไข	ปกติ	แก้ไข			
1	EL-B-1-1	/		/		/		ตามเงื่อนไข 1		
2	EL-B-1-2	/		/		/		ตามเงื่อนไข 1		
3	EL-B-1-3	/		/		/		ตามเงื่อนไข 1		
4	EL-B-1-4	/		/		/		ตามเงื่อนไข 1		
5	EL-B-1-5	/		/		/		ตามเงื่อนไข 1		
6	EL-B-1-6	/		/		/		ตามเงื่อนไข 1		
7	EL-B-2-1	/		/		/		ตามเงื่อนไข 2		
8	EL-B-2-2	/		/		/		ตามเงื่อนไข 2		
9	EL-B-2-3	/		/		/		ตามเงื่อนไข 2		
10	EL-B-2-4	/		/		/		ตามเงื่อนไข 2		
11	EL-B-2-5	/		/		/		ตามเงื่อนไข 2		
12	EL-B-3-1	/		/		/		ตามเงื่อนไข 3		
13	EL-B-3-2	/		/		/		ตามเงื่อนไข 3		
14	EL-B-3-3	/		/		/		ตามเงื่อนไข 3		
15	EL-B-3-4	/		/		/		ตามเงื่อนไข 3		
16	EL-B-3-5	/		/		/		ตามเงื่อนไข 3		
17	EL-B-3-6	/		/		/		ตามเงื่อนไข 3		
18	EL-B-4-1	/		/		/		ตามเงื่อนไข 4		
19	EL-B-4-2	/		/		/		ตามเงื่อนไข 4		
20	EL-B-4-3	/		/		/		ตามเงื่อนไข 4		
21	EL-B-4-4	/		/		/		ตามเงื่อนไข 4		
22	EL-B-4-5	/		/		/		ตามเงื่อนไข 4		
23	EL-B-5-1	/		/		/		ตามเงื่อนไข 5		
24	EL-B-5-2	/		/		/		ตามเงื่อนไข 5		
25	EL-B-5-3	/		/		/		ตามเงื่อนไข 5		
26	EL-B-5-4	/		/		/		ตามเงื่อนไข 5		
27	EL-B-5-5	/		/		/		ตามเงื่อนไข 5		
28	EL-B-6-1	/		/		/		ตามเงื่อนไข 6		
29	EL-B-6-2	/		/		/		ตามเงื่อนไข 6		
30	EL-B-6-3	/		/		/		ตามเงื่อนไข 6		
31	EL-B-6-4	/		/		/		ตามเงื่อนไข 6		
32	EL-B-6-5	/		/		/		ตามเงื่อนไข 6		
33	EL-B-7-1	/		/		/		ตามเงื่อนไข 7		
34	EL-B-7-2	/		/		/		ตามเงื่อนไข 7		
35	EL-B-7-3	/		/		/		ตามเงื่อนไข 7		
36	EL-B-7-4	/		/		/		ตามเงื่อนไข 7		
37	EL-B-7-5	/		/		/		ตามเงื่อนไข 7		
38	EL-B-8-1	/		/		/		ตามเงื่อนไข 8		
39	EL-B-8-2	/		/		/		ตามเงื่อนไข 8		
40	EL-B-8-3	/		/		/		ตามเงื่อนไข 8		
41	EL-B-8-4	/		/		/		ตามเงื่อนไข 8		
42	EL-B-8-5	/		/		/		ตามเงื่อนไข 8		

บริษัท บีอีซี เทค จำกัด

FRM-PMR-070 Rev.09 / 15 Aug 2020

หัวข้องาน		บี		โครงการฉุกเฉิน ไฟฉุกเฉิน (Emergency Light)				วันที่ตรวจสอบ	18-22 / 08 / 2567	หมายเหตุ
ลำดับ	รายการ / รหัสเครื่อง	ไฟสำรองแบตเตอรี่		สภาพแบตเตอรี่		ผลการตรวจสอบ		วันที่พบข้อบกพร่อง	EL	
		ปกติ	แก้ไข	ปกติ	แก้ไข	ปกติ	แก้ไข			
43	EL-B-1-1	/		/		/		ตามเงื่อนไข 1		
44	EL-B-1-2	/		/		/		ตามเงื่อนไข 1		
45	EL-B-1-3	/		/		/		ตามเงื่อนไข 1		
46	EL-B-1-4	/		/		/		ตามเงื่อนไข 1		
47	EL-B-1-5	/		/		/		ตามเงื่อนไข 1		
48	EL-B-1-6	/		/		/		ตามเงื่อนไข 1		
49	EL-B-2-1	/		/		/		ตามเงื่อนไข 2		
50	EL-B-2-2	/		/		/		ตามเงื่อนไข 2		
51	EL-B-2-3	/		/		/		ตามเงื่อนไข 2		
52	EL-B-2-4	/		/		/		ตามเงื่อนไข 2		
53	EL-B-2-5	/		/		/		ตามเงื่อนไข 2		
54	EL-B-3-1	/		/		/		ตามเงื่อนไข 3		
55	EL-B-3-2	/		/		/		ตามเงื่อนไข 3		
56	EL-B-3-3	/		/		/		ตามเงื่อนไข 3		
57	EL-B-3-4	/		/		/		ตามเงื่อนไข 3		
58	EL-B-3-5	/		/		/		ตามเงื่อนไข 3		
59	EL-B-4-1	/		/		/		ตามเงื่อนไข 4		
60	EL-B-4-2	/		/		/		ตามเงื่อนไข 4		
61	EL-B-4-3	/		/		/		ตามเงื่อนไข 4		
62	EL-B-4-4	/		/		/		ตามเงื่อนไข 4		
63	EL-B-4-5	/		/		/		ตามเงื่อนไข 4		
64	EL-B-5-1	/		/		/		ตามเงื่อนไข 5		
65	EL-B-5-2	/		/		/		ตามเงื่อนไข 5		
66	EL-B-5-3	/		/		/		ตามเงื่อนไข 5		
67	EL-B-5-4	/		/		/		ตามเงื่อนไข 5		
68	EL-B-5-5	/		/		/		ตามเงื่อนไข 5		
69	EL-B-6-1	/		/		/		ตามเงื่อนไข 6		
70	EL-B-6-2	/		/		/		ตามเงื่อนไข 6		
71	EL-B-6-3	/		/		/		ตามเงื่อนไข 6		
72	EL-B-6-4	/		/		/		ตามเงื่อนไข 6		

ตามตัว

บริษัท บีอีซี เทค จำกัด

FRM-PMR-070 Rev.09 / 15 Aug 2020

[illegible]

บริหารงานพิเศษ มีวิสัยทัศน์ วัตถุประสงค์ หน้าที่ และแผนกลยุทธ์ กำกับ

FRM-PMR-070 Rev. 06/15 Aug. 2020

[illegible]

106511A C7565

บริษัท รมิเตอร์ จำกัด พตท. พรหมพรพรต จำกัด

FRM-PMR-070 Rev.00/ 15 Aug 2020

หน่วยงาน		ดี คอนเน็ค กาญจนบุรี		ใบตรวจเช็ค ไฟฉุกเฉิน (Emergency Light)				วันที่ตรวจสอบ	18-22 / 08 / 2567	หมายเหตุ
อาคาร	D	ไฟสว่างแบบเคสรี		สภาพแบตเตอรี่		ผลการตรวจสอบ		รับผิดชอบ	EL	
ลำดับ	รายการ / รหัสเครื่อง	ปกติ	แก้ไข	ปกติ	แก้ไข	ปกติ	แก้ไข	รับผิดชอบ		
1	EL-D 1-1	/		/		/		ทางเดินขึ้น 1		
2	EL-D 1-2	/		/		/		ทางเดินขึ้น 1		
3	EL-D 1-3	/		/		/		ทางเดินขึ้น 1		
4	EL-D 1-4	/		/		/		ทางเดินขึ้น 1		
5	EL-D 1-5	/		/		/		ทางเดินขึ้น 1		
6	EL-D 1-6	/		/		/		ทางเดินขึ้น 1		
7	EL-D 2-1	/		/		/		ทางเดินขึ้น 2		
8	EL-D 2-2	/		/		/		ทางเดินขึ้น 2		
9	EL-D 2-3	/		/		/		ทางเดินขึ้น 2		
10	EL-D 2-4	/		/		/		ทางเดินขึ้น 2		
11	EL-D 2-5	/		/		/		ทางเดินขึ้น 2		
12	EL-D 3-1	/		/		/		ทางเดินขึ้น 3		
13	EL-D 3-2	/		/		/		ทางเดินขึ้น 3		
14	EL-D 3-3	/		/		/		ทางเดินขึ้น 3		
15	EL-D 3-4	/		/		/		ทางเดินขึ้น 3		
16	EL-D 3-5	/		/		/		ทางเดินขึ้น 3		
17	EL-D 4-1	/		/		/		ทางเดินขึ้น 4		
18	EL-D 4-2	/		/		/		ทางเดินขึ้น 4		
19	EL-D 4-3	/		/		/		ทางเดินขึ้น 4		
20	EL-D 4-4	/		/		/		ทางเดินขึ้น 4		
21	EL-D 4-5	/		/		/		ทางเดินขึ้น 4		
22	EL-D 5-1	/		/		/		ทางเดินขึ้น 5		
23	EL-D 5-2	/		/		/		ทางเดินขึ้น 5		
24	EL-D 5-3	/		/		/		ทางเดินขึ้น 5		
25	EL-D 5-4	/		/		/		ทางเดินขึ้น 5		
26	EL-D 5-5	/		/		/		ทางเดินขึ้น 5		
27	EL-D 6-1	/		/		/		ทางเดินขึ้น 6		
28	EL-D 6-2	/		/		/		ทางเดินขึ้น 6		
29	EL-D 6-3	/		/		/		ทางเดินขึ้น 6		
30	EL-D 6-4	/		/		/		ทางเดินขึ้น 6		
31	EL-D 6-5	/		/		/		ทางเดินขึ้น 6		
32	EL-D 7-1	/		/		/		ทางเดินขึ้น 7		
33	EL-D 7-2	/		/		/		ทางเดินขึ้น 7		
34	EL-D 7-3	/		/		/		ทางเดินขึ้น 7		
35	EL-D 7-4	/		/		/		ทางเดินขึ้น 7		
36	EL-D 7-5	/		/		/		ทางเดินขึ้น 7		
37	EL-D 8-1	/		/		/		ทางเดินขึ้น 8		
38	EL-D 8-2	/		/		/		ทางเดินขึ้น 8		
39	EL-D 8-3	/		/		/		ทางเดินขึ้น 8		
40	EL-D 8-4	/		/		/		ทางเดินขึ้น 8		

หน่วยงาน		ดี คอนเน็ค กาญจนบุรี		ใบตรวจเช็ค ไฟฉุกเฉิน (Emergency Light)				วันที่ตรวจสอบ	18-22 / 08 / 2567	หมายเหตุ
อาคาร	D	ไฟสว่างแบบเคสรี		สภาพแบตเตอรี่		ผลการตรวจสอบ		รับผิดชอบ	EL	
ลำดับ	รายการ / รหัสเครื่อง	ปกติ	แก้ไข	ปกติ	แก้ไข	ปกติ	แก้ไข	รับผิดชอบ		
41	EL-D 8-5	/		/		/		ทางเดินขึ้น 8		
42	ห้อง MDB	/		/		/		ชั้น 1		
43	ห้อง CMP	/		/		/		ชั้น 1		
44	ห้อง Booster Pump	/		/		/		ชั้น 1		
45	ห้องไฟฟ้า D-1	/		/		/		ห้องไฟฟ้าขึ้น 1		
46	ห้องไฟฟ้า D-2	/		/		/		ห้องไฟฟ้าขึ้น 2		
47	ห้องไฟฟ้า D-3	/		/		/		ห้องไฟฟ้าขึ้น 3		
48	ห้องไฟฟ้า D-4	/		/		/		ห้องไฟฟ้าขึ้น 4		
49	ห้องไฟฟ้า D-5	/		/		/		ห้องไฟฟ้าขึ้น 5		
50	ห้องไฟฟ้า D-6	/		/		/		ห้องไฟฟ้าขึ้น 6		
51	ห้องไฟฟ้า D-7	/		/		/		ห้องไฟฟ้าขึ้น 7		
52	ห้องไฟฟ้า D-8	/		/		/		ห้องไฟฟ้าขึ้น 8		
53	EL-D 1 ST-1	/		/		/		บันไดหนีไฟขึ้น 1		
54	EL-D 2 ST-1	/		/		/		บันไดหนีไฟขึ้น 2		
55	EL-D 3 ST-1	/		/		/		บันไดหนีไฟขึ้น 3		
56	EL-D 4 ST-1	/		/		/		บันไดหนีไฟขึ้น 4		
57	EL-D 5 ST-1	/		/		/		บันไดหนีไฟขึ้น 5		
58	EL-D 6 ST-1	/		/		/		บันไดหนีไฟขึ้น 6		
59	EL-D 7 ST-1	/		/		/		บันไดหนีไฟขึ้น 7		
60	EL-D 8 ST-1	/		/		/		บันไดหนีไฟขึ้น 8		
61	EL-ตัวนำ D-ST-1	/		/		/		ตัวนำ		
62	EL-D 1 ST-2	/		/		/		บันไดหนีไฟขึ้น 1		
63	EL-D 2 ST-2	/		/		/		บันไดหนีไฟขึ้น 2		
64	EL-D 3 ST-2	/		/		/		บันไดหนีไฟขึ้น 3		
65	EL-D 4 ST-2	/		/		/		บันไดหนีไฟขึ้น 4		
66	EL-D 5 ST-2	/		/		/		บันไดหนีไฟขึ้น 5		
67	EL-D 6 ST-2	/		/		/		บันไดหนีไฟขึ้น 6		
68	EL-D 7 ST-2	/		/		/		บันไดหนีไฟขึ้น 7		
69	EL-D 8 ST-2	/		/		/		บันไดหนีไฟขึ้น 8		
70	EL-ตัวนำ D-ST-2	/		/		/		ตัวนำ		
หมายเหตุ										

หน่วยงาน		ติดต่อบริษัท ภายนอก		ไฟฉุกเฉิน (Emergency Light)				วันที่ตรวจสอบ		วันที่ติดตั้ง		หมายเหตุ
อาคาร	E	ปกติ	แก้ไข	ปกติ	แก้ไข	ปกติ	แก้ไข	ปกติ	แก้ไข	รหัสอุปกรณ์	EL	
ลำดับ	รายการ / รหัสเครื่อง											
1	EL-E-1-1	/		/		/		/		ทางเดินชั้น 1	EL-E-1-1	
2	EL-E-1-2	/		/		/		/		ทางเดินชั้น 1	EL-E-1-1	
3	EL-E-1-3	/		/		/		/		ทางเดินชั้น 1	EL-E-1-1	
4	EL-E-1-4	/		/		/		/		ทางเดินชั้น 1	EL-E-1-1	
5	EL-E-1-5	/		/		/		/		ทางเดินชั้น 1	EL-E-1-1	
6	EL-E-1-6	/		/		/		/		ทางเดินชั้น 1	EL-E-1-1	
7	EL-E-2-1	/		/		/		/		ทางเดินชั้น 2	EL-E-1-2	
8	EL-E-2-2	/		/		/		/		ทางเดินชั้น 2	EL-E-1-2	
9	EL-E-2-3	/		/		/		/		ทางเดินชั้น 2	EL-E-1-2	
10	EL-E-2-4	/		/		/		/		ทางเดินชั้น 2	EL-E-1-2	
11	EL-E-2-5	/		/		/		/		ทางเดินชั้น 2	EL-E-1-2	
12	EL-E-3-1	/		/		/		/		ทางเดินชั้น 3	EL-E-1-3	
13	EL-E-3-2	/		/		/		/		ทางเดินชั้น 3	EL-E-1-3	
14	EL-E-3-3	/		/		/		/		ทางเดินชั้น 3	EL-E-1-3	
15	EL-E-3-4	/		/		/		/		ทางเดินชั้น 3	EL-E-1-3	
16	EL-E-3-5	/		/		/		/		ทางเดินชั้น 3	EL-E-1-3	
17	EL-E-4-1	/		/		/		/		ทางเดินชั้น 4	EL-E-1-4	
18	EL-E-4-2	/		/		/		/		ทางเดินชั้น 4	EL-E-1-4	
19	EL-E-4-3	/		/		/		/		ทางเดินชั้น 4	EL-E-1-4	
20	EL-E-4-4	/		/		/		/		ทางเดินชั้น 4	EL-E-1-4	
21	EL-E-4-5	/		/		/		/		ทางเดินชั้น 4	EL-E-1-4	
22	EL-E-5-1	/		/		/		/		ทางเดินชั้น 5	EL-E-1-5	
23	EL-E-5-2	/		/		/		/		ทางเดินชั้น 5	EL-E-1-5	
24	EL-E-5-3	/		/		/		/		ทางเดินชั้น 5	EL-E-1-5	
25	EL-E-5-4	/		/		/		/		ทางเดินชั้น 5	EL-E-1-5	
26	EL-E-5-5	/		/		/		/		ทางเดินชั้น 5	EL-E-1-5	
27	EL-E-6-1	/		/		/		/		ทางเดินชั้น 6	EL-E-1-6	
28	EL-E-6-2	/		/		/		/		ทางเดินชั้น 6	EL-E-1-6	
29	EL-E-6-3	/		/		/		/		ทางเดินชั้น 6	EL-E-1-6	
30	EL-E-6-4	/		/		/		/		ทางเดินชั้น 6	EL-E-1-6	
31	EL-E-6-5	/		/		/		/		ทางเดินชั้น 6	EL-E-1-6	
32	EL-E-7-1	/		/		/		/		ทางเดินชั้น 7	EL-E-1-7	
33	EL-E-7-2	/		/		/		/		ทางเดินชั้น 7	EL-E-1-7	
34	EL-E-7-3	/		/		/		/		ทางเดินชั้น 7	EL-E-1-7	
35	EL-E-7-4	/		/		/		/		ทางเดินชั้น 7	EL-E-1-7	
36	EL-E-7-5	/		/		/		/		ทางเดินชั้น 7	EL-E-1-7	
37	EL-E-8-1	/		/		/		/		ทางเดินชั้น 8	EL-E-1-8	
38	EL-E-8-2	/		/		/		/		ทางเดินชั้น 8	EL-E-1-8	
39	EL-E-8-3	/		/		/		/		ทางเดินชั้น 8	EL-E-1-8	
40	EL-E-8-4	/		/		/		/		ทางเดินชั้น 8	EL-E-1-8	
41	EL-E-8-5	/		/		/		/		ทางเดินชั้น 8	EL-E-1-8	

หน่วยงาน		ดี คอนโด กาญจนบุรี		ใบตรวจเช็ค ไฟฉุกเฉิน (Emergency Light)				วันที่ตรวจสอบ	หมายเหตุ
อาคาร	E	ไฟสว่างฉุกเฉิน		สภาพแบตเตอรี่		ผลการตรวจสอบ		รหัสอุปกรณ์	
ลำดับ	รายการ / รหัสเครื่อง	ปกติ	แก้ไข	ปกติ	แก้ไข	ปกติ	แก้ไข	สถานที่ติดตั้ง	
42	ห้อง MDB	/	/	/	/	/	/	ชั้น 1	
43	ห้อง CWP	/	/	/	/	/	/	ชั้น 1	
44	ห้อง Booster Pump	/	/	/	/	/	/	ชุดควบคุม	
45	ห้องไฟฟ้า E-1	/	/	/	/	/	/	ห้องไฟฟ้าชั้น 1	
46	ห้องไฟฟ้า E-2	/	/	/	/	/	/	ห้องไฟฟ้าชั้น 2	
47	ห้องไฟฟ้า E-3	/	/	/	/	/	/	ห้องไฟฟ้าชั้น 3	
48	ห้องไฟฟ้า E-4	/	/	/	/	/	/	ห้องไฟฟ้าชั้น 4	
49	ห้องไฟฟ้า E-5	/	/	/	/	/	/	ห้องไฟฟ้าชั้น 5	
50	ห้องไฟฟ้า E-6	/	/	/	/	/	/	ห้องไฟฟ้าชั้น 6	
51	ห้องไฟฟ้า E-7	/	/	/	/	/	/	ห้องไฟฟ้าชั้น 7	
52	ห้องไฟฟ้า E-8	/	/	/	/	/	/	ห้องไฟฟ้าชั้น 8	
53	EL-E-1 ST-1	/	/	/	/	/	/	บันไดหนีไฟชั้น 1	
54	EL-E-2 ST-1	/	/	/	/	/	/	บันไดหนีไฟชั้น 2	
55	EL-E-3 ST-1	/	/	/	/	/	/	บันไดหนีไฟชั้น 3	
56	EL-E-4 ST-1	/	/	/	/	/	/	บันไดหนีไฟชั้น 4	
57	EL-E-5 ST-1	/	/	/	/	/	/	บันไดหนีไฟชั้น 5	
58	EL-E-6 ST-1	/	/	/	/	/	/	บันไดหนีไฟชั้น 6	
59	EL-E-7 ST-1	/	/	/	/	/	/	บันไดหนีไฟชั้น 7	
60	EL-E-8 ST-1	/	/	/	/	/	/	บันไดหนีไฟชั้น 8	
61	EL-ชุดไฟฟ้า E-ST-1	/	/	/	/	/	/	ชุดควบคุม	
62	EL-E-1 ST-2	/	/	/	/	/	/	บันไดหนีไฟชั้น 1	
63	EL-E-2 ST-2	/	/	/	/	/	/	บันไดหนีไฟชั้น 2	
64	EL-E-3 ST-2	/	/	/	/	/	/	บันไดหนีไฟชั้น 3	
65	EL-E-4 ST-2	/	/	/	/	/	/	บันไดหนีไฟชั้น 4	
66	EL-E-5 ST-2	/	/	/	/	/	/	บันไดหนีไฟชั้น 5	
67	EL-E-6 ST-2	/	/	/	/	/	/	บันไดหนีไฟชั้น 6	
68	EL-E-7 ST-2	/	/	/	/	/	/	บันไดหนีไฟชั้น 7	
69	EL-E-8 ST-2	/	/	/	/	/	/	บันไดหนีไฟชั้น 8	
70	EL-ชุดไฟฟ้า E-ST-2	/	/	/	/	/	/	ชุดควบคุม	

หน้า 1 จาก 1

หมายเหตุ

บริษัท พลัส พร็อพเพอร์ตี้ จำกัด
โครงการพุด 1 - 1 เดือน

PLUS

รหัสงาน	EMCT-M
รหัสเครื่องจักร	Emergency Light B
เลขที่ใบงาน	PM240900020
วันที่ปฏิบัติงาน	22/09/2024
ชื่ออาคาร	B ALL (ส่วนกลาง) โถง โถง ALL AREA B

ลำดับ	รายการ	ผลการตรวจเช็ค		หมายเหตุ
		ที่	บันทึก	
1	ตรวจเช็คสภาพ	✓		
2	ตรวจเช็คความสะอาด	✓		
3	ตรวจเช็คความผิดปกติ	✓		

หมายเหตุ

รายละเอียด ตรวจเช็คประจำเดือน

พบ

พบ

พบ

บันทึกผลการปฏิบัติงาน

☒ 1. ปฏิบัติงานเสร็จเรียบร้อยแล้ว

☐ 2. ปฏิบัติงานเสร็จแล้วแต่ยังต้องแก้ไข (CM)

บริษัท พลัส พร็อพเพอร์ตี้ จำกัด
โครงการพุด 1 - 1 เดือน

PLUS

รหัสงาน	EMCT-M
รหัสเครื่องจักร	Emergency Light C
เลขที่ใบงาน	PM240900021
วันที่ปฏิบัติงาน	22/09/2024
ชื่ออาคาร	C ALL (ส่วนกลาง) โถง โถง ALL AREA C

ลำดับ	รายการ	ผลการตรวจเช็ค		หมายเหตุ
		ที่	บันทึก	
1	ตรวจเช็คสภาพ	✓		
2	ตรวจเช็คสภาพ	✓		
3	ตรวจเช็คความผิดปกติ	✓		

หมายเหตุ

รายละเอียด ตรวจเช็คประจำเดือน

พบ

พบ

พบ

บันทึกผลการปฏิบัติงาน

☒ 1. ปฏิบัติงานเสร็จเรียบร้อยแล้ว

☐ 2. ปฏิบัติงานเสร็จแล้วแต่ยังต้องแก้ไข (CM)

รหัสงาน	EM/LT-M
รหัสเครื่องจักร	Emergency Light D
เลขที่ใบงาน	PA20090022
วันที่ปฏิบัติงาน	22/09/2024
ชื่อทหาร	O ALL ส่วนกลาง โตะ โตะ ALL AREA D

ลำดับ	รายการ	ผลการตรวจเช็ค			หมายเหตุ
		สี	น้ำ	อากาศ	
1	ตรวจสอบสี	✓			
2	ตรวจสอบความสะอาด	✓			
3	ตรวจสอบความแข็งแรง	✓			

หมายเหตุ

รายละเอียด ตรวจสอบประจุแบตเตอรี่

สถานะ

ผู้ตรวจ

นายสมชาย ใจดี

บันทึกผลการปฏิบัติงาน

☒ 1.ปฏิบัติงานเสร็จเรียบร้อย

☐ 2.ปฏิบัติงานเสร็จแล้วแต่ยังไม่ถึงกำหนด (LT)

รหัสงาน	EM/LT-M
รหัสเครื่องจักร	Emergency Light E
เลขที่ใบงาน	PA20090023
วันที่ปฏิบัติงาน	22/09/2024
ชื่อทหาร	E ALL ส่วนกลาง โตะ โตะ ALL AREA E

ลำดับ	รายการ	ผลการตรวจเช็ค			หมายเหตุ
		สี	น้ำ	อากาศ	
1	ตรวจสอบสี	✓			
2	ตรวจสอบความสะอาด	✓			
3	ตรวจสอบความแข็งแรง	✓			

หมายเหตุ

รายละเอียด ตรวจสอบประจุแบตเตอรี่

สถานะ

ผู้ตรวจ

นายสมชาย ใจดี

บันทึกผลการปฏิบัติงาน

☒ 1.ปฏิบัติงานเสร็จเรียบร้อย

☐ 2.ปฏิบัติงานเสร็จแล้วแต่ยังไม่ถึงกำหนด (LT)

หน่วยงาน		ทดสอบภาคทฤษฎี		ใบตรวจเช็ค ไฟฉุกเฉิน (Emergency Light)		วันที่ตรวจสอบ		หมายเหตุ	
ลำดับ	รายการ / รหัสเครื่อง	ไฟสำรองแบตเตอรี่		สภาพแบตเตอรี่		ผลการตรวจสอบ		หมายเหตุ	
		ปกติ	แก้ไข	ปกติ	แก้ไข	ปกติ	แก้ไข		
1	EL-A-1-1							ทางเดินขึ้น 1	
2	EL-A-1-2							ทางเดินขึ้น 1	
3	EL-A-1-3							ทางเดินขึ้น 1	
4	EL-A-1-4							ทางเดินขึ้น 1	
5	EL-A-1-5							ทางเดินขึ้น 1	
6	EL-A-2-1							ทางเดินขึ้น 2	
7	EL-A-2-2							ทางเดินขึ้น 2	
8	EL-A-2-3							ทางเดินขึ้น 2	
9	EL-A-2-4							ทางเดินขึ้น 2	
10	EL-A-2-5							ทางเดินขึ้น 2	
11	EL-A-3-1							ทางเดินขึ้น 3	
12	EL-A-3-2							ทางเดินขึ้น 3	
13	EL-A-3-3							ทางเดินขึ้น 3	
14	EL-A-3-4							ทางเดินขึ้น 3	
15	EL-A-3-5							ทางเดินขึ้น 3	
16	EL-A-4-1							ทางเดินขึ้น 4	
17	EL-A-4-2							ทางเดินขึ้น 4	
18	EL-A-4-3							ทางเดินขึ้น 4	
19	EL-A-4-4							ทางเดินขึ้น 4	
20	EL-A-4-5							ทางเดินขึ้น 4	
21	EL-A-5-1							ทางเดินขึ้น 5	
22	EL-A-5-2							ทางเดินขึ้น 5	
23	EL-A-5-3							ทางเดินขึ้น 5	
24	EL-A-5-4							ทางเดินขึ้น 5	
25	EL-A-5-5							ทางเดินขึ้น 5	
26	EL-A-6-1							ทางเดินขึ้น 6	
27	EL-A-6-2							ทางเดินขึ้น 6	
28	EL-A-6-3							ทางเดินขึ้น 6	
29	EL-A-6-4							ทางเดินขึ้น 6	
30	EL-A-6-5							ทางเดินขึ้น 6	
31	EL-A-7-1							ทางเดินขึ้น 7	
32	EL-A-7-2							ทางเดินขึ้น 7	
33	EL-A-7-3							ทางเดินขึ้น 7	
34	EL-A-7-4							ทางเดินขึ้น 7	
35	EL-A-7-5							ทางเดินขึ้น 7	
36	EL-A-8-1							ทางเดินขึ้น 8	
37	EL-A-8-2							ทางเดินขึ้น 8	
38	EL-A-8-3							ทางเดินขึ้น 8	
39	EL-A-8-4							ทางเดินขึ้น 8	
40	EL-A-8-5							ทางเดินขึ้น 8	
41	EL-A-8-6							ทางเดินขึ้น 8	
42	ห้อง MDB - A							ชั้น 1	

หน่วยงาน		ทดสอบภาคทฤษฎี		ใบตรวจเช็ค ไฟฉุกเฉิน (Emergency Light)		วันที่ตรวจสอบ		หมายเหตุ	
ลำดับ	รายการ / รหัสเครื่อง	ไฟสำรองแบตเตอรี่		สภาพแบตเตอรี่		ผลการตรวจสอบ		หมายเหตุ	
		ปกติ	แก้ไข	ปกติ	แก้ไข	ปกติ	แก้ไข		
43	ห้อง COMP - A							ชั้น 1	
44	ห้อง Booster Pump - A							ชั้น 1	
45	ห้องไฟฟ้า A-1							ห้องไฟฟ้าชั้น 1	
46	ห้องไฟฟ้า A-2							ห้องไฟฟ้าชั้น 2	
47	ห้องไฟฟ้า A-3							ห้องไฟฟ้าชั้น 3	
48	ห้องไฟฟ้า A-4							ห้องไฟฟ้าชั้น 4	
49	ห้องไฟฟ้า A-5							ห้องไฟฟ้าชั้น 5	
50	ห้องไฟฟ้า A-6							ห้องไฟฟ้าชั้น 6	
51	ห้องไฟฟ้า A-7							ห้องไฟฟ้าชั้น 7	
52	ห้องไฟฟ้า A-8							ห้องไฟฟ้าชั้น 8	
53	EL-A-1 ST-1							บันไดหนีไฟชั้น 1	
54	EL-A-2 ST-1							บันไดหนีไฟชั้น 2	
55	EL-A-3 ST-1							บันไดหนีไฟชั้น 3	
56	EL-A-4 ST-1							บันไดหนีไฟชั้น 4	
57	EL-A-5 ST-1							บันไดหนีไฟชั้น 5	
58	EL-A-6 ST-1							บันไดหนีไฟชั้น 6	
59	EL-A-7 ST-1							บันไดหนีไฟชั้น 7	
60	EL-A-8 ST-1							บันไดหนีไฟชั้น 8	
61	EL-ชุดไฟฟ้า ST-1							ชุดไฟฟ้า	
62	EL-A-1 ST-2							บันไดหนีไฟชั้น 1	
63	EL-A-2 ST-2							บันไดหนีไฟชั้น 2	
64	EL-A-3 ST-2							บันไดหนีไฟชั้น 3	
65	EL-A-4 ST-2							บันไดหนีไฟชั้น 4	
66	EL-A-5 ST-2							บันไดหนีไฟชั้น 5	
67	EL-A-6 ST-2							บันไดหนีไฟชั้น 6	
68	EL-A-7 ST-2							บันไดหนีไฟชั้น 7	
69	EL-A-8 ST-2							บันไดหนีไฟชั้น 8	
70	EL-ชุดไฟฟ้า ST-2							ชุดไฟฟ้า	

หมายเหตุ

หน่วยงาน ดิ คอนเน็ค กาญจนบุรี				ใบตรวจเช็ค ไฟฉุกเฉิน (Emergency Light)				วันที่ตรวจสอบ	18-22 / 08 / 2567	หมายเหตุ
รายการ	ลำดับ	รายการ / รหัสเครื่อง	ไฟสำรองแบตเตอรี่	สภาพแบตเตอรี่		ผลการตรวจสอบ		สถานที่ติดตั้ง	หมายเหตุ	
				ปกติ	แก้ไข	ปกติ	แก้ไข			
1	1	EL-B 1-1	/	/	/	/	/	ทางลิฟต์ 1		
2	2	EL-B 1-2	/	/	/	/	/	ทางลิฟต์ 1		
3	3	EL-B 1-3	/	/	/	/	/	ทางลิฟต์ 1		
4	4	EL-B 1-4	/	/	/	/	/	ทางลิฟต์ 1		
5	5	EL-B 1-5	/	/	/	/	/	ทางลิฟต์ 1		
6	6	EL-B 1-6	/	/	/	/	/	ทางลิฟต์ 2		
7	7	EL-B 2-1	/	/	/	/	/	ทางลิฟต์ 2		
8	8	EL-B 2-2	/	/	/	/	/	ทางลิฟต์ 2		
9	9	EL-B 2-3	/	/	/	/	/	ทางลิฟต์ 2		
10	10	EL-B 2-4	/	/	/	/	/	ทางลิฟต์ 2		
11	11	EL-B 2-5	/	/	/	/	/	ทางลิฟต์ 3		
12	12	EL-B 3-1	/	/	/	/	/	ทางลิฟต์ 3		
13	13	EL-B 3-2	/	/	/	/	/	ทางลิฟต์ 3		
14	14	EL-B 3-3	/	/	/	/	/	ทางลิฟต์ 3		
15	15	EL-B 3-4	/	/	/	/	/	ทางลิฟต์ 3		
16	16	EL-B 3-5	/	/	/	/	/	ทางลิฟต์ 4		
17	17	EL-B 3-6	/	/	/	/	/	ทางลิฟต์ 4		
18	18	EL-B 4-1	/	/	/	/	/	ทางลิฟต์ 4		
19	19	EL-B 4-2	/	/	/	/	/	ทางลิฟต์ 4		
20	20	EL-B 4-3	/	/	/	/	/	ทางลิฟต์ 4		
21	21	EL-B 4-4	/	/	/	/	/	ทางลิฟต์ 4		
22	22	EL-B 4-5	/	/	/	/	/	ทางลิฟต์ 5		
23	23	EL-B 5-1	/	/	/	/	/	ทางลิฟต์ 5		
24	24	EL-B 5-2	/	/	/	/	/	ทางลิฟต์ 5		
25	25	EL-B 5-3	/	/	/	/	/	ทางลิฟต์ 5		
26	26	EL-B 5-4	/	/	/	/	/	ทางลิฟต์ 6		
27	27	EL-B 5-5	/	/	/	/	/	ทางลิฟต์ 6		
28	28	EL-B 6-1	/	/	/	/	/	ทางลิฟต์ 7		
29	29	EL-B 6-2	/	/	/	/	/	ทางลิฟต์ 7		
30	30	EL-B 6-3	/	/	/	/	/	ทางลิฟต์ 7		
31	31	EL-B 6-4	/	/	/	/	/	ทางลิฟต์ 7		
32	32	EL-B 6-5	/	/	/	/	/	ทางลิฟต์ 7		
33	33	EL-B 7-1	/	/	/	/	/	ทางลิฟต์ 7		
34	34	EL-B 7-2	/	/	/	/	/	ทางลิฟต์ 8		
35	35	EL-B 7-3	/	/	/	/	/	ทางลิฟต์ 8		
36	36	EL-B 7-4	/	/	/	/	/	ทางลิฟต์ 8		
37	37	EL-B 7-5	/	/	/	/	/	ทางลิฟต์ 8		
38	38	EL-B 8-1	/	/	/	/	/	ทางลิฟต์ 8		
39	39	EL-B 8-2	/	/	/	/	/	ทางลิฟต์ 8		
40	40	EL-B 8-3	/	/	/	/	/	ทางลิฟต์ 8		
41	41	EL-B 8-4	/	/	/	/	/	ทางลิฟต์ 8		
42	42	EL-B 8-5	/	/	/	/	/	ทางลิฟต์ 8		

บริษัท ไทย บีบีซี พลัส พร็อพเพอร์ตี้ จำกัด

FORM-PMR-010 Rev.001 15 Aug 2020

หน่วยงาน ดิ คอนเน็ค กาญจนบุรี				ใบตรวจเช็ค ไฟฉุกเฉิน (Emergency Light)				วันที่ตรวจสอบ	18-22 / 08 / 2567	หมายเหตุ
รายการ	ลำดับ	รายการ / รหัสเครื่อง	ไฟสำรองแบตเตอรี่	สภาพแบตเตอรี่		ผลการตรวจสอบ		สถานที่ติดตั้ง	หมายเหตุ	
				ปกติ	แก้ไข	ปกติ	แก้ไข			
43	43	ห้อง MDB	/	/	/	/	/	ชั้น 1		
44	44	ห้อง CMP	/	/	/	/	/	ชั้น 1		
45	45	ห้อง 3-1	/	/	/	/	/	ชั้น 1		
46	46	ห้อง Booster Pump	/	/	/	/	/	ชั้น 1		
47	47	ห้องไฟฟ้า B-1	/	/	/	/	/	ห้องไฟฟ้า 1		
48	48	ห้องไฟฟ้า B-2	/	/	/	/	/	ห้องไฟฟ้า 2		
49	49	ห้องไฟฟ้า B-3	/	/	/	/	/	ห้องไฟฟ้า 3		
50	50	ห้องไฟฟ้า B-4	/	/	/	/	/	ห้องไฟฟ้า 4		
51	51	ห้องไฟฟ้า B-5	/	/	/	/	/	ห้องไฟฟ้า 5		
52	52	ห้องไฟฟ้า B-6	/	/	/	/	/	ห้องไฟฟ้า 6		
53	53	ห้องไฟฟ้า B-7	/	/	/	/	/	ห้องไฟฟ้า 7		
54	54	ห้องไฟฟ้า B-8	/	/	/	/	/	ห้องไฟฟ้า 8		
55	55	EL-B-1 ST-1	/	/	/	/	/	บันไดหนีไฟ 1		
56	56	EL-B-2 ST-1	/	/	/	/	/	บันไดหนีไฟ 2		
57	57	EL-B-3 ST-1	/	/	/	/	/	บันไดหนีไฟ 3		
58	58	EL-B-4 ST-1	/	/	/	/	/	บันไดหนีไฟ 4		
59	59	EL-B-5 ST-1	/	/	/	/	/	บันไดหนีไฟ 5		
60	60	EL-B-6 ST-1	/	/	/	/	/	บันไดหนีไฟ 6		
61	61	EL-B-7 ST-1	/	/	/	/	/	บันไดหนีไฟ 7		
62	62	EL-B-8 ST-1	/	/	/	/	/	บันไดหนีไฟ 8		
63	63	EL-อาคาร D- ST-1	/	/	/	/	/	อาคาร		
64	64	EL-B-1 ST-2	/	/	/	/	/	บันไดหนีไฟ 1		
65	65	EL-B-2 ST-2	/	/	/	/	/	บันไดหนีไฟ 2		
66	66	EL-B-3 ST-2	/	/	/	/	/	บันไดหนีไฟ 3		
67	67	EL-B-4 ST-2	/	/	/	/	/	บันไดหนีไฟ 4		
68	68	EL-B-5 ST-2	/	/	/	/	/	บันไดหนีไฟ 5		
69	69	EL-B-6 ST-2	/	/	/	/	/	บันไดหนีไฟ 6		
70	70	EL-B-7 ST-2	/	/	/	/	/	บันไดหนีไฟ 7		
71	71	EL-B-8 ST-2	/	/	/	/	/	บันไดหนีไฟ 8		
72	72	EL-อาคาร B- ST-2	/	/	/	/	/	อาคาร		

หมายเหตุ

บริษัท ไทย บีบีซี พลัส พร็อพเพอร์ตี้ จำกัด

FORM-PMR-010 Rev.001 15 Aug 2020

หน่วยงาน อาคาร	ค คณิต กาญจนวณิช		ใบตรวจเช็ค ไฟฉุกเฉิน (Emergency Light)				วันที่ตรวจสอบ รหัสอุปกรณ์		หมายเหตุ
	รายการ / รหัสเครื่อง	ไฟสำรองแบตเตอรี่	สภาพแบตเตอรี่	แบตเตอรี่	แบตเตอรี่	แบตเตอรี่	แบตเตอรี่	แบตเตอรี่	
1	EL-C-1-1	/	/	/	/	/	/	/	
2	EL-C-1-2	/	/	/	/	/	/	/	
3	EL-C-1-3	/	/	/	/	/	/	/	
4	EL-C-1-4	/	/	/	/	/	/	/	
5	EL-C-1-5	/	/	/	/	/	/	/	
6	EL-C-2-1	/	/	/	/	/	/	/	
7	EL-C-2-2	/	/	/	/	/	/	/	
8	EL-C-2-3	/	/	/	/	/	/	/	
9	EL-C-2-4	/	/	/	/	/	/	/	
10	EL-C-2-5	/	/	/	/	/	/	/	
11	EL-C-3-1	/	/	/	/	/	/	/	
12	EL-C-3-2	/	/	/	/	/	/	/	
13	EL-C-3-3	/	/	/	/	/	/	/	
14	EL-C-3-4	/	/	/	/	/	/	/	
15	EL-C-3-5	/	/	/	/	/	/	/	
16	EL-C-4-1	/	/	/	/	/	/	/	
17	EL-C-4-2	/	/	/	/	/	/	/	
18	EL-C-4-3	/	/	/	/	/	/	/	
19	EL-C-4-4	/	/	/	/	/	/	/	
20	EL-C-4-5	/	/	/	/	/	/	/	
21	EL-C-5-1	/	/	/	/	/	/	/	
22	EL-C-5-2	/	/	/	/	/	/	/	
23	EL-C-5-3	/	/	/	/	/	/	/	
24	EL-C-5-4	/	/	/	/	/	/	/	
25	EL-C-5-5	/	/	/	/	/	/	/	
26	EL-C-6-1	/	/	/	/	/	/	/	
27	EL-C-6-2	/	/	/	/	/	/	/	
28	EL-C-6-3	/	/	/	/	/	/	/	
29	EL-C-6-4	/	/	/	/	/	/	/	
30	EL-C-6-5	/	/	/	/	/	/	/	
31	EL-C-7-1	/	/	/	/	/	/	/	
32	EL-C-7-2	/	/	/	/	/	/	/	
33	EL-C-7-3	/	/	/	/	/	/	/	
34	EL-C-7-4	/	/	/	/	/	/	/	
35	EL-C-7-5	/	/	/	/	/	/	/	
36	EL-C-8-1	/	/	/	/	/	/	/	
37	EL-C-8-2	/	/	/	/	/	/	/	
38	EL-C-8-3	/	/	/	/	/	/	/	

หน่วยงาน อาคาร	ค คณิต กาญจนวณิช		ใบตรวจเช็ค ไฟฉุกเฉิน (Emergency Light)				วันที่ตรวจสอบ รหัสอุปกรณ์		หมายเหตุ
	รายการ / รหัสเครื่อง	ไฟสำรองแบตเตอรี่	สภาพแบตเตอรี่	แบตเตอรี่	แบตเตอรี่	แบตเตอรี่	แบตเตอรี่	แบตเตอรี่	
39	EL-C-8-4	/	/	/	/	/	/	/	
40	EL-C-8-5	/	/	/	/	/	/	/	
41	ห้อง MDB - C	/	/	/	/	/	/	/	
42	ห้อง CWP - C	/	/	/	/	/	/	/	
43	ห้อง BP - C	/	/	/	/	/	/	/	
44	ห้องไฟฟ้า C-1	/	/	/	/	/	/	/	
45	ห้องไฟฟ้า C-2	/	/	/	/	/	/	/	
46	ห้องไฟฟ้า C-3	/	/	/	/	/	/	/	
47	ห้องไฟฟ้า C-4	/	/	/	/	/	/	/	
48	ห้องไฟฟ้า C-5	/	/	/	/	/	/	/	
49	ห้องไฟฟ้า C-6	/	/	/	/	/	/	/	
50	ห้องไฟฟ้า C-7	/	/	/	/	/	/	/	
51	ห้องไฟฟ้า C-8	/	/	/	/	/	/	/	
52	EL-C-1 ST-1	/	/	/	/	/	/	/	
53	EL-C-2 ST-1	/	/	/	/	/	/	/	
54	EL-C-3 ST-1	/	/	/	/	/	/	/	
55	EL-C-4 ST-1	/	/	/	/	/	/	/	
56	EL-C-5 ST-1	/	/	/	/	/	/	/	
57	EL-C-6 ST-1	/	/	/	/	/	/	/	
58	EL-C-7 ST-1	/	/	/	/	/	/	/	
59	EL-C-8 ST-1	/	/	/	/	/	/	/	
60	EL-อาคาร C-ST-1	/	/	/	/	/	/	/	
61	EL-C-1 ST-2	/	/	/	/	/	/	/	
62	EL-C-2 ST-2	/	/	/	/	/	/	/	
63	EL-C-3 ST-2	/	/	/	/	/	/	/	
64	EL-C-4 ST-2	/	/	/	/	/	/	/	
65	EL-C-5 ST-2	/	/	/	/	/	/	/	
66	EL-C-6 ST-2	/	/	/	/	/	/	/	
67	EL-C-7 ST-2	/	/	/	/	/	/	/	
68	EL-C-8 ST-2	/	/	/	/	/	/	/	
69	EL-อาคาร C-ST-2	/	/	/	/	/	/	/	

หมายเหตุ

หน่วยงาน : ดิ อีคอน กาญจนบุรี		ใบตรวจเช็ค ไฟฉุกเฉิน (Emergency Light)				วันที่ตรวจสอบ	10-22 / 09 / 2567	
ลำดับ	รายการ / รหัสเครื่อง	ไฟสำรองแบตเตอรี่		สภาพแบตเตอรี่		ผลการตรวจสอบ		หมายเหตุ
		ปกติ	แก้ไข	ปกติ	แก้ไข	ปกติ	แก้ไข	
1	EL-D-1-1	/		/		/		ทางเดินชั้น 1
2	EL-D-1-2	/		/		/		ทางเดินชั้น 1
3	EL-D-1-3	/		/		/		ทางเดินชั้น 1
4	EL-D-1-4	/		/		/		ทางเดินชั้น 1
5	EL-D-1-5	/		/		/		ทางเดินชั้น 1
6	EL-D-1-6	/		/		/		ทางเดินชั้น 2
7	EL-D-2-1	/		/		/		ทางเดินชั้น 2
8	EL-D-2-2	/		/		/		ทางเดินชั้น 2
9	EL-D-2-3	/		/		/		ทางเดินชั้น 2
10	EL-D-2-4	/		/		/		ทางเดินชั้น 2
11	EL-D-2-5	/		/		/		ทางเดินชั้น 3
12	EL-D-3-1	/		/		/		ทางเดินชั้น 3
13	EL-D-3-2	/		/		/		ทางเดินชั้น 3
14	EL-D-3-3	/		/		/		ทางเดินชั้น 3
15	EL-D-3-4	/		/		/		ทางเดินชั้น 3
16	EL-D-3-5	/		/		/		ทางเดินชั้น 4
17	EL-D-4-1	/		/		/		ทางเดินชั้น 4
18	EL-D-4-2	/		/		/		ทางเดินชั้น 4
19	EL-D-4-3	/		/		/		ทางเดินชั้น 4
20	EL-D-4-4	/		/		/		ทางเดินชั้น 4
21	EL-D-4-5	/		/		/		ทางเดินชั้น 4
22	EL-D-5-1	/		/		/		ทางเดินชั้น 5
23	EL-D-5-2	/		/		/		ทางเดินชั้น 5
24	EL-D-5-3	/		/		/		ทางเดินชั้น 5
25	EL-D-5-4	/		/		/		ทางเดินชั้น 5
26	EL-D-5-5	/		/		/		ทางเดินชั้น 6
27	EL-D-6-1	/		/		/		ทางเดินชั้น 6
28	EL-D-6-2	/		/		/		ทางเดินชั้น 6
29	EL-D-6-3	/		/		/		ทางเดินชั้น 6
30	EL-D-6-4	/		/		/		ทางเดินชั้น 6
31	EL-D-6-5	/		/		/		ทางเดินชั้น 6
32	EL-D-7-1	/		/		/		ทางเดินชั้น 7
33	EL-D-7-2	/		/		/		ทางเดินชั้น 7
34	EL-D-7-3	/		/		/		ทางเดินชั้น 7
35	EL-D-7-4	/		/		/		ทางเดินชั้น 7
36	EL-D-7-5	/		/		/		ทางเดินชั้น 7
37	EL-D-8-1	/		/		/		ทางเดินชั้น 8
38	EL-D-8-2	/		/		/		ทางเดินชั้น 8
39	EL-D-8-3	/		/		/		ทางเดินชั้น 8
40	EL-D-8-4	/		/		/		ทางเดินชั้น 8

บริษัทงานเดี่ยว บริษัท พัตส์ หรือเพชชี่ จำกัด

FRM-PMR-070 Rev.00/ 15 Aug 2020

หน่วยงาน		ดี คอนับ กาญจนบุรี		ใบตรวจเช็ค ไฟฉุกเฉิน (Emergency Light)				วันที่ตรวจสอบ รหัสอุปกรณ์		หมายเหตุ
อาคาร	D	ไฟฉุกเฉิน		สภาพแบตเตอรี่		ผลการตรวจสอบ		สถานที่ตั้ง		
ลำดับ	รายการ / รหัสเครื่อง	ปกติ	แก้ไข	ปกติ	แก้ไข	ปกติ	แก้ไข			
41	EL-D 8-5	/		/		/		ตามเดิม 0		
42	ห้อง MDB	/		/		/		ชั้น 1		
43	ห้อง CWP	/		/		/		ชั้น 1		
44	ห้อง Booster Pump	/		/		/		ชั้น 2		
45	ห้องไฟฟ้า D-1	/		/		/		ห้องไฟฟ้าชั้น 1		
46	ห้องไฟฟ้า D-2	/		/		/		ห้องไฟฟ้าชั้น 2		
47	ห้องไฟฟ้า D-3	/		/		/		ห้องไฟฟ้าชั้น 3		
48	ห้องไฟฟ้า D-4	/		/		/		ห้องไฟฟ้าชั้น 4		
49	ห้องไฟฟ้า D-5	/		/		/		ห้องไฟฟ้าชั้น 5		
50	ห้องไฟฟ้า D-6	/		/		/		ห้องไฟฟ้าชั้น 6		
51	ห้องไฟฟ้า D-7	/		/		/		ห้องไฟฟ้าชั้น 7		
52	ห้องไฟฟ้า D-8	/		/		/		ห้องไฟฟ้าชั้น 8		
53	EL-D-1 ST-1	/		/		/		แบตเตอรี่ชั้น 1		
54	EL-D-2 ST-1	/		/		/		แบตเตอรี่ชั้น 2		
55	EL-D-3 ST-1	/		/		/		แบตเตอรี่ชั้น 3		
56	EL-D-4 ST-1	/		/		/		แบตเตอรี่ชั้น 4		
57	EL-D-5 ST-1	/		/		/		แบตเตอรี่ชั้น 5		
58	EL-D-6 ST-1	/		/		/		แบตเตอรี่ชั้น 6		
59	EL-D-7 ST-1	/		/		/		แบตเตอรี่ชั้น 7		
60	EL-D-8 ST-1	/		/		/		แบตเตอรี่ชั้น 8		
61	EL-อาคาร D-ST-1	/		/		/		อาคาร		
62	EL-D-1 ST-2	/		/		/		แบตเตอรี่ชั้น 1		
63	EL-D-2 ST-2	/		/		/		แบตเตอรี่ชั้น 2		
64	EL-D-3 ST-2	/		/		/		แบตเตอรี่ชั้น 3		
65	EL-D-4 ST-2	/		/		/		แบตเตอรี่ชั้น 4		
66	EL-D-5 ST-2	/		/		/		แบตเตอรี่ชั้น 5		
67	EL-D-6 ST-2	/		/		/		แบตเตอรี่ชั้น 6		
68	EL-D-7 ST-2	/		/		/		แบตเตอรี่ชั้น 7		
69	EL-D-8 ST-2	/		/		/		แบตเตอรี่ชั้น 8		
70	EL-อาคาร D-ST-2	/		/		/		อาคาร		

หน้า 1 จาก 1

Discussion

ปริมาณงานได้แก่ ปริมาณพื้นที่ หรือหน่วยที่จำกัด

FRM-PMR-070 Rev.00/ 15 Aug 2020

หน่วยงาน ดิ คอมโบ กาญจนบุรี		ใบตรวจเช็ค ไฟฉุกเฉิน (Emergency Light)				วันที่ตรวจสอบ	18-22 / 09 / 2567
ลำดับ	รายการ / รหัสเครื่อง	ไฟสำรองแบตเตอรี่		สภาพแบตเตอรี่		สถานที่ตั้ง	หมายเหตุ
		ปกติ	แก้ไข	ปกติ	แก้ไข		
1	EL-E 1-1	✓		✓		ทางเดินชั้น 1	
2	EL-E 1-2	✓		✓		ทางเดินชั้น 1	
3	EL-E 1-3	✓		✓		ทางเดินชั้น 1	
4	EL-E 1-4	✓		✓		ทางเดินชั้น 1	
5	EL-E 1-5	✓		✓		ทางเดินชั้น 1	
6	EL-E 1-6	✓		✓		ทางเดินชั้น 2	
7	EL-E 2-1	✓		✓		ทางเดินชั้น 2	
8	EL-E 2-2	✓		✓		ทางเดินชั้น 2	
9	EL-E 2-3	✓		✓		ทางเดินชั้น 2	
10	EL-E 2-4	✓		✓		ทางเดินชั้น 2	
11	EL-E 2-5	✓		✓		ทางเดินชั้น 3	
12	EL-E 3-1	✓		✓		ทางเดินชั้น 3	
13	EL-E 3-2	✓		✓		ทางเดินชั้น 3	
14	EL-E 3-3	✓		✓		ทางเดินชั้น 3	
15	EL-E 3-4	✓		✓		ทางเดินชั้น 3	
16	EL-E 3-5	✓		✓		ทางเดินชั้น 4	
17	EL-E 4-1	✓		✓		ทางเดินชั้น 4	
18	EL-E 4-2	✓		✓		ทางเดินชั้น 4	
19	EL-E 4-3	✓		✓		ทางเดินชั้น 4	
20	EL-E 4-4	✓		✓		ทางเดินชั้น 4	
21	EL-E 4-5	✓		✓		ทางเดินชั้น 5	
22	EL-E 5-1	✓		✓		ทางเดินชั้น 5	
23	EL-E 5-2	✓		✓		ทางเดินชั้น 5	
24	EL-E 5-3	✓		✓		ทางเดินชั้น 5	
25	EL-E 5-4	✓		✓		ทางเดินชั้น 5	
26	EL-E 5-5	✓		✓		ทางเดินชั้น 5	
27	EL-E 6-1	✓		✓		ทางเดินชั้น 6	
28	EL-E 6-2	✓		✓		ทางเดินชั้น 6	
29	EL-E 6-3	✓		✓		ทางเดินชั้น 6	
30	EL-E 6-4	✓		✓		ทางเดินชั้น 6	
31	EL-E 6-5	✓		✓		ทางเดินชั้น 6	
32	EL-E 7-1	✓		✓		ทางเดินชั้น 7	
33	EL-E 7-2	✓		✓		ทางเดินชั้น 7	
34	EL-E 7-3	✓		✓		ทางเดินชั้น 7	
35	EL-E 7-4	✓		✓		ทางเดินชั้น 7	
36	EL-E 7-5	✓		✓		ทางเดินชั้น 7	
37	EL-E 8-1	✓		✓		ทางเดินชั้น 8	
38	EL-E 8-2	✓		✓		ทางเดินชั้น 8	
39	EL-E 8-3	✓		✓		ทางเดินชั้น 8	
40	EL-E 8-4	✓		✓		ทางเดินชั้น 8	
41	EL-E 8-5	✓		✓		ทางเดินชั้น 8	

หน่วยงาน ดิ คอมโบ กาญจนบุรี		ใบตรวจเช็ค ไฟฉุกเฉิน (Emergency Light)				วันที่ตรวจสอบ	18-22 / 09 / 2567
ลำดับ	รายการ / รหัสเครื่อง	ไฟสำรองแบตเตอรี่		สภาพแบตเตอรี่		สถานที่ตั้ง	หมายเหตุ
		ปกติ	แก้ไข	ปกติ	แก้ไข		
42	EL-MDB	✓		✓		ชั้น 1	
43	EL-CMP	✓		✓		ชั้น 1	
44	EL-Booster Pump	✓		✓		ชั้น 1	
45	EL-E 1	✓		✓		ชั้น 1	
46	EL-E 2	✓		✓		ชั้น 1	
47	EL-E 3	✓		✓		ชั้น 1	
48	EL-E 4	✓		✓		ชั้น 1	
49	EL-E 5	✓		✓		ชั้น 1	
50	EL-E 6	✓		✓		ชั้น 1	
51	EL-E 7	✓		✓		ชั้น 1	
52	EL-E 8	✓		✓		ชั้น 1	
53	EL-E 1 ST-1	✓		✓		ชั้น 1	
54	EL-E 2 ST-1	✓		✓		ชั้น 1	
55	EL-E 3 ST-1	✓		✓		ชั้น 1	
56	EL-E 4 ST-1	✓		✓		ชั้น 1	
57	EL-E 5 ST-1	✓		✓		ชั้น 1	
58	EL-E 6 ST-1	✓		✓		ชั้น 1	
59	EL-E 7 ST-1	✓		✓		ชั้น 1	
60	EL-E 8 ST-1	✓		✓		ชั้น 1	
61	EL-E 1 ST-2	✓		✓		ชั้น 1	
62	EL-E 2 ST-2	✓		✓		ชั้น 1	
63	EL-E 3 ST-2	✓		✓		ชั้น 1	
64	EL-E 4 ST-2	✓		✓		ชั้น 1	
65	EL-E 5 ST-2	✓		✓		ชั้น 1	
66	EL-E 6 ST-2	✓		✓		ชั้น 1	
67	EL-E 7 ST-2	✓		✓		ชั้น 1	
68	EL-E 8 ST-2	✓		✓		ชั้น 1	
69	EL-E 1 ST-2	✓		✓		ชั้น 1	
70	EL-E 2 ST-2	✓		✓		ชั้น 1	

หมายเหตุ

PLUS+

รหัสงาน	EM/LT-M
พื้นที่เครื่องจักร	Emergency Light B
เลขที่ใบงาน	PM24100022
วันที่ปฏิบัติงาน	22/10/2024
ชื่ออาคาร	B ALL ส่วนกลางB โถงฯ โถงฯ ALL AREA B

รหัสงาน	EM/LT-M
พื้นที่เครื่องจักร	Emergency Light C
เลขที่ใบงาน	PM24100023
วันที่ปฏิบัติงาน	22/10/2024
ชื่ออาคาร	C ALL ส่วนกลางC โถงฯ โถงฯ ALL AREA C

ลำดับ	รายการ	ผลการตรวจเช็ค			หมายเหตุ
		สี	น้ำ	อากาศเสีย	
	Emergency Light				
1	ตรวจเช็คสภาพ	✓			
2	ตรวจเช็คความสะอาด	✓			
3	ตรวจเช็คความปลอดภัย	✓			

ลำดับ	รายการ	ผลการตรวจเช็ค			หมายเหตุ
		สี	น้ำ	อากาศเสีย	
	Emergency Light				
1	ตรวจเช็คสภาพ	✓			
2	ตรวจเช็คความสะอาด	✓			
3	ตรวจเช็คความปลอดภัย	✓			

หมายเหตุ

รายละเอียด ตรวจเช็คประจำเดือน

พื้นที่

จำนวน

จำนวน

บันทึกผลการปฏิบัติงาน

☒ 1.ปฏิบัติงานเสร็จเรียบร้อยแล้ว

☐ 2.ปฏิบัติงานเสร็จแล้วแต่ยังไม่เรียบร้อย

หมายเหตุ

รายละเอียด ตรวจเช็คประจำเดือน

พื้นที่

จำนวน

จำนวน

บันทึกผลการปฏิบัติงาน

☒ 1.ปฏิบัติงานเสร็จเรียบร้อยแล้ว

☐ 2.ปฏิบัติงานเสร็จแล้วแต่ยังไม่เรียบร้อย

รหัสงาน	EMALTA
รหัสเครื่องจักร	Emergency Light D
เลขที่ใบงาน	PM21000204
วันที่ปฏิบัติงาน	22/10/2024
ชื่อช่าง	D ALL วิศวกรช่าง ไม้ระแนง ไม้ระแนง ALL AREA D

ลำดับ	รายการ	ผลการตรวจเช็ค			หมายเหตุ
		ดี	ไม่ดี	อาจสงสัย	
	Emergency Light				
1	ตรวจเช็คสภาพ	✓			
2	ตรวจเช็คความสะอาด	✓			
3	ตรวจเช็คความปลอดภัย	✓			

หมายเหตุ

รายละเอียด การซ่อมแซมฉุกเฉิน

สาเหตุ

คำแนะนำ

การแก้ไข

วันที่ซ่อมแซม/ปิด

☒ 1. ปฏิบัติงานเสร็จเรียบร้อยแล้ว

☐ 2. ปฏิบัติงานเสร็จแล้วแต่ยังไม่สามารถใช้งานได้ (CA)

รหัสงาน	EMALTA
รหัสเครื่องจักร	Emergency Light E
เลขที่ใบงาน	PM21000025
วันที่ปฏิบัติงาน	22/10/2024
ชื่อช่าง	E ALL วิศวกรช่าง ไม้ระแนง ไม้ระแนง ALL AREA E

ลำดับ	รายการ	ผลการตรวจเช็ค			หมายเหตุ
		ดี	ไม่ดี	อาจสงสัย	
	Emergency Light				
1	ตรวจเช็คสภาพ	✓			
2	ตรวจเช็คความสะอาด	✓			
3	ตรวจเช็คความปลอดภัย	✓			

หมายเหตุ

รายละเอียด การซ่อมแซมฉุกเฉิน

สาเหตุ

คำแนะนำ

การแก้ไข

วันที่ซ่อมแซม/ปิด

☒ 1. ปฏิบัติงานเสร็จเรียบร้อยแล้ว

☐ 2. ปฏิบัติงานเสร็จแล้วแต่ยังไม่สามารถใช้งานได้ (CA)

หน่วยงาน		A		ไฟสว่างฉุกเฉิน (Emergency Light)		วันที่ตรวจสอบ		10-22 / 10 / 2567	
ลำดับ	รายการ / รหัสเครื่อง	ไฟสว่างฉุกเฉิน		สภาพแวดล้อม		ผลการตรวจสอบ		หมายเหตุ	
		ปกติ	แก้ไข	ปกติ	แก้ไข	ปกติ	แก้ไข		
1	EL-A1-1	✓		✓		✓		ทางเดิน 1	
2	EL-A1-2	✓		✓		✓		ทางเดิน 1	
3	EL-A1-3	✓		✓		✓		ทางเดิน 1	
4	EL-A1-4	✓		✓		✓		ทางเดิน 1	
5	EL-A1-5	✓		✓		✓		ทางเดิน 2	
6	EL-A2-1	✓		✓		✓		ทางเดิน 2	
7	EL-A2-2	✓		✓		✓		ทางเดิน 2	
8	EL-A2-3	✓		✓		✓		ทางเดิน 2	
9	EL-A2-4	✓		✓		✓		ทางเดิน 2	
10	EL-A2-5	✓		✓		✓		ทางเดิน 3	
11	EL-A3-1	✓		✓		✓		ทางเดิน 3	
12	EL-A3-2	✓		✓		✓		ทางเดิน 3	
13	EL-A3-3	✓		✓		✓		ทางเดิน 3	
14	EL-A3-4	✓		✓		✓		ทางเดิน 3	
15	EL-A3-5	✓		✓		✓		ทางเดิน 4	
16	EL-A4-1	✓		✓		✓		ทางเดิน 4	
17	EL-A4-2	✓		✓		✓		ทางเดิน 4	
18	EL-A4-3	✓		✓		✓		ทางเดิน 4	
19	EL-A4-4	✓		✓		✓		ทางเดิน 4	
20	EL-A4-5	✓		✓		✓		ทางเดิน 5	
21	EL-A5-1	✓		✓		✓		ทางเดิน 5	
22	EL-A5-2	✓		✓		✓		ทางเดิน 5	
23	EL-A5-3	✓		✓		✓		ทางเดิน 5	
24	EL-A5-4	✓		✓		✓		ทางเดิน 6	
25	EL-A5-5	✓		✓		✓		ทางเดิน 6	
26	EL-A6-1	✓		✓		✓		ทางเดิน 6	
27	EL-A6-2	✓		✓		✓		ทางเดิน 6	
28	EL-A6-3	✓		✓		✓		ทางเดิน 6	
29	EL-A6-4	✓		✓		✓		ทางเดิน 6	
30	EL-A6-5	✓		✓		✓		ทางเดิน 7	
31	EL-A7-1	✓		✓		✓		ทางเดิน 7	
32	EL-A7-2	✓		✓		✓		ทางเดิน 7	
33	EL-A7-3	✓		✓		✓		ทางเดิน 7	
34	EL-A7-4	✓		✓		✓		ทางเดิน 7	
36	EL-A7-5	✓		✓		✓		ทางเดิน 7	
37	EL-A8-1	✓		✓		✓		ทางเดิน 8	
38	EL-A8-2	✓		✓		✓		ทางเดิน 8	
39	EL-A8-3	✓		✓		✓		ทางเดิน 8	
40	EL-A8-4	✓		✓		✓		ทางเดิน 8	
41	EL-A8-5	✓		✓		✓		ทางเดิน 8	
42	ห้อง MD8-A	✓		✓		✓		ชั้น 1	

บริษัทประกันภัย บริษัท พลัง พร้อมเพอร์ จำกัด

FRM-PMR-070 Rev.00/ 15 Aug 2020

หน่วยงาน		A		ไฟสว่างฉุกเฉิน (Emergency Light)		วันที่ตรวจสอบ		10-22 / 10 / 2567	
ลำดับ	รายการ / รหัสเครื่อง	ไฟสว่างฉุกเฉิน		สภาพแวดล้อม		ผลการตรวจสอบ		หมายเหตุ	
		ปกติ	แก้ไข	ปกติ	แก้ไข	ปกติ	แก้ไข		
43	ห้อง COMP - A	✓		✓		✓		ชั้น 1	
44	ห้อง Booster Pump - A	✓		✓		✓		ชั้น 1	
45	ห้องไฟฟ้า A-1	✓		✓		✓		ห้องไฟฟ้า 1	
46	ห้องไฟฟ้า A-2	✓		✓		✓		ห้องไฟฟ้า 2	
47	ห้องไฟฟ้า A-3	✓		✓		✓		ห้องไฟฟ้า 3	
48	ห้องไฟฟ้า A-4	✓		✓		✓		ห้องไฟฟ้า 4	
49	ห้องไฟฟ้า A-5	✓		✓		✓		ห้องไฟฟ้า 5	
50	ห้องไฟฟ้า A-6	✓		✓		✓		ห้องไฟฟ้า 6	
51	ห้องไฟฟ้า A-7	✓		✓		✓		ห้องไฟฟ้า 7	
52	ห้องไฟฟ้า A-8	✓		✓		✓		ห้องไฟฟ้า 8	
53	EL-A1 ST-1	✓		✓		✓		บันไดหนีไฟชั้น 1	
54	EL-A2 ST-1	✓		✓		✓		บันไดหนีไฟชั้น 2	
55	EL-A3 ST-1	✓		✓		✓		บันไดหนีไฟชั้น 3	
56	EL-A4 ST-1	✓		✓		✓		บันไดหนีไฟชั้น 4	
57	EL-A5 ST-1	✓		✓		✓		บันไดหนีไฟชั้น 5	
58	EL-A6 ST-1	✓		✓		✓		บันไดหนีไฟชั้น 6	
59	EL-A7 ST-1	✓		✓		✓		บันไดหนีไฟชั้น 7	
60	EL-A8 ST-1	✓		✓		✓		บันไดหนีไฟชั้น 8	
61	EL-อาคาร A-ST-1	✓		✓		✓		อาคาร	
62	EL-A1 ST-2	✓		✓		✓		บันไดหนีไฟชั้น 1	
63	EL-A2 ST-2	✓		✓		✓		บันไดหนีไฟชั้น 2	
64	EL-A3 ST-2	✓		✓		✓		บันไดหนีไฟชั้น 3	
65	EL-A4 ST-2	✓		✓		✓		บันไดหนีไฟชั้น 4	
66	EL-A5 ST-2	✓		✓		✓		บันไดหนีไฟชั้น 5	
67	EL-A6 ST-2	✓		✓		✓		บันไดหนีไฟชั้น 6	
68	EL-A7 ST-2	✓		✓		✓		บันไดหนีไฟชั้น 7	
69	EL-A8 ST-2	✓		✓		✓		บันไดหนีไฟชั้น 8	
70	EL-อาคาร A-ST-2	✓		✓		✓		อาคาร	

หมายเหตุ

บริษัทประกันภัย บริษัท พลัง พร้อมเพอร์ จำกัด


FRM-PMR-070 Rev.00/ 15 Aug 2020

หน่วยงาน		ค.ศ. โคมไฟ ภายนอก		ใบตรวจเช็ค ไฟฉุกเฉิน (Emergency Light)				วันที่ตรวจพบ	วันที่ตรวจพบ	หมายเหตุ
ลำดับ	รายการ	B		ไฟสว่าง		สภาพ		ผลการตรวจ		
		ภายใน	ภายนอก	ปกติ	ผิดปกติ	ปกติ	ผิดปกติ	ปกติ	ผิดปกติ	
1	EL-B-1-1	✓	✓	✓	✓	✓	✓	✓	✓	
2	EL-B-1-2	✓	✓	✓	✓	✓	✓	✓	✓	
3	EL-B-1-3	✓	✓	✓	✓	✓	✓	✓	✓	
4	EL-B-1-4	✓	✓	✓	✓	✓	✓	✓	✓	
5	EL-B-1-5	✓	✓	✓	✓	✓	✓	✓	✓	
6	EL-B-1-6	✓	✓	✓	✓	✓	✓	✓	✓	
7	EL-B-2-1	✓	✓	✓	✓	✓	✓	✓	✓	
8	EL-B-2-2	✓	✓	✓	✓	✓	✓	✓	✓	
9	EL-B-2-3	✓	✓	✓	✓	✓	✓	✓	✓	
10	EL-B-2-4	✓	✓	✓	✓	✓	✓	✓	✓	
11	EL-B-2-5	✓	✓	✓	✓	✓	✓	✓	✓	
12	EL-B-3-1	✓	✓	✓	✓	✓	✓	✓	✓	
13	EL-B-3-2	✓	✓	✓	✓	✓	✓	✓	✓	
14	EL-B-3-3	✓	✓	✓	✓	✓	✓	✓	✓	
15	EL-B-3-4	✓	✓	✓	✓	✓	✓	✓	✓	
16	EL-B-3-5	✓	✓	✓	✓	✓	✓	✓	✓	
17	EL-B-3-6	✓	✓	✓	✓	✓	✓	✓	✓	
18	EL-B-4-1	✓	✓	✓	✓	✓	✓	✓	✓	
19	EL-B-4-2	✓	✓	✓	✓	✓	✓	✓	✓	
20	EL-B-4-3	✓	✓	✓	✓	✓	✓	✓	✓	
21	EL-B-4-4	✓	✓	✓	✓	✓	✓	✓	✓	
22	EL-B-4-5	✓	✓	✓	✓	✓	✓	✓	✓	
23	EL-B-5-1	✓	✓	✓	✓	✓	✓	✓	✓	
24	EL-B-5-2	✓	✓	✓	✓	✓	✓	✓	✓	
25	EL-B-5-3	✓	✓	✓	✓	✓	✓	✓	✓	
26	EL-B-5-4	✓	✓	✓	✓	✓	✓	✓	✓	
27	EL-B-5-5	✓	✓	✓	✓	✓	✓	✓	✓	
28	EL-B-6-1	✓	✓	✓	✓	✓	✓	✓	✓	
29	EL-B-6-2	✓	✓	✓	✓	✓	✓	✓	✓	
30	EL-B-6-3	✓	✓	✓	✓	✓	✓	✓	✓	
31	EL-B-6-4	✓	✓	✓	✓	✓	✓	✓	✓	
32	EL-B-6-5	✓	✓	✓	✓	✓	✓	✓	✓	
33	EL-B-7-1	✓	✓	✓	✓	✓	✓	✓	✓	
34	EL-B-7-2	✓	✓	✓	✓	✓	✓	✓	✓	
35	EL-B-7-3	✓	✓	✓	✓	✓	✓	✓	✓	
36	EL-B-7-4	✓	✓	✓	✓	✓	✓	✓	✓	
37	EL-B-7-5	✓	✓	✓	✓	✓	✓	✓	✓	
38	EL-B-8-1	✓	✓	✓	✓	✓	✓	✓	✓	
39	EL-B-8-2	✓	✓	✓	✓	✓	✓	✓	✓	
40	EL-B-8-3	✓	✓	✓	✓	✓	✓	✓	✓	
41	EL-B-8-4	✓	✓	✓	✓	✓	✓	✓	✓	
42	EL-B-8-5	✓	✓	✓	✓	✓	✓	✓	✓	

ใบตรวจเช็ค ไฟฉุกเฉิน

FRM-PMR-070 Rev.001 15 Aug. 2020

หน่วยงาน		ค.ศ. โคมไฟ ภายนอก		ใบตรวจเช็ค ไฟฉุกเฉิน (Emergency Light)				วันที่ตรวจพบ	วันที่ตรวจพบ	หมายเหตุ
ลำดับ	รายการ	B		ไฟสว่าง		สภาพ		ผลการตรวจ		
		ภายใน	ภายนอก	ปกติ	ผิดปกติ	ปกติ	ผิดปกติ	ปกติ	ผิดปกติ	
43	ห้อง MDO	✓	✓	✓	✓	✓	✓	✓	✓	
44	ห้อง CWP	✓	✓	✓	✓	✓	✓	✓	✓	
45	ห้อง ยัด	✓	✓	✓	✓	✓	✓	✓	✓	
46	ห้อง Booster Pump	✓	✓	✓	✓	✓	✓	✓	✓	
47	ห้อง ไฟฟ้า B-1	✓	✓	✓	✓	✓	✓	✓	✓	
48	ห้อง ไฟฟ้า B-2	✓	✓	✓	✓	✓	✓	✓	✓	
49	ห้อง ไฟฟ้า B-3	✓	✓	✓	✓	✓	✓	✓	✓	
50	ห้อง ไฟฟ้า B-4	✓	✓	✓	✓	✓	✓	✓	✓	
51	ห้อง ไฟฟ้า B-5	✓	✓	✓	✓	✓	✓	✓	✓	
52	ห้อง ไฟฟ้า B-6	✓	✓	✓	✓	✓	✓	✓	✓	
53	ห้อง ไฟฟ้า B-7	✓	✓	✓	✓	✓	✓	✓	✓	
54	ห้อง ไฟฟ้า B-8	✓	✓	✓	✓	✓	✓	✓	✓	
55	EL-B-1 ST-1	✓	✓	✓	✓	✓	✓	✓	✓	
56	EL-B-2 ST-1	✓	✓	✓	✓	✓	✓	✓	✓	
57	EL-B-3 ST-1	✓	✓	✓	✓	✓	✓	✓	✓	
58	EL-B-4 ST-1	✓	✓	✓	✓	✓	✓	✓	✓	
59	EL-B-5 ST-1	✓	✓	✓	✓	✓	✓	✓	✓	
60	EL-B-6 ST-1	✓	✓	✓	✓	✓	✓	✓	✓	
61	EL-B-7 ST-1	✓	✓	✓	✓	✓	✓	✓	✓	
62	EL-B-8 ST-1	✓	✓	✓	✓	✓	✓	✓	✓	
63	EL-อาคาร B-ST-1	✓	✓	✓	✓	✓	✓	✓	✓	
64	EL-B-1 ST-2	✓	✓	✓	✓	✓	✓	✓	✓	
65	EL-B-2 ST-2	✓	✓	✓	✓	✓	✓	✓	✓	
66	EL-B-3 ST-2	✓	✓	✓	✓	✓	✓	✓	✓	
67	EL-B-4 ST-2	✓	✓	✓	✓	✓	✓	✓	✓	
68	EL-B-5 ST-2	✓	✓	✓	✓	✓	✓	✓	✓	
69	EL-B-6 ST-2	✓	✓	✓	✓	✓	✓	✓	✓	
70	EL-B-7 ST-2	✓	✓	✓	✓	✓	✓	✓	✓	
71	EL-B-8 ST-2	✓	✓	✓	✓	✓	✓	✓	✓	
72	EL-อาคาร B-ST-2	✓	✓	✓	✓	✓	✓	✓	✓	



ใบตรวจเช็ค ไฟฉุกเฉิน

FRM-PMR-070 Rev.001 15 Aug. 2020

หน่วยงาน คี คอนโม กาญจนบุรี		ใบตรวจเช็ค ไฟฉุกเฉิน (Emergency Light)				วันที่ตรวจสอบ รหัสอุปกรณ์	18-22 / 10 / 2567
ลำดับ	รายการ / รหัสเครื่อง	ไฟสว่างแบบเคอร์		ผลการตรวจสอบ		สถานที่ตั้ง	หมายเหตุ
		ปกติ	แก้ไข	ปกติ	แก้ไข		
1	EL-C-1-1	/		/		ทางเดินชั้น 1	
2	EL-C-1-2	/		/		ทางเดินชั้น 1	
3	EL-C-1-3	/		/		ทางเดินชั้น 1	
4	EL-C-1-4	/		/		ทางเดินชั้น 1	
5	EL-C-1-5	/		/		ทางเดินชั้น 1	
6	EL-C-2-1	/		/		ทางเดินชั้น 2	
7	EL-C-2-2	/		/		ทางเดินชั้น 2	
8	EL-C-2-3	/		/		ทางเดินชั้น 2	
9	EL-C-2-4	/		/		ทางเดินชั้น 2	
10	EL-C-2-5	/		/		ทางเดินชั้น 2	
11	EL-C-3-1	/		/		ทางเดินชั้น 3	
12	EL-C-3-2	/		/		ทางเดินชั้น 3	
13	EL-C-3-3	/		/		ทางเดินชั้น 3	
14	EL-C-3-4	/		/		ทางเดินชั้น 3	
15	EL-C-3-5	/		/		ทางเดินชั้น 3	
16	EL-C-4-1	/		/		ทางเดินชั้น 4	
17	EL-C-4-2	/		/		ทางเดินชั้น 4	
18	EL-C-4-3	/		/		ทางเดินชั้น 4	
19	EL-C-4-4	/		/		ทางเดินชั้น 4	
20	EL-C-4-5	/		/		ทางเดินชั้น 4	
21	EL-C-5-1	/		/		ทางเดินชั้น 5	
22	EL-C-5-2	/		/		ทางเดินชั้น 5	
23	EL-C-5-3	/		/		ทางเดินชั้น 5	
24	EL-C-5-4	/		/		ทางเดินชั้น 5	
25	EL-C-5-5	/		/		ทางเดินชั้น 5	
26	EL-C-6-1	/		/		ทางเดินชั้น 6	
27	EL-C-6-2	/		/		ทางเดินชั้น 6	
28	EL-C-6-3	/		/		ทางเดินชั้น 6	
29	EL-C-6-4	/		/		ทางเดินชั้น 6	
30	EL-C-6-5	/		/		ทางเดินชั้น 6	
31	EL-C-7-1	/		/		ทางเดินชั้น 7	
32	EL-C-7-2	/		/		ทางเดินชั้น 7	
33	EL-C-7-3	/		/		ทางเดินชั้น 7	
34	EL-C-7-4	/		/		ทางเดินชั้น 7	
35	EL-C-7-5	/		/		ทางเดินชั้น 7	
36	EL-C-8-1	/		/		ทางเดินชั้น 8	
37	EL-C-8-2	/		/		ทางเดินชั้น 8	
38	EL-C-8-3	/		/		ทางเดินชั้น 8	

บริษัทประกันภัย บริษัท พูลิซ ฟิชท์คอมเมิร์ซ จำกัด

FRM-PMR-070 Rev.001/ 15 Aug 2020

หน่วยงาน คี คอนโม กาญจนบุรี		ใบตรวจเช็ค ไฟฉุกเฉิน (Emergency Light)				วันที่ตรวจสอบ รหัสอุปกรณ์	18-22 / 10 / 2567
ลำดับ	รายการ / รหัสเครื่อง	ไฟสว่างแบบเคอร์		ผลการตรวจสอบ		สถานที่ตั้ง	หมายเหตุ
		ปกติ	แก้ไข	ปกติ	แก้ไข		
38	EL-C-8-4	/		/		ทางเดินชั้น 8	
40	EL-C-8-5	/		/		ทางเดินชั้น 8	
41	ห้อง MDB - C	/		/		ชั้น 1	
42	ห้อง CWP - C	/		/		ชั้น 1	
43	ห้อง BP - C	/		/		ชั้น 1	
44	ห้องไฟฟ้า C-1	/		/		ห้องไฟฟ้าชั้น 1	
45	ห้องไฟฟ้า C-2	/		/		ห้องไฟฟ้าชั้น 2	
46	ห้องไฟฟ้า C-3	/		/		ห้องไฟฟ้าชั้น 3	
47	ห้องไฟฟ้า C-4	/		/		ห้องไฟฟ้าชั้น 4	
48	ห้องไฟฟ้า C-5	/		/		ห้องไฟฟ้าชั้น 5	
49	ห้องไฟฟ้า C-6	/		/		ห้องไฟฟ้าชั้น 6	
50	ห้องไฟฟ้า C-7	/		/		ห้องไฟฟ้าชั้น 7	
51	ห้องไฟฟ้า C-8	/		/		ห้องไฟฟ้าชั้น 8	
52	EL-C-1 ST-1	/		/		บันไดหนีไฟชั้น 1	
53	EL-C-2 ST-1	/		/		บันไดหนีไฟชั้น 2	
54	EL-C-3 ST-1	/		/		บันไดหนีไฟชั้น 3	
55	EL-C-4 ST-1	/		/		บันไดหนีไฟชั้น 4	
56	EL-C-5 ST-1	/		/		บันไดหนีไฟชั้น 5	
57	EL-C-6 ST-1	/		/		บันไดหนีไฟชั้น 6	
58	EL-C-7 ST-1	/		/		บันไดหนีไฟชั้น 7	
59	EL-C-8 ST-1	/		/		บันไดหนีไฟชั้น 8	
60	EL-ศาลา C-ST-1	/		/		ศาลา	
61	EL-C-1 ST-2	/		/		บันไดหนีไฟชั้น 1	
62	EL-C-2 ST-2	/		/		บันไดหนีไฟชั้น 2	
63	EL-C-3 ST-2	/		/		บันไดหนีไฟชั้น 3	
64	EL-C-4 ST-2	/		/		บันไดหนีไฟชั้น 4	
65	EL-C-5 ST-2	/		/		บันไดหนีไฟชั้น 5	
66	EL-C-6 ST-2	/		/		บันไดหนีไฟชั้น 6	
67	EL-C-7 ST-2	/		/		บันไดหนีไฟชั้น 7	
68	EL-C-8 ST-2	/		/		บันไดหนีไฟชั้น 8	
69	EL-ศาลา C-ST-2	/		/		ศาลา	
รวมรวม							

บริษัทประกันภัย บริษัท พูลิซ ฟิชท์คอมเมิร์ซ จำกัด

FRM-PMR-070 Rev.001/ 15 Aug 2020

หน่วยงาน ค.ศ. โศกนาฏกรรม		ไฟสว่างแบบเคสรี				ไฟฉุกเฉิน (Emergency Light)				วันที่ตรวจสอบ		หมายเหตุ
ลำดับ	รายการ / รหัสเครื่อง	ปกติ	แก้ไข	ปกติ	แก้ไข	ปกติ	แก้ไข	ปกติ	แก้ไข	วันที่ตรวจสอบ	รหัสอุปกรณ์	
1	EL-D-1	/		/		/		/		พบเคสรีขึ้น 1		18-22 / 10 / 2567
2	EL-D-2	/		/		/		/		พบเคสรีขึ้น 1		
3	EL-D-3	/		/		/		/		พบเคสรีขึ้น 1		
4	EL-D-4	/		/		/		/		พบเคสรีขึ้น 1		
5	EL-D-5	/		/		/		/		พบเคสรีขึ้น 1		
6	EL-D-6	/		/		/		/		พบเคสรีขึ้น 2		
7	EL-D-7	/		/		/		/		พบเคสรีขึ้น 2		
8	EL-D-8	/		/		/		/		พบเคสรีขึ้น 2		
9	EL-D-9	/		/		/		/		พบเคสรีขึ้น 2		
10	EL-D-10	/		/		/		/		พบเคสรีขึ้น 3		
11	EL-D-11	/		/		/		/		พบเคสรีขึ้น 3		
12	EL-D-12	/		/		/		/		พบเคสรีขึ้น 3		
13	EL-D-13	/		/		/		/		พบเคสรีขึ้น 3		
14	EL-D-14	/		/		/		/		พบเคสรีขึ้น 3		
15	EL-D-15	/		/		/		/		พบเคสรีขึ้น 4		
16	EL-D-16	/		/		/		/		พบเคสรีขึ้น 4		
17	EL-D-17	/		/		/		/		พบเคสรีขึ้น 4		
18	EL-D-18	/		/		/		/		พบเคสรีขึ้น 4		
19	EL-D-19	/		/		/		/		พบเคสรีขึ้น 4		
20	EL-D-20	/		/		/		/		พบเคสรีขึ้น 4		
21	EL-D-21	/		/		/		/		พบเคสรีขึ้น 5		
22	EL-D-22	/		/		/		/		พบเคสรีขึ้น 5		
23	EL-D-23	/		/		/		/		พบเคสรีขึ้น 5		
24	EL-D-24	/		/		/		/		พบเคสรีขึ้น 5		
25	EL-D-25	/		/		/		/		พบเคสรีขึ้น 5		
26	EL-D-26	/		/		/		/		พบเคสรีขึ้น 6		
27	EL-D-27	/		/		/		/		พบเคสรีขึ้น 6		
28	EL-D-28	/		/		/		/		พบเคสรีขึ้น 6		
29	EL-D-29	/		/		/		/		พบเคสรีขึ้น 6		
30	EL-D-30	/		/		/		/		พบเคสรีขึ้น 6		
31	EL-D-31	/		/		/		/		พบเคสรีขึ้น 7		
32	EL-D-32	/		/		/		/		พบเคสรีขึ้น 7		
33	EL-D-33	/		/		/		/		พบเคสรีขึ้น 7		
34	EL-D-34	/		/		/		/		พบเคสรีขึ้น 7		
35	EL-D-35	/		/		/		/		พบเคสรีขึ้น 7		
36	EL-D-36	/		/		/		/		พบเคสรีขึ้น 7		
37	EL-D-37	/		/		/		/		พบเคสรีขึ้น 8		
38	EL-D-38	/		/		/		/		พบเคสรีขึ้น 8		
39	EL-D-39	/		/		/		/		พบเคสรีขึ้น 8		
40	EL-D-40	/		/		/		/		พบเคสรีขึ้น 8		

บริหารงานโดย บริษัท พัสส พรีชเพอร์ จำกัด

FERM-PMR-070 Rev.00/ 15 Aug 2020

[illegible]

บริษัทฯ ขอเสนอ บริษัท พรีมเพอเรีย จำกัด

FRM-PMR-070 Rev.00/ 15 Aug 2020

หน่วยงาน		ดี คอนโด กาญจนวิทย์		ใบตรวจเช็ค ไฟฉุกเฉิน (Emergency Light)				วันที่ตรวจสอบ รหัสอุปกรณ์		10-22 / 10 / 2567
อาคาร	E	ไฟสำรองแบตเตอรี่		สภ.ทงเบงละคร		ผลการตรวจสอบ		สถานที่ติดตั้ง		หมายเหตุ
ลำดับ	รายการ / รหัสเครื่อง	ปกติ	แก้ไข	ปกติ	แก้ไข	ปกติ	แก้ไข			
1	EL-E-1-1	/		/		/		ทางเดินขึ้น 1		ตามรูป ตามรูป
2	EL-E-1-2	/		/		/		ทางเดินขึ้น 1		
3	EL-E-1-3	/		/		/		ทางเดินขึ้น 1		
4	EL-E-1-4	/		/		/		ทางเดินขึ้น 1		
5	EL-E-1-5	/		/		/		ทางเดินขึ้น 1		
6	EL-E-1-6	/		/		/		ทางเดินขึ้น 1		
7	EL-E-2-1	/		/		/		ทางเดินขึ้น 2		
8	EL-E-2-2			/		/		ทางเดินขึ้น 2		
9	EL-E-2-3	/		/		/		ทางเดินขึ้น 2		
10	EL-E-2-4	/		/		/		ทางเดินขึ้น 2		
11	EL-E-2-5	/		/		/		ทางเดินขึ้น 3		
12	EL-E-3-1	/		/		/		ทางเดินขึ้น 3		
13	EL-E-3-2	/		/		/		ทางเดินขึ้น 3		
14	EL-E-3-3	/		/		/		ทางเดินขึ้น 3		
15	EL-E-3-4	/		/		/		ทางเดินขึ้น 3		
16	EL-E-3-5	/		/		/		ทางเดินขึ้น 4		
17	EL-E-4-1	/		/		/		ทางเดินขึ้น 4		
18	EL-E-4-2	/		/		/		ทางเดินขึ้น 4		
19	EL-E-4-3	/		/		/		ทางเดินขึ้น 4		
20	EL-E-4-4	/		/		/		ทางเดินขึ้น 4		
21	EL-E-4-5	/		/		/		ทางเดินขึ้น 5		
22	EL-E-5-1	/		/		/		ทางเดินขึ้น 5		
23	EL-E-5-2	/		/		/		ทางเดินขึ้น 5		
24	EL-E-5-3	/		/		/		ทางเดินขึ้น 5		
25	EL-E-5-4	/		/		/		ทางเดินขึ้น 6		
26	EL-E-5-5	/		/		/		ทางเดินขึ้น 6		
27	EL-E-6-1	/		/		/		ทางเดินขึ้น 6		
28	EL-E-6-2	/		/		/		ทางเดินขึ้น 6		
29	EL-E-6-3	/		/		/		ทางเดินขึ้น 6		
30	EL-E-6-4	/		/		/		ทางเดินขึ้น 6		
31	EL-E-6-5	/		/		/		ทางเดินขึ้น 6		
32	EL-E-7-1	/		/		/		ทางเดินขึ้น 7		
33	EL-E-7-2	/		/		/		ทางเดินขึ้น 7		
34	EL-E-7-3	/		/		/		ทางเดินขึ้น 7		
35	EL-E-7-4	/		/		/		ทางเดินขึ้น 7		
36	EL-E-7-5	/		/		/		ทางเดินขึ้น 7		
37	EL-E-8-1	/		/		/		ทางเดินขึ้น 8		
38	EL-E-8-2	/		/		/		ทางเดินขึ้น 8		
39	EL-E-8-3	/		/		/		ทางเดินขึ้น 8		
40	EL-E-8-4	/		/		/		ทางเดินขึ้น 8		
41	EL-E-8-5	/		/		/		ทางเดินขึ้น 8		

หน่วยงาน		คิ คอนโด กาญจนบุรี		ใบตรวจเช็ค ไฟฉุกเฉิน (Emergency Light)				วันที่ตรวจสอบ รหัสอุปกรณ์		หมายเหตุ
อาคาร	E	ไฟสำรองฉุกเฉิน		สภาพแบตเตอรี่		ผลการตรวจสอบ		สถานที่ตั้ง รหัสอุปกรณ์		
ลำดับ	รายการ / รหัสเครื่อง	ปกติ	แก้ไข	ปกติ	แก้ไข	ปกติ	แก้ไข			
42	ห้อง MDB	/		/		/		ชั้น 1		
43	ห้อง CWP							ชั้น 1		
44	ห้อง Booster Pump							ชั้น 1		
45	ห้องไฟฟ้า E-1	/		/		/		ห้องไฟฟ้า		
46	ห้องไฟฟ้า E-2	/		/		/		ห้องไฟฟ้าชั้น 1		
47	ห้องไฟฟ้า E-3	/		/		/		ห้องไฟฟ้าชั้น 2		
48	ห้องไฟฟ้า E-4	/		/		/		ห้องไฟฟ้าชั้น 3		
49	ห้องไฟฟ้า E-5	/		/		/		ห้องไฟฟ้าชั้น 4		
50	ห้องไฟฟ้า E-6	/		/		/		ห้องไฟฟ้าชั้น 5		
51	ห้องไฟฟ้า E-7	/		/		/		ห้องไฟฟ้าชั้น 6		
52	ห้องไฟฟ้า E-8	/		/		/		ห้องไฟฟ้าชั้น 7		
53	EL-E-1 ST-1	/		/		/		ห้องไฟฟ้าชั้น 8		
54	EL-E-2 ST-1	/		/		/		บันไดหนีไฟชั้น 1		
55	EL-E-3 ST-1	/		/		/		บันไดหนีไฟชั้น 2		
56	EL-E-4 ST-1	/		/		/		บันไดหนีไฟชั้น 3		
57	EL-E-5 ST-1	/		/		/		บันไดหนีไฟชั้น 4		
58	EL-E-6 ST-1	/		/		/		บันไดหนีไฟชั้น 5		
59	EL-E-7 ST-1	/		/		/		บันไดหนีไฟชั้น 6		
60	EL-E-8 ST-1	/		/		/		บันไดหนีไฟชั้น 7		
61	EL-อาคาร E-ST-1	/		/		/		บันไดหนีไฟชั้น 8		
62	EL-E-1 ST-2	/		/		/		อาคาร		
63	EL-E-2 ST-2	/		/		/		บันไดหนีไฟชั้น 1		
64	EL-E-3 ST-2	/		/		/		บันไดหนีไฟชั้น 2		
65	EL-E-4 ST-2	/		/		/		บันไดหนีไฟชั้น 3		
66	EL-E-5 ST-2	/		/		/		บันไดหนีไฟชั้น 4		
67	EL-E-6 ST-2	/		/		/		บันไดหนีไฟชั้น 5		
68	EL-E-7 ST-2	/		/		/		บันไดหนีไฟชั้น 6		
69	EL-E-8 ST-2	/		/		/		บันไดหนีไฟชั้น 7		
70	EL-อาคาร E-ST-2	/		/		/		บันไดหนีไฟชั้น 8		
รวมทั้งหมด								อาคาร		

รหัสประจำตัว	EMQ-3M
รหัสเครื่องจักร	Emergency Light A
เลขที่ใบงาน	PM241100019
วันที่ปฏิบัติงาน	22/11/2024
ชื่ออาคาร	A ALL ส่วนกลาง ไม่ระบุ ไม่ระบุ ALL AREA A

ลำดับ	รายการ	ผลการตรวจวัด			หมายเหตุ
		16	17	สถานะอื่น	
	การตรวจวัดค่ามลพิษทางอากาศ				
1	ตรวจวัดค่ามลพิษทางอากาศ	✓			
2	ตรวจวัดค่ามลพิษทางอากาศ	✓			
3	ตรวจวัดค่ามลพิษทางอากาศ	✓			

GENERAL

ชาวปะเยียด **ตรวจใช้ควรระวังให้ดี**

545516

คำแนะนำ

การแก้ไขข้อบกพร่อง

บัญชีภาคผลการปฏิบัติงาน

☒ 1.ปฏิบัติงานเสร็จเรียบร้อย

2. ภูมิทัศน์สิ่งแวดล้อมที่สะท้อนวิถี (C&S)

[illegible]

ENVIRONMENT

รหัสงาน	EM/LT-A
รหัสเครื่องจักร	Emergency Light B
เลขใบงาน	PM241100020
วันที่ปฏิบัติงาน	22/11/2024
ชื่ออาคาร	B ALL ส่วนกลางB โถงฯ โถงฯ ALL AREA B

ลำดับ	รายการ	ผลการตรวจเช็ค			หมายเหตุ
		สี	น้ำยา	อุปกรณ์	
1	ตรวจเช็คสภาพ	✓			
2	ตรวจเช็คความสะอาด	✓			
3	ตรวจเช็คความปลอดภัย	✓			

รหัสงาน	EM/LT-A
รหัสเครื่องจักร	Emergency Light C
เลขใบงาน	PM241100021
วันที่ปฏิบัติงาน	22/11/2024
ชื่ออาคาร	C ALL ส่วนกลางC โถงฯ โถงฯ ALL AREA C

ลำดับ	รายการ	ผลการตรวจเช็ค			หมายเหตุ
		สี	น้ำยา	อุปกรณ์	
1	ตรวจเช็คสภาพ	✓			
2	ตรวจเช็คความสะอาด	✓			
3	ตรวจเช็คความปลอดภัย	✓			

หมายเหตุ

รายละเอียด ตรวจเช็คประจำเดือน

สีน้ำยา

น้ำยาเติม

การปฏิบัติงาน

บันทึกผลการปฏิบัติงาน

☒ 1.ปฏิบัติงานเสร็จเรียบร้อยแล้ว

☐ 2.ปฏิบัติงานเสร็จแล้วแต่ยังไม่พร้อม (CM)

หมายเหตุ

รายละเอียด ตรวจเช็คประจำเดือน

สีน้ำยา

น้ำยาเติม

การปฏิบัติงาน

บันทึกผลการปฏิบัติงาน

☒ 1.ปฏิบัติงานเสร็จเรียบร้อยแล้ว

☐ 2.ปฏิบัติงานเสร็จแล้วแต่ยังไม่พร้อม (CM)

รหัสงาน	EM/LT-M
รหัสเครื่องจักร	Emergency Light D
เลขที่ใบงาน	PM241100022
วันที่ปฏิบัติงาน	22/11/2024
ชื่ออาคาร	D ALL ตึกอาคาร D ไม่ระบุ ไม่ระบุ ALL AREA D

ลำดับ	รายการ	ผลการตรวจเช็ค			หมายเหตุ
		สี	น้ำเงิน	อาคารสีเขียว	
1	ตรวจสอบสภาพ	✓			
2	ตรวจสอบความสะอาด	✓			
3	ตรวจสอบความมั่นคง	✓			

หมายเหตุ

รายละเอียด ตรวจสอบประจำเดือน

สีน้ำเงิน

สีน้ำเงิน

อาคารสีเขียว

วันที่ตรวจสอบ/ปฏิบัติ

☒ 1. ปฏิบัติงานเสร็จเรียบร้อยแล้ว

☐ 2. ปฏิบัติงานเสร็จแล้วแต่ยังไม่พร้อม (CM)

รหัสงาน	EM/LT-M
รหัสเครื่องจักร	Emergency Light E
เลขที่ใบงาน	PM241100023
วันที่ปฏิบัติงาน	22/11/2024
ชื่ออาคาร	E ALL ตึกอาคาร E ไม่ระบุ ไม่ระบุ ALL AREA E

ลำดับ	รายการ	ผลการตรวจเช็ค			หมายเหตุ
		สี	น้ำเงิน	อาคารสีเขียว	
1	ตรวจสอบสภาพ	✓			
2	ตรวจสอบความสะอาด	✓			
3	ตรวจสอบความมั่นคง	✓			

หมายเหตุ

รายละเอียด ตรวจสอบประจำเดือน

สีน้ำเงิน

สีน้ำเงิน

อาคารสีเขียว

วันที่ตรวจสอบ/ปฏิบัติ

☒ 1. ปฏิบัติงานเสร็จเรียบร้อยแล้ว

☐ 2. ปฏิบัติงานเสร็จแล้วแต่ยังไม่พร้อม (CM)

หน่วยงาน ค คอนโด กาญจนบุรี				ใบตรวจเช็ค ไฟฉุกเฉิน (Emergency Light)				วันที่ตรวจสอบ : 18-22 / 11 / 2567		หมายเหตุ
อาคาร	A	ไฟสำรองแบตเตอรี่		สภาพแบตเตอรี่		ผลการตรวจสอบ		สถานที่ตั้ง		
		ปกติ	แก้ไข	ปกติ	แก้ไข	ปกติ	แก้ไข			
ลำดับ	รายการ / รหัสเครื่อง									
1	EL-A-1-1	/		/		/		ทางเดินชั้น 1	หมายเหตุ	
2	EL-A-1-2	/		/		/		ทางเดินชั้น 1		
3	EL-A-1-3	/		/		/		ทางเดินชั้น 1		
4	EL-A-1-4	/		/		/		ทางเดินชั้น 1		
5	EL-A-1-5	/		/		/		ทางเดินชั้น 1		
6	EL-A-2-1	/		/		/		ทางเดินชั้น 2		
7	EL-A-2-2	/		/		/		ทางเดินชั้น 2		
8	EL-A-2-3	/		/		/		ทางเดินชั้น 2		
9	EL-A-2-4	/		/		/		ทางเดินชั้น 2		
10	EL-A-2-5	/		/		/		ทางเดินชั้น 2		
11	EL-A-3-1	/		/		/		ทางเดินชั้น 3		
12	EL-A-3-2	/		/		/		ทางเดินชั้น 3		
13	EL-A-3-3	/		/		/		ทางเดินชั้น 3		
14	EL-A-3-4	/		/		/		ทางเดินชั้น 3		
15	EL-A-3-5	/		/		/		ทางเดินชั้น 3		
16	EL-A-4-1	/		/		/		ทางเดินชั้น 4		
17	EL-A-4-2	/		/		/		ทางเดินชั้น 4		
18	EL-A-4-3	/		/		/		ทางเดินชั้น 4		
19	EL-A-4-4	/		/		/		ทางเดินชั้น 4		
20	EL-A-4-5	/		/		/		ทางเดินชั้น 4		
21	EL-A-5-1	/		/		/		ทางเดินชั้น 5		
22	EL-A-5-2	/		/		/		ทางเดินชั้น 5		
23	EL-A-5-3	/		/		/		ทางเดินชั้น 5		
24	EL-A-5-4	/		/		/		ทางเดินชั้น 5		
25	EL-A-5-5	/		/		/		ทางเดินชั้น 5		
26	EL-A-6-1	/		/		/		ทางเดินชั้น 6		
27	EL-A-6-2	/		/		/		ทางเดินชั้น 6		
28	EL-A-6-3	/		/		/		ทางเดินชั้น 6		
29	EL-A-6-4	/		/		/		ทางเดินชั้น 6		
30	EL-A-6-5	/		/		/		ทางเดินชั้น 6		
31	EL-A-7-1	/		/		/		ทางเดินชั้น 7		
32	EL-A-7-2	/		/		/		ทางเดินชั้น 7		
33	EL-A-7-3	/		/		/		ทางเดินชั้น 7		
34	EL-A-7-4	/		/		/		ทางเดินชั้น 7		
36	EL-A-7-5	/		/		/		ทางเดินชั้น 7		
37	EL-A-8-1	/		/		/		ทางเดินชั้น 8		
38	EL-A-8-2	/		/		/		ทางเดินชั้น 8		
39	EL-A-8-3	/		/		/		ทางเดินชั้น 8		
40	EL-A-8-4	/		/		/		ทางเดินชั้น 8		
41	EL-A-8-5	/		/		/		ทางเดินชั้น 8		
42	ห้อง MDO-A	/		/		/		ชั้น 1		

บันทึกรายงานฉบับนี้จัดทำขึ้นเพื่อใช้ประกอบการตรวจสอบ

หน่วยงาน คี คอนโด กาญจนบุรี			ใบตรวจเช็ค ไฟฉุกเฉิน (Emergency Light)					วันที่ตรวจสอบ		หมายเหตุ
อาคาร	A	รายการ / รหัสเครื่อง	ไฟสำรองแบตเตอรี่		สภาพแบตเตอรี่		ผลการตรวจสอบ		วันที่ติดตั้ง	
			ปกติ	แก้ไข	ปกติ	แก้ไข	ปกติ	แก้ไข		
ลำดับ										EL
43		ห้อง CWP - A	/		/		/		ชั้น 1	
44		ห้อง Booster Pump - A	/		/		/		ชั้นล่าง	
45		ห้องไฟฟ้า A-1	/		/		/		ห้องไฟฟ้าชั้น 1	
46		ห้องไฟฟ้า A-2	/		/		/		ห้องไฟฟ้าชั้น 2	
47		ห้องไฟฟ้า A-3	/		/		/		ห้องไฟฟ้าชั้น 3	
48		ห้องไฟฟ้า A-4	/		/		/		ห้องไฟฟ้าชั้น 4	
49		ห้องไฟฟ้า A-5	/		/		/		ห้องไฟฟ้าชั้น 5	
50		ห้องไฟฟ้า A-6	/		/		/		ห้องไฟฟ้าชั้น 6	
51		ห้องไฟฟ้า A-7	/		/		/		ห้องไฟฟ้าชั้น 7	
52		ห้องไฟฟ้า A-8	/		/		/		ห้องไฟฟ้าชั้น 8	
53		EL-A-1 ST-1	/		/		/		บันไดหนีไฟชั้น 1	
54		EL-A-2 ST-1	/		/		/		บันไดหนีไฟชั้น 2	
55		EL-A-3 ST-1	/		/		/		บันไดหนีไฟชั้น 3	
56		EL-A-4 ST-1	/		/		/		บันไดหนีไฟชั้น 4	
57		EL-A-5 ST-1	/		/		/		บันไดหนีไฟชั้น 5	
58		EL-A-6 ST-1	/		/		/		บันไดหนีไฟชั้น 6	
59		EL-A-7 ST-1	/		/		/		บันไดหนีไฟชั้น 7	
60		EL-A-8 ST-1	/		/		/		บันไดหนีไฟชั้น 8	
61		EL-อาคาร A- ST-1	/		/		/		อาคาร	
62		EL-A-1 ST-2	/		/		/		บันไดหนีไฟชั้น 1	
63		EL-A-2 ST-2	/		/		/		บันไดหนีไฟชั้น 2	
64		EL-A-3 ST-2	/		/		/		บันไดหนีไฟชั้น 3	
65		EL-A-4 ST-2	/		/		/		บันไดหนีไฟชั้น 4	
66		EL-A-5 ST-2	/		/		/		บันไดหนีไฟชั้น 5	
67		EL-A-6 ST-2	/		/		/		บันไดหนีไฟชั้น 6	
68		EL-A-7 ST-2	/		/		/		บันไดหนีไฟชั้น 7	
69		EL-A-8 ST-2	/		/		/		บันไดหนีไฟชั้น 8	
70		EL-อาคาร A- ST-2	/		/		/		อาคาร	

หมายเหตุ

หมายเหตุ

บันทึกรายงานฉบับนี้จัดทำขึ้นเพื่อใช้ประกอบการตรวจสอบ

[illegible]

บริษัทงานโดย บริษัท พัด พริ้งเพรต จำกัด

FRM-FMR-070 Rev.00/ 15 Aug 2020

มีนางงามได้ย บิน่า พกส พรอดเพยวดี จาเอด

FORM-PMR-070 Rev.00/ 15 Aug 2020

หน่วยงาน		C				ใบตรวจเช็ค ไฟฉุกเฉิน (Emergency Light)		วันที่ตรวจสอบ		รหัสอุปกรณ์		18-22 / 11 / 2567	
ลำดับ	รายการ / รหัสเครื่อง	ไฟสว่างแบบเคสรี		สภาพแบบเคสรี		ผลการตรวจสอบ		สถานที่ตั้ง	หมายเหตุ				
		ปกติ	แก้ไข	ปกติ	แก้ไข	ปกติ	แก้ไข						
39	EL-C-B-4	/		/		/		ทางลิฟต์ชั้น 8					
40	EL-C-B-5	/		/		/		ทางเดินชั้น 8					
41	ห้อง MDB - C	/		/		/		ชั้น 1					
42	ห้อง CKWP - C	/		/		/		ชั้น 1					
43	ห้อง BP - C	/		/		/		ชุดช่าง					
44	ห้องไฟฟ้า C-1	/		/		/		ห้องไฟฟ้า ชั้น 1					
45	ห้องไฟฟ้า C-2	/		/		/		ห้องไฟฟ้า ชั้น 2					
46	ห้องไฟฟ้า C-3	/		/		/		ห้องไฟฟ้า ชั้น 3					
47	ห้องไฟฟ้า C-4	/		/		/		ห้องไฟฟ้า ชั้น 4					
48	ห้องไฟฟ้า C-5	/		/		/		ห้องไฟฟ้า ชั้น 5					
49	ห้องไฟฟ้า C-6	/		/		/		ห้องไฟฟ้า ชั้น 6					
50	ห้องไฟฟ้า C-7	/		/		/		ห้องไฟฟ้า ชั้น 7					
51	ห้องไฟฟ้า C-8	/		/		/		ห้องไฟฟ้า ชั้น 8					
52	EL-C-1 ST-1	/		/		/		บันไดหนีไฟ ชั้น 1					
53	EL-C-2 ST-1	/		/		/		บันไดหนีไฟ ชั้น 2					
54	EL-C-3 ST-1	/		/		/		บันไดหนีไฟ ชั้น 3					
55	EL-C-4 ST-1	/		/		/		บันไดหนีไฟ ชั้น 4					
56	EL-C-5 ST-1	/		/		/		บันไดหนีไฟ ชั้น 5					
57	EL-C-6 ST-1	/		/		/		บันไดหนีไฟ ชั้น 6					
58	EL-C-7 ST-1	/		/		/		บันไดหนีไฟ ชั้น 7					
59	EL-C-8 ST-1	/		/		/		บันไดหนีไฟ ชั้น 8					
60	EL-ศาลท้า C-ST-1	/		/		/		ศาลท้า					
61	EL-C-1 ST-2	/		/		/		บันไดหนีไฟ ชั้น 1					
62	EL-C-2 ST-2	/		/		/		บันไดหนีไฟ ชั้น 2					
63	EL-C-3 ST-2	/		/		/		บันไดหนีไฟ ชั้น 3					
64	EL-C-4 ST-2	/		/		/		บันไดหนีไฟ ชั้น 4					
65	EL-C-5 ST-2	/		/		/		บันไดหนีไฟ ชั้น 5					
66	EL-C-6 ST-2	/		/		/		บันไดหนีไฟ ชั้น 6					
67	EL-C-7 ST-2	/		/		/		บันไดหนีไฟ ชั้น 7					
68	EL-C-8 ST-2	/		/		/		บันไดหนีไฟ ชั้น 8					
69	EL-ศาลท้า C-ST-2	/		/		/		ศาลท้า					

KINILICKIN

หน่วยงาน		ดิ คอนเน็คท์ กาญจนบุรี		ใบตรวจเช็ค ไฟฉุกเฉิน (Emergency Light)				วันที่ตรวจพบ รหัสอุปกรณ์	18-22 / 11 / 2567	หมายเหตุ
อาคาร	E	ไฟสำรอง/พื้นที่ว่าง		สภาพแบตเตอรี่		ผลการตรวจสอบ		สถานที่ติดตั้ง		
ลำดับ	รายการ / รหัสเครื่อง	ปกติ	แก้ไข	ปกติ	แก้ไข	ปกติ	แก้ไข			
1	EL-E-1-1	/		/		/		ทางเดินขึ้น 1		
2	EL-E-1-2	/		/		/		ทางเดินขึ้น 1		
3	EL-E-1-3	/		/		/		ทางเดินขึ้น 1		
4	EL-E-1-4	/		/		/		ทางเดินขึ้น 1		
5	EL-E-1-5	/		/		/		ทางเดินขึ้น 1		
6	EL-E-1-6	/		/		/		ทางเดินขึ้น 1		
7	EL-E-2-1	/		/		/		ทางเดินขึ้น 2		
8	EL-E-2-2	/		/		/		ทางเดินขึ้น 2		
9	EL-E-2-3	/		/		/		ทางเดินขึ้น 2		
10	EL-E-2-4	/		/		/		ทางเดินขึ้น 2		
11	EL-E-2-5	/		/		/		ทางเดินขึ้น 3		
12	EL-E-3-1	/		/		/		ทางเดินขึ้น 3		
13	EL-E-3-2	/		/		/		ทางเดินขึ้น 3		
14	EL-E-3-3	/		/		/		ทางเดินขึ้น 3		
15	EL-E-3-4	/		/		/		ทางเดินขึ้น 4		
16	EL-E-3-5	/		/		/		ทางเดินขึ้น 4		
17	EL-E-4-1	/		/		/		ทางเดินขึ้น 4		
18	EL-E-4-2	/		/		/		ทางเดินขึ้น 4		
19	EL-E-4-3	/		/		/		ทางเดินขึ้น 4		
20	EL-E-4-4	/		/		/		ทางเดินขึ้น 4		
21	EL-E-4-5	/		/		/		ทางเดินขึ้น 5		
22	EL-E-5-1	/		/		/		ทางเดินขึ้น 5		
23	EL-E-5-2	/		/		/		ทางเดินขึ้น 5		
24	EL-E-5-3	/		/		/		ทางเดินขึ้น 5		
25	EL-E-5-4	/		/		/		ทางเดินขึ้น 5		
26	EL-E-5-5	/		/		/		ทางเดินขึ้น 6		
27	EL-E-6-1	/		/		/		ทางเดินขึ้น 6		
28	EL-E-6-2	/		/		/		ทางเดินขึ้น 6		
29	EL-E-6-3	/		/		/		ทางเดินขึ้น 6		
30	EL-E-6-4	/		/		/		ทางเดินขึ้น 6		
31	EL-E-6-5	/		/		/		ทางเดินขึ้น 7		
32	EL-E-7-1	/		/		/		ทางเดินขึ้น 7		
33	EL-E-7-2	/		/		/		ทางเดินขึ้น 7		
34	EL-E-7-3	/		/		/		ทางเดินขึ้น 7		
35	EL-E-7-4	/		/		/		ทางเดินขึ้น 7		
36	EL-E-7-5	/		/		/		ทางเดินขึ้น 8		
37	EL-E-8-1	/		/		/		ทางเดินขึ้น 8		
38	EL-E-8-2	/		/		/		ทางเดินขึ้น 8		
39	EL-E-8-3	/		/		/		ทางเดินขึ้น 8		
40	EL-E-8-4	/		/		/		ทางเดินขึ้น 8		
41	EL-E-8-5	/		/		/		ทางเดินขึ้น 8		

หน่วยงาน		ดิ คอนเน็คท์ กาญจนบุรี		ใบตรวจเช็ค ไฟฉุกเฉิน (Emergency Light)				วันที่ตรวจพบ รหัสอุปกรณ์	18-22 / 11 / 2567	หมายเหตุ
อาคาร	E	ไฟสำรอง/พื้นที่ว่าง		สภาพแบตเตอรี่		ผลการตรวจสอบ		สถานที่ติดตั้ง		
ลำดับ	รายการ / รหัสเครื่อง	ปกติ	แก้ไข	ปกติ	แก้ไข	ปกติ	แก้ไข			
42	ถัง MOB	/		/		/		ชั้น 1		
43	ถัง CWP	/		/		/		ชั้น 1		
44	ถัง Booster Pump	/		/		/		ชั้น 1		
45	ถังไฟฟ้า E-1	/		/		/		ห้องไฟฟ้า 1		
46	ถังไฟฟ้า E-2	/		/		/		ห้องไฟฟ้า 2		
47	ถังไฟฟ้า E-3	/		/		/		ห้องไฟฟ้า 3		
48	ถังไฟฟ้า E-4	/		/		/		ห้องไฟฟ้า 4		
49	ถังไฟฟ้า E-5	/		/		/		ห้องไฟฟ้า 5		
50	ถังไฟฟ้า E-6	/		/		/		ห้องไฟฟ้า 6		
51	ถังไฟฟ้า E-7	/		/		/		ห้องไฟฟ้า 7		
52	ถังไฟฟ้า E-8	/		/		/		ห้องไฟฟ้า 8		
53	EL-E-1 ST-1	/		/		/		บันไดหนีไฟชั้น 1		
54	EL-E-2 ST-1	/		/		/		บันไดหนีไฟชั้น 2		
55	EL-E-3 ST-1	/		/		/		บันไดหนีไฟชั้น 3		
56	EL-E-4 ST-1	/		/		/		บันไดหนีไฟชั้น 4		
57	EL-E-5 ST-1	/		/		/		บันไดหนีไฟชั้น 5		
58	EL-E-6 ST-1	/		/		/		บันไดหนีไฟชั้น 6		
59	EL-E-7 ST-1	/		/		/		บันไดหนีไฟชั้น 7		
60	EL-E-8 ST-1	/		/		/		บันไดหนีไฟชั้น 8		
61	EL-ชุดถัง E-ST-1	/		/		/		ชุดถัง		
62	EL-E-1 ST-2	/		/		/		บันไดหนีไฟชั้น 1		
63	EL-E-2 ST-2	/		/		/		บันไดหนีไฟชั้น 2		
64	EL-E-3 ST-2	/		/		/		บันไดหนีไฟชั้น 3		
65	EL-E-4 ST-2	/		/		/		บันไดหนีไฟชั้น 4		
66	EL-E-5 ST-2	/		/		/		บันไดหนีไฟชั้น 5		
67	EL-E-6 ST-2	/		/		/		บันไดหนีไฟชั้น 6		
68	EL-E-7 ST-2	/		/		/		บันไดหนีไฟชั้น 7		
69	EL-E-8 ST-2	/		/		/		บันไดหนีไฟชั้น 8		
70	EL-ชุดถัง E-ST-2	/		/		/		ชุดถัง		

หมายเหตุ

บริษัท พลัส พร็อพเพอร์ตี้ จำกัด
 ตารางวงจรถักรู - 1 เดือน

รหัสงาน	EWL-TH
รหัสคดี/ข้อเท็จจริง	Emergency Light A
เลขที่ใบงาน	PA241200619
วันที่ปฏิบัติงาน	22/12/2524
ชื่ออาจารย์	A / A.L. วิชาเฉพาะ ใบเรียน A.L. AREA A

ลำดับ	รายการ	เอกสารหลักฐาน			หมายเหตุ
		ที่	หนังสือ	เอกสารอื่น	
	ใบแจ้งการปฏิบัติงาน	✓			
1	การขึ้นทะเบียน	✓			
2	การขึ้นทะเบียน	✓			
3	การขึ้นทะเบียน	✓			

SUMMARY

ผอ.กษ.ขอ **ตรวจใช้กรมที่ดิน**

10861

คำแนะนำ

การแก้ปัญหา

บันทึกการปฏิบัติ

๖. ปฏิบัติงานเพื่อสังคม

2. ภูมิปัญญาท้องถิ่นและภูมิปัญญาชาวบ้าน (CM)

[illegible]

DISCUSSION

PLUS+

บริษัท พลัส พร็อพเพอร์ตี้ จำกัด
ตารางตรวจเช็ค LT - 1 เดือน

รหัสงาน	EM/IT-M
รหัสเครื่องจักร	Emergency Light B
เลขที่ใบงาน	PM241206020
วันที่ปฏิบัติงาน	22/12/2024
ชื่ออาคาร	S ALL ส่วนกลาง โถง โถง ALL AREA B

ลำดับ	รายการ	ผลการตรวจเช็ค			หมายเหตุ
		สี	แม่สี	อุปกรณ์	
1	ตรวจเช็คสภาพ	✓			
2	ตรวจเช็คความสะอาด	✓			
3	ตรวจเช็คความปกติ	✓			

PLUS+

บริษัท พลัส พร็อพเพอร์ตี้ จำกัด
ตารางตรวจเช็ค LT - 1 เดือน

รหัสงาน	EM/IT-M
รหัสเครื่องจักร	Emergency Light C
เลขที่ใบงาน	PM241206021
วันที่ปฏิบัติงาน	22/12/2024
ชื่ออาคาร	C ALL ส่วนกลาง โถง โถง ALL AREA C

ลำดับ	รายการ	ผลการตรวจเช็ค			หมายเหตุ
		สี	แม่สี	อุปกรณ์	
1	ตรวจเช็คสภาพ	✓			
2	ตรวจเช็คความสะอาด	✓			
3	ตรวจเช็คความปกติ	✓			

หมายเหตุ

รายละเอียด ตารางตรวจเช็ค

หมายเหตุ

หมายเหตุ

หมายเหตุ

บันทึกผลการปฏิบัติงาน

☒ 1. ปฏิบัติงานเสร็จเรียบร้อย

☐ 2. ปฏิบัติงานเสร็จพร้อมส่งข้อมูล (CM)

หมายเหตุ

รายละเอียด ตารางตรวจเช็ค

หมายเหตุ

หมายเหตุ

หมายเหตุ

บันทึกผลการปฏิบัติงาน

☒ 1. ปฏิบัติงานเสร็จเรียบร้อย

☐ 2. ปฏิบัติงานเสร็จพร้อมส่งข้อมูล (CM)

PLUS+

รหัสงาน	EMIT-M
พื้นที่รับผิดชอบ	Emergency Light D
เลขที่ใบงาน	PM24120022
วันที่ปฏิบัติงาน	22/12/2024
ชื่ออาคาร	D ALL ส่วนกลาง โถง โน้ต ALL AREA D

ลำดับ	รายการ	ผลการตรวจเช็ค			หมายเหตุ
		สี	แม่เหล็ก	อุปกรณ์	
1	ตรวจเช็คสภาพ	✓			
2	ตรวจเช็คความสะอาด	✓			
3	ตรวจเช็คความแข็งแรง	✓			

หมายเหตุ

รวมแม่เหล็ก ตรวจเช็คตามเดิม
รวมแม่เหล็ก
รวมแม่เหล็ก
รวมแม่เหล็ก

บันทึกผลการปฏิบัติงาน

☒ 1. ปฏิบัติงานเสร็จเรียบร้อยแล้ว

☐ 2. ปฏิบัติงานเสร็จแล้วแต่ยังไม่พร้อม (C/M)

PLUS+

รหัสงาน	EMIT-M
พื้นที่รับผิดชอบ	Emergency Light E
เลขที่ใบงาน	PM24120023
วันที่ปฏิบัติงาน	22/12/2024
ชื่ออาคาร	E ALL ส่วนกลาง โถง โน้ต ALL AREA E

ลำดับ	รายการ	ผลการตรวจเช็ค			หมายเหตุ
		สี	แม่เหล็ก	อุปกรณ์	
1	ตรวจเช็คสภาพ	✓			
2	ตรวจเช็คความสะอาด	✓			
3	ตรวจเช็คความแข็งแรง	✓			

หมายเหตุ

รวมแม่เหล็ก ตรวจเช็คตามเดิม
รวมแม่เหล็ก
รวมแม่เหล็ก
รวมแม่เหล็ก

บันทึกผลการปฏิบัติงาน

☒ 1. ปฏิบัติงานเสร็จเรียบร้อยแล้ว

☐ 2. ปฏิบัติงานเสร็จแล้วแต่ยังไม่พร้อม (C/M)

หน่วยงาน		A		ใบตรวจเช็ค ไฟฉุกเฉิน (Emergency Light)				วันที่ตรวจพบ รหัสอุปกรณ์	18-22 / 12 / 2567	
อาคาร	ลำดับ	รายการ / รหัสเครื่อง	โซลาร์แบตเตอรี่		สภาพแบตเตอรี่		ผลการตรวจสอบ		สถานที่ตั้ง	หมายเหตุ
			ปกติ	แก้ไข	ปกติ	แก้ไข	ปกติ	แก้ไข		
	1	EL-A-1-1	✓		✓		✓		ทางเดินชั้น 1	
	2	EL-A-1-2					✓	✓	ทางเดินชั้น 1	
	3	EL-A-1-3	✓				✓	✓	ทางเดินชั้น 1	
	4	EL-A-1-4	✓				✓	✓	ทางเดินชั้น 1	
	5	EL-A1-5	✓				✓	✓	ทางเดินชั้น 1	
	6	EL-A-2-1	✓				✓	✓	ทางเดินชั้น 2	
	7	EL-A-2-2	✓				✓	✓	ทางเดินชั้น 2	
	8	EL-A-2-3	✓				✓	✓	ทางเดินชั้น 2	
	9	EL-A-2-4	✓				✓	✓	ทางเดินชั้น 2	
	10	EL-A-2-5	✓				✓	✓	ทางเดินชั้น 3	
	11	EL-A-3-1	✓				✓	✓	ทางเดินชั้น 3	
	12	EL-A-3-2	✓				✓	✓	ทางเดินชั้น 3	
	13	EL-A-3-3	✓				✓	✓	ทางเดินชั้น 3	
	14	EL-A-3-4	✓				✓	✓	ทางเดินชั้น 3	
	15	EL-A-3-5	✓				✓	✓	ทางเดินชั้น 3	
	16	EL-A-4-1	✓				✓	✓	ทางเดินชั้น 4	
	17	EL-A-4-2	✓				✓	✓	ทางเดินชั้น 4	
	18	EL-A-4-3	✓				✓	✓	ทางเดินชั้น 4	
	19	EL-A-4-4	✓				✓	✓	ทางเดินชั้น 4	
	20	EL-A-4-5	✓				✓	✓	ทางเดินชั้น 4	
	21	EL-A-5-1	✓				✓	✓	ทางเดินชั้น 5	
	22	EL-A-5-2	✓				✓	✓	ทางเดินชั้น 5	
	23	EL-A-5-3	✓				✓	✓	ทางเดินชั้น 5	
	24	EL-A-5-4	✓				✓	✓	ทางเดินชั้น 5	
	25	EL-A-5-5	✓				✓	✓	ทางเดินชั้น 5	
	26	EL-A-6-1	✓				✓	✓	ทางเดินชั้น 6	
	27	EL-A-6-2	✓				✓	✓	ทางเดินชั้น 6	
	28	EL-A-6-3	✓				✓	✓	ทางเดินชั้น 6	
	29	EL-A-6-4	✓				✓	✓	ทางเดินชั้น 6	
	30	EL-A-6-5	✓				✓	✓	ทางเดินชั้น 6	
	31	EL-A-7-1	✓				✓	✓	ทางเดินชั้น 7	
	32	EL-A-7-2	✓				✓	✓	ทางเดินชั้น 7	
	33	EL-A-7-3	✓				✓	✓	ทางเดินชั้น 7	
	34	EL-A-7-4	✓				✓	✓	ทางเดินชั้น 7	
	35	EL-A-7-5	✓				✓	✓	ทางเดินชั้น 7	
	36	EL-A-8-1	✓				✓	✓	ทางเดินชั้น 8	
	37	EL-A-8-2	✓				✓	✓	ทางเดินชั้น 8	
	38	EL-A-8-3	✓				✓	✓	ทางเดินชั้น 8	
	39	EL-A-8-4	✓				✓	✓	ทางเดินชั้น 8	
	40	EL-A-8-5	✓				✓	✓	ทางเดินชั้น 8	
	41	EL-A-8-6	✓				✓	✓	ทางเดินชั้น 8	
	42	ห้อง MD8 - A	✓				✓	✓	ชั้น 1	

บริหารงานโดย บริษัท พาส พรีพเพอรัล จำกัด

FRM-PMR-070 Rev.00/ 15 Aug 2020

บริหารงานโดย บริษัท จำกัด พหุพหุพหุพหุ จำกัด

FORM-PMR-070 Rev.00/ 15 Aug 2020

หน่วยงาน		ดี คลอบ กาญจนบุรี		ใบตรวจเช็ค ไฟฉุกเฉิน (Emergency Light)						วันที่ตรวจสอบ		18-22 / 12 / 2567	
อาคาร		A		ไฟสว่างแบบดอร์		สภาพแบตเตอรี่		ผลการตรวจสอบ		รายการผิด		หมายเหตุ	
ลำดับ		รายการ / รหัสเครื่อง		ปกติ		แก้ไข		ปกติ		แก้ไข			
43	ห้อง CWP - A			✓		✓		✓					
44	ห้อง Booster Pump - A			✓		✓		✓					
45	ห้องไฟฟ้า A-1			✓		✓		✓					
46	ห้องไฟฟ้า A-2			✓		✓		✓					
47	ห้องไฟฟ้า A-3			✓		✓		✓					
48	ห้องไฟฟ้า A-4			✓		✓		✓					
49	ห้องไฟฟ้า A-5			✓		✓		✓					
50	ห้องไฟฟ้า A-6			✓		✓		✓					
51	ห้องไฟฟ้า A-7			✓		✓		✓					
52	ห้องไฟฟ้า A-8			✓		✓		✓					
53	EL-A-1 ST-1			✓		✓		✓					
54	EL-A-2 ST-1			✓		✓		✓					
55	EL-A-3 ST-1			✓		✓		✓					
56	EL-A-4 ST-1			✓		✓		✓					
57	EL-A-5 ST-1			✓		✓		✓					
58	EL-A-6 ST-1			✓		✓		✓					
59	EL-A-7 ST-1			✓		✓		✓					
60	EL-A-8 ST-1			✓		✓		✓					
61	EL-อาคาร A-ST-1			✓		✓		✓					
62	EL-A-1 ST-2			✓		✓		✓					
63	EL-A-2 ST-2			✓		✓		✓					
64	EL-A-3 ST-2			✓		✓		✓					
65	EL-A-4 ST-2			✓		✓		✓					
66	EL-A-5 ST-2			✓		✓		✓					
67	EL-A-6 ST-2			✓		✓		✓					
68	EL-A-7 ST-2			✓		✓		✓					
69	EL-A-8 ST-2			✓		✓		✓					
70	EL-อาคาร A-ST-2			✓		✓		✓					

M226198
 1

หน่วยงาน บี กองบังคับการกองพล		โครงการเดิน ไฟฉุกเฉิน (Emergency Light)		วันที่ตรวจพบ รหัสอุปกรณ์	10-22 / 12 / 2567	หมายเหตุ
ลำดับ	รายการ / รหัสเครื่อง	ไฟสำรองแบตเตอรี่		สภาพแบตเตอรี่	ผลการตรวจสอบ	หมายเหตุ
		ปกติ	แก้ไข		ปกติ	
1	EL-B-1-1	✓		✓	✓	
2	EL-B-1-2	✓		✓	✓	
3	EL-B-1-3	✓		✓	✓	
4	EL-B-1-4	✓		✓	✓	
5	EL-B-1-5	✓		✓	✓	
6	EL-B-1-6	✓		✓	✓	
7	EL-B-2-1	✓		✓	✓	
8	EL-B-2-2	✓		✓	✓	
9	EL-B-2-3	✓		✓	✓	
10	EL-B-2-4	✓		✓	✓	
11	EL-B-2-5	✓		✓	✓	
12	EL-B-3-1	✓		✓	✓	
13	EL-B-3-2	✓		✓	✓	
14	EL-B-3-3	✓		✓	✓	
15	EL-B-3-4	✓		✓	✓	
16	EL-B-3-5	✓		✓	✓	
17	EL-B-3-6	✓		✓	✓	
18	EL-B-4-1	✓		✓	✓	
19	EL-B-4-2	✓		✓	✓	
20	EL-B-4-3	✓		✓	✓	
21	EL-B-4-4	✓		✓	✓	
22	EL-B-4-5	✓		✓	✓	
23	EL-B-5-1	✓		✓	✓	
24	EL-B-5-2	✓		✓	✓	
25	EL-B-5-3	✓		✓	✓	
26	EL-B-5-4	✓		✓	✓	
27	EL-B-5-5	✓		✓	✓	
28	EL-B-6-1	✓		✓	✓	
29	EL-B-6-2	✓		✓	✓	
30	EL-B-6-3	✓		✓	✓	
31	EL-B-6-4	✓		✓	✓	
32	EL-B-6-5	✓		✓	✓	
33	EL-B-7-1	✓		✓	✓	
34	EL-B-7-2	✓		✓	✓	
35	EL-B-7-3	✓		✓	✓	
36	EL-B-7-4	✓		✓	✓	
37	EL-B-7-5	✓		✓	✓	
38	EL-B-8-1	✓		✓	✓	
39	EL-B-8-2	✓		✓	✓	
40	EL-B-8-3	✓		✓	✓	
41	EL-B-8-4	✓		✓	✓	
42	EL-B-8-5	✓		✓	✓	

บริษัท พันธ์ พันธ์ พันธ์ พันธ์ พันธ์

FRM-PMR-070 Rev.001 15 Aug 2020

หน่วยงาน บี กองบังคับการกองพล		โครงการเดิน ไฟฉุกเฉิน (Emergency Light)		วันที่ตรวจพบ รหัสอุปกรณ์	10-22 / 12 / 2567	หมายเหตุ
ลำดับ	รายการ / รหัสเครื่อง	ไฟสำรองแบตเตอรี่		สภาพแบตเตอรี่	ผลการตรวจสอบ	หมายเหตุ
		ปกติ	แก้ไข		ปกติ	
43	EL-B-8-6	✓		✓	✓	
44	EL-B-8-7	✓		✓	✓	
45	EL-B-8-8	✓		✓	✓	
46	EL-B-8-9	✓		✓	✓	
47	EL-B-8-10	✓		✓	✓	
48	EL-B-8-11	✓		✓	✓	
49	EL-B-8-12	✓		✓	✓	
50	EL-B-8-13	✓		✓	✓	
51	EL-B-8-14	✓		✓	✓	
52	EL-B-8-15	✓		✓	✓	
53	EL-B-8-16	✓		✓	✓	
54	EL-B-8-17	✓		✓	✓	
55	EL-B-8-18	✓		✓	✓	
56	EL-B-8-19	✓		✓	✓	
57	EL-B-8-20	✓		✓	✓	
58	EL-B-8-21	✓		✓	✓	
59	EL-B-8-22	✓		✓	✓	
60	EL-B-8-23	✓		✓	✓	
61	EL-B-8-24	✓		✓	✓	
62	EL-B-8-25	✓		✓	✓	
63	EL-B-8-26	✓		✓	✓	
64	EL-B-8-27	✓		✓	✓	
65	EL-B-8-28	✓		✓	✓	
66	EL-B-8-29	✓		✓	✓	
67	EL-B-8-30	✓		✓	✓	
68	EL-B-8-31	✓		✓	✓	
69	EL-B-8-32	✓		✓	✓	
70	EL-B-8-33	✓		✓	✓	
71	EL-B-8-34	✓		✓	✓	
72	EL-B-8-35	✓		✓	✓	


บริษัท พันธ์ พันธ์ พันธ์ พันธ์ พันธ์

FRM-PMR-070 Rev.001 15 Aug 2020

หน่วยงาน		ค ตอ น บ ด ก ฎ ญ จ น บ ษ		ใบตรวจเช็ค ไฟฉุกเฉิน (Emergency Light)				วันที่ตรวจสอบ รหัสอุปกรณ์	18-22 / 12 / 2567	หมายเหตุ
ลำดับ	รายการ / รหัสเครื่อง	ไฟสำรองแบตเตอรี่		สภาพแบตเตอรี่		ผลการตรวจสอบ		สถานที่ตั้ง		
		ปกติ	แก้ไข	ปกติ	แก้ไข	ปกติ	แก้ไข			
1	EL-C 1-1	✓		✓		✓		ทางเดินชั้น 1		
2	EL-C 1-2	✓		✓		✓		ทางเดินชั้น 1		
3	EL-C 1-3	✓		✓		✓		ทางเดินชั้น 1		
4	EL-C 1-4	✓		✓		✓		ทางเดินชั้น 1		
5	EL-C 1-5	✓		✓		✓		ทางเดินชั้น 2		
6	EL-C 2-1	✓		✓		✓		ทางเดินชั้น 2		
7	EL-C 2-2	✓		✓		✓		ทางเดินชั้น 2		
8	EL-C 2-3	✓		✓		✓		ทางเดินชั้น 2		
9	EL-C 2-4	✓		✓		✓		ทางเดินชั้น 2		
10	EL-C 2-5	✓		✓		✓		ทางเดินชั้น 3		
11	EL-C 3-1	✓		✓		✓		ทางเดินชั้น 3		
12	EL-C 3-2	✓		✓		✓		ทางเดินชั้น 3		
13	EL-C 3-3	✓		✓		✓		ทางเดินชั้น 3		
14	EL-C 3-4	✓		✓		✓		ทางเดินชั้น 3		
15	EL-C 3-5	✓		✓		✓		ทางเดินชั้น 4		
16	EL-C 4-1	✓		✓		✓		ทางเดินชั้น 4		
17	EL-C 4-2	✓		✓		✓		ทางเดินชั้น 4		
18	EL-C 4-3	✓		✓		✓		ทางเดินชั้น 4		
19	EL-C 4-4	✓		✓		✓		ทางเดินชั้น 4		
20	EL-C 4-5	✓		✓		✓		ทางเดินชั้น 4		
21	EL-C 5-1	✓		✓		✓		ทางเดินชั้น 5		
22	EL-C 5-2	✓		✓		✓		ทางเดินชั้น 5		
23	EL-C 5-3	✓		✓		✓		ทางเดินชั้น 5		
24	EL-C 5-4	✓		✓		✓		ทางเดินชั้น 5		
25	EL-C 5-5	✓		✓		✓		ทางเดินชั้น 6		
26	EL-C 6-1	✓		✓		✓		ทางเดินชั้น 6		
27	EL-C 6-2	✓		✓		✓		ทางเดินชั้น 6		
28	EL-C 6-3	✓		✓		✓		ทางเดินชั้น 6		
29	EL-C 6-4	✓		✓		✓		ทางเดินชั้น 6		
30	EL-C 6-5	✓		✓		✓		ทางเดินชั้น 6		
31	EL-C 7-1	✓		✓		✓		ทางเดินชั้น 7		
32	EL-C 7-2	✓		✓		✓		ทางเดินชั้น 7		
33	EL-C 7-3	✓		✓		✓		ทางเดินชั้น 7		
34	EL-C 7-4	✓		✓		✓		ทางเดินชั้น 7		
35	EL-C 7-5	✓		✓		✓		ทางเดินชั้น 8		
36	EL-C 8-1	✓		✓		✓		ทางเดินชั้น 8		
37	EL-C 8-2	✓		✓		✓		ทางเดินชั้น 8		
38	EL-C 8-3	✓		✓		✓		ทางเดินชั้น 8		

หน่วยงาน		ค ตอ น บ ด ก ฎ ญ จ น บ ษ		ใบตรวจเช็ค ไฟฉุกเฉิน (Emergency Light)				วันที่ตรวจสอบ รหัสอุปกรณ์	18-22 / 12 / 2567	หมายเหตุ
ลำดับ	รายการ / รหัสเครื่อง	ไฟสำรองแบตเตอรี่		สภาพแบตเตอรี่		ผลการตรวจสอบ		สถานที่ตั้ง		
		ปกติ	แก้ไข	ปกติ	แก้ไข	ปกติ	แก้ไข			
39	EL-C 8-4	✓		✓		✓		ทางเดินชั้น 8		
40	EL-C 8-5	✓		✓		✓		ทางเดินชั้น 8		
41	ห้อง MOB - C	✓		✓		✓		ชั้น 1		
42	ห้อง CWP - C	✓		✓		✓		ชั้น 1		
43	ห้อง BP - C	✓		✓		✓		ห้องครัว		
44	ห้องไฟฟ้า C-1	✓		✓		✓		ห้องไฟฟ้าชั้น 1		
45	ห้องไฟฟ้า C-2	✓		✓		✓		ห้องไฟฟ้าชั้น 2		
46	ห้องไฟฟ้า C-3	✓		✓		✓		ห้องไฟฟ้าชั้น 3		
47	ห้องไฟฟ้า C-4	✓		✓		✓		ห้องไฟฟ้าชั้น 4		
48	ห้องไฟฟ้า C-5	✓		✓		✓		ห้องไฟฟ้าชั้น 5		
49	ห้องไฟฟ้า C-6	✓		✓		✓		ห้องไฟฟ้าชั้น 6		
50	ห้องไฟฟ้า C-7	✓		✓		✓		ห้องไฟฟ้าชั้น 7		
51	ห้องไฟฟ้า C-8	✓		✓		✓		ห้องไฟฟ้าชั้น 8		
52	EL-C 1 ST-1	✓		✓		✓		บันไดหนีไฟชั้น 1		
53	EL-C 2 ST-1	✓		✓		✓		บันไดหนีไฟชั้น 2		
54	EL-C 3 ST-1	✓		✓		✓		บันไดหนีไฟชั้น 3		
55	EL-C 4 ST-1	✓		✓		✓		บันไดหนีไฟชั้น 4		
56	EL-C 5 ST-1	✓		✓		✓		บันไดหนีไฟชั้น 5		
57	EL-C 6 ST-1	✓		✓		✓		บันไดหนีไฟชั้น 6		
58	EL-C 7 ST-1	✓		✓		✓		บันไดหนีไฟชั้น 7		
59	EL-C 8 ST-1	✓		✓		✓		บันไดหนีไฟชั้น 8		
60	EL-ชุดไฟฟ้า C- ST-1	✓		✓		✓		ชุดไฟฟ้า		
61	EL-C 1 ST-2	✓		✓		✓		บันไดหนีไฟชั้น 1		
62	EL-C 2 ST-2	✓		✓		✓		บันไดหนีไฟชั้น 2		
63	EL-C 3 ST-2	✓		✓		✓		บันไดหนีไฟชั้น 3		
64	EL-C 4 ST-2	✓		✓		✓		บันไดหนีไฟชั้น 4		
65	EL-C 5 ST-2	✓		✓		✓		บันไดหนีไฟชั้น 5		
66	EL-C 6 ST-2	✓		✓		✓		บันไดหนีไฟชั้น 6		
67	EL-C 7 ST-2	✓		✓		✓		บันไดหนีไฟชั้น 7		
68	EL-C 8 ST-2	✓		✓		✓		บันไดหนีไฟชั้น 8		
69	EL-ชุดไฟฟ้า C- ST-2	✓		✓		✓		ชุดไฟฟ้า		

หมายเหตุ



หน่วยงาน		ใบตรวจเช็ค ไฟฉุกเฉิน (Emergency Light)				วันที่ตรวจสอบ	10-22 / 12 / 2567	EL
อาคาร	ลำดับ	รายการ / รหัสเครื่อง	ไฟสำรองแบตเตอรี่		สภาพแบตเตอรี่	ผลการตรวจสอบ		หมายเหตุ
			ปกติ	แก้ไข		ปกติ	แก้ไข	
	1	EL-D 1-1	✓		✓			
	2	EL-D 1-2	✓		✓			
	3	EL-D 1-3	✓		✓			
	4	EL-D 1-4	✓		✓			
	5	EL-D 1-5	✓		✓			
	6	EL-D 1-6	✓		✓			
	7	EL-D 2-1	✓		✓			
	8	EL-D 2-2	✓		✓			
	9	EL-D 2-3	✓		✓			
	10	EL-D 2-4	✓		✓			
	11	EL-D 2-5	✓		✓			
	12	EL-D 3-1	✓		✓			
	13	EL-D 3-2	✓		✓			
	14	EL-D 3-3	✓		✓			
	15	EL-D 3-4	✓		✓			
	16	EL-D 3-5	✓		✓			
	17	EL-D 4-1	✓		✓			
	18	EL-D 4-2	✓		✓			
	19	EL-D 4-3	✓		✓			
	20	EL-D 4-4	✓		✓			
	21	EL-D 4-5	✓		✓			
	22	EL-D 5-1	✓		✓			
	23	EL-D 5-2	✓		✓			
	24	EL-D 5-3	✓		✓			
	25	EL-D 5-4	✓		✓			
	26	EL-D 5-5	✓		✓			
	27	EL-D 6-1	✓		✓			
	28	EL-D 6-2	✓		✓			
	29	EL-D 6-3	✓		✓			
	30	EL-D 6-4	✓		✓			
	31	EL-D 6-5	✓		✓			
	32	EL-D 7-1	✓		✓			
	33	EL-D 7-2	✓		✓			
	34	EL-D 7-3	✓		✓			
	35	EL-D 7-4	✓		✓			
	36	EL-D 7-5	✓		✓			
	37	EL-D 8-1	✓		✓			
	38	EL-D 8-2	✓		✓			
	39	EL-D 8-3	✓		✓			
	40	EL-D 8-4	✓		✓			

หน่วยงาน		ดี คลินิค กาญจนบุรี		ใบตรวจเช็ค ไฟฉุกเฉิน (Emergency Light)				วันที่ตรวจสอบ		18-22 / 12 / 2567	EL
อาคาร	D	รายการ / รหัสเครื่อง		ไฟสำรองแบตเตอรี่		สภาพแบตเตอรี่		ผลการตรวจสอบ		หมายเหตุ	วันที่พบ
ลำดับ		ปกติ	แก้ไข	ปกติ	แก้ไข	ปกติ	แก้ไข	ปกติ	แก้ไข	หมายเหตุ	วันที่พบ
41	EL-D 8-5	✓		✓		✓		✓		พบแบตเตอรี่ 8	
42	ห้อง MDU	✓		✓		✓		✓		ชั้น 1	
43	ห้อง CWP	✓		✓		✓		✓		ชั้น 1	
44	ห้อง Booster Pump	✓		✓		✓		✓		ชั้น 1	
45	ห้องไฟฟ้า D-1	✓		✓		✓		✓		ชั้น 1	
46	ห้องไฟฟ้า D-2	✓		✓		✓		✓		ชั้น 1	
47	ห้องไฟฟ้า D-3	✓		✓		✓		✓		ชั้น 1	
48	ห้องไฟฟ้า D-4	✓		✓		✓		✓		ชั้น 1	
49	ห้องไฟฟ้า D-5	✓		✓		✓		✓		ชั้น 1	
50	ห้องไฟฟ้า D-6	✓		✓		✓		✓		ชั้น 1	
51	ห้องไฟฟ้า D-7	✓		✓		✓		✓		ชั้น 1	
52	ห้องไฟฟ้า D-8	✓		✓		✓		✓		ชั้น 1	
53	EL-D-1 ST-1	✓		✓		✓		✓		ชั้น 1	
54	EL-D-2 ST-1	✓		✓		✓		✓		ชั้น 1	
55	EL-D-3 ST-1	✓		✓		✓		✓		ชั้น 1	
56	EL-D-4 ST-1	✓		✓		✓		✓		ชั้น 1	
57	EL-D-5 ST-1	✓		✓		✓		✓		ชั้น 1	
58	EL-D-6 ST-1	✓		✓		✓		✓		ชั้น 1	
59	EL-D-7 ST-1	✓		✓		✓		✓		ชั้น 1	
60	EL-D-8 ST-1	✓		✓		✓		✓		ชั้น 1	
61	EL-D-1 ST-2	✓		✓		✓		✓		ชั้น 1	
62	EL-D-2 ST-2	✓		✓		✓		✓		ชั้น 1	
63	EL-D-3 ST-2	✓		✓		✓		✓		ชั้น 1	
64	EL-D-4 ST-2	✓		✓		✓		✓		ชั้น 1	
65	EL-D-5 ST-2	✓		✓		✓		✓		ชั้น 1	
66	EL-D-6 ST-2	✓		✓		✓		✓		ชั้น 1	
67	EL-D-7 ST-2	✓		✓		✓		✓		ชั้น 1	
68	EL-D-8 ST-2	✓		✓		✓		✓		ชั้น 1	
69	EL-D-1 ST-2	✓		✓		✓		✓		ชั้น 1	
70	EL-D-2 ST-2	✓		✓		✓		✓		ชั้น 1	

หมายเหตุ

หน่วยงาน		E		ในตรวจเช็ค ไฟฉุกเฉิน (Emergency Light)		วันที่ตรวจสอบ	18-22 / 12 / 2567
อาคาร		E		E		EL	
ลำดับ	รายการ / รหัสเครื่อง	ไฟสำรองแบตเตอรี่	สภาวะแบตเตอรี่	ผลการตรวจสอบ	สถานที่ตั้ง	หมายเหตุ	
1	EL-E-1	✓	✓	✓	ทางเดินชั้น 1		
2	EL-E-2	✓	✓	✓	ทางเดินชั้น 1		
3	EL-E-3	✓	✓	✓	ทางเดินชั้น 1		
4	EL-E-4	✓	✓	✓	ทางเดินชั้น 1		
5	EL-E-5	✓	✓	✓	ทางเดินชั้น 1		
6	EL-E-6	✓	✓	✓	ทางเดินชั้น 2		
7	EL-E-7	✓	✓	✓	ทางเดินชั้น 2		
8	EL-E-8	✓	✓	✓	ทางเดินชั้น 2		
9	EL-E-9	✓	✓	✓	ทางเดินชั้น 2		
10	EL-E-10	✓	✓	✓	ทางเดินชั้น 2		
11	EL-E-11	✓	✓	✓	ทางเดินชั้น 3		
12	EL-E-12	✓	✓	✓	ทางเดินชั้น 3		
13	EL-E-13	✓	✓	✓	ทางเดินชั้น 3		
14	EL-E-14	✓	✓	✓	ทางเดินชั้น 3		
15	EL-E-15	✓	✓	✓	ทางเดินชั้น 3		
16	EL-E-16	✓	✓	✓	ทางเดินชั้น 4		
17	EL-E-17	✓	✓	✓	ทางเดินชั้น 4		
18	EL-E-18	✓	✓	✓	ทางเดินชั้น 4		
19	EL-E-19	✓	✓	✓	ทางเดินชั้น 4		
20	EL-E-20	✓	✓	✓	ทางเดินชั้น 5		
21	EL-E-21	✓	✓	✓	ทางเดินชั้น 5		
22	EL-E-22	✓	✓	✓	ทางเดินชั้น 5		
23	EL-E-23	✓	✓	✓	ทางเดินชั้น 5		
24	EL-E-24	✓	✓	✓	ทางเดินชั้น 6		
25	EL-E-25	✓	✓	✓	ทางเดินชั้น 6		
26	EL-E-26	✓	✓	✓	ทางเดินชั้น 6		
27	EL-E-27	✓	✓	✓	ทางเดินชั้น 7		
28	EL-E-28	✓	✓	✓	ทางเดินชั้น 7		
29	EL-E-29	✓	✓	✓	ทางเดินชั้น 7		
30	EL-E-30	✓	✓	✓	ทางเดินชั้น 7		
31	EL-E-31	✓	✓	✓	ทางเดินชั้น 7		
32	EL-E-32	✓	✓	✓	ทางเดินชั้น 7		
33	EL-E-33	✓	✓	✓	ทางเดินชั้น 7		
34	EL-E-34	✓	✓	✓	ทางเดินชั้น 7		
35	EL-E-35	✓	✓	✓	ทางเดินชั้น 7		
36	EL-E-36	✓	✓	✓	ทางเดินชั้น 7		
37	EL-E-37	✓	✓	✓	ทางเดินชั้น 7		
38	EL-E-38	✓	✓	✓	ทางเดินชั้น 7		
39	EL-E-39	✓	✓	✓	ทางเดินชั้น 7		
40	EL-E-40	✓	✓	✓	ทางเดินชั้น 7		
41	EL-E-41	✓	✓	✓	ทางเดินชั้น 7		

หน่วยงาน		E		ในตรวจเช็ค ไฟฉุกเฉิน (Emergency Light)		วันที่ตรวจสอบ	18-22 / 12 / 2567
อาคาร		E		E		EL	
ลำดับ	รายการ / รหัสเครื่อง	ไฟสำรองแบตเตอรี่	สภาวะแบตเตอรี่	ผลการตรวจสอบ	สถานที่ตั้ง	หมายเหตุ	
42	ห้อง MDB	✓	✓	✓	ชั้น 1		
43	ห้อง CWP	✓	✓	✓	ชั้น 1		
44	ห้อง Booster Pump	✓	✓	✓	ชั้น 1		
45	ห้องไฟฟ้า E-1	✓	✓	✓	ห้องไฟฟ้าชั้น 1		
46	ห้องไฟฟ้า E-2	✓	✓	✓	ห้องไฟฟ้าชั้น 2		
47	ห้องไฟฟ้า E-3	✓	✓	✓	ห้องไฟฟ้าชั้น 3		
48	ห้องไฟฟ้า E-4	✓	✓	✓	ห้องไฟฟ้าชั้น 4		
49	ห้องไฟฟ้า E-5	✓	✓	✓	ห้องไฟฟ้าชั้น 5		
50	ห้องไฟฟ้า E-6	✓	✓	✓	ห้องไฟฟ้าชั้น 6		
51	ห้องไฟฟ้า E-7	✓	✓	✓	ห้องไฟฟ้าชั้น 7		
52	ห้องไฟฟ้า E-8	✓	✓	✓	ห้องไฟฟ้าชั้น 8		
53	EL-E-1 ST-1	✓	✓	✓	บันไดหนีไฟชั้น 1		
54	EL-E-2 ST-1	✓	✓	✓	บันไดหนีไฟชั้น 2		
55	EL-E-3 ST-1	✓	✓	✓	บันไดหนีไฟชั้น 3		
56	EL-E-4 ST-1	✓	✓	✓	บันไดหนีไฟชั้น 4		
57	EL-E-5 ST-1	✓	✓	✓	บันไดหนีไฟชั้น 5		
58	EL-E-6 ST-1	✓	✓	✓	บันไดหนีไฟชั้น 6		
59	EL-E-7 ST-1	✓	✓	✓	บันไดหนีไฟชั้น 7		
60	EL-E-8 ST-1	✓	✓	✓	บันไดหนีไฟชั้น 8		
61	EL-ชุดไฟฟ้า E-ST-1	✓	✓	✓	ชุดไฟฟ้า		
62	EL-E-1 ST-2	✓	✓	✓	บันไดหนีไฟชั้น 1		
63	EL-E-2 ST-2	✓	✓	✓	บันไดหนีไฟชั้น 2		
64	EL-E-3 ST-2	✓	✓	✓	บันไดหนีไฟชั้น 3		
65	EL-E-4 ST-2	✓	✓	✓	บันไดหนีไฟชั้น 4		
66	EL-E-5 ST-2	✓	✓	✓	บันไดหนีไฟชั้น 5		
67	EL-E-6 ST-2	✓	✓	✓	บันไดหนีไฟชั้น 6		
68	EL-E-7 ST-2	✓	✓	✓	บันไดหนีไฟชั้น 7		
69	EL-E-8 ST-2	✓	✓	✓	บันไดหนีไฟชั้น 8		
70	EL-ชุดไฟฟ้า E-ST-2	✓	✓	✓	ชุดไฟฟ้า		

